



# Region Graz



A12 - Wirtschaft, Tourismus, Wissenschaft und Forschung | Referat Tourismus

TOURIS FACT SHEET (Erlebnisregion)

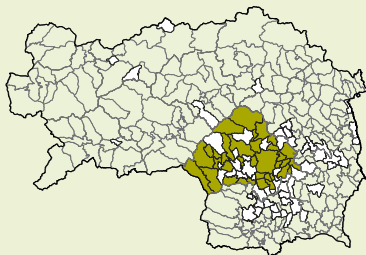
## Das (Tourismus)Jahr 2023: Daten & Fakten

### Region & Angebot

Tourismusstruktur (Stand: Januar 2024)<sup>1</sup>

Tourismusverband Region Graz	
Vorsitzende	Sylvia Loidolt
Anschrift	Messeplatz 1/Meseturm, 8010 Graz
Mailadresse	erlebnis@regiongraz.at
Telefonnummer	+43 316 8075 23
Anzahl der Tourismusgemeinden	32
Homepage	www.regiongraz.at

Tourismusverbände<sup>1</sup>



Region Graz  
keine Tourismusgemeinden

Ausgewählte Kennzahlen

Merkmal	RG	Anteil STMK
National-/Naturparkflächen [km <sup>2</sup> ]	0	0,0%
(Bade-)Seenfläche [ha]	~182	~8,5%
Skipisten [km]	~27	~3,9%
Thermen [Anzahl]	1	10,0%

Regelmäßige Events

Auswahl

Event
Auf in den Frühling (Freilichtmuseum Stübing)
Aufsteirern
Diagonale
Erlebnistag (Freilichtmuseum Stübing)
Graz Marathon
Grazer Advent
Hirschegger Birnkirtag
La Strada
Lipizzaner-Almabtrieb
Märchen- und Naturerlebnistage Schöckland

<sup>1</sup> Inkrafttreten der Tourismusstrukturreform am 1. Oktober 2021.  
<sup>2</sup> Alle Angaben in der Spalte „Nachfrage & Herkunft“ beziehen sich auf das Tourismusjahr, sonstige Angaben auf das Kalenderjahr.  
<sup>3</sup> Reihung der 11 steirischen Erlebnisregionen, wobei der höchste Wert dem 1. Rang entspricht.  
<sup>4</sup> Nächtigungen pro EinwohnerIn.  
 Quellen: LASTAT, Statistik Austria, AMDB, HVS, WIBIS Steiermark, Bergfex, Steirische Tourismus GmbH, Geomix, WKO. Berechnungen und Darstellungen A12. **Stand: Februar 2024**

### Nachfrage & Herkunft

Nachfrageindikatoren<sup>2</sup> 2023

Indikator	RG	STMK	Rang <sup>3</sup>
Nächtigungen	2.035.839	13.637.335	3
Veränderung zum Vorjahr	+16,7%	+8,7%	1
Trend 2019-2023	+2,0%	+3,1%	7
Anteil an STMK-Nächtigungen	14,9%	-	3
Nächtigungsdichte <sup>4</sup>	4,0	10,8	11
Ausländeranteil	45,8%	44,1%	5
Ankünfte	955.861	4.360.676	1
Veränderung zum Vorjahr	+23,5%	+11,8%	1
Trend 2019-2023	+2,0%	+1,4%	5
Anteil an STMK-Ankünften	21,9%	-	1
Ausländeranteil	49,2%	38,4%	3
Mittlere Aufenthaltsdauer	2,1	3,1	11
Inländer	2,3	2,8	9
Ausländer	2,0	3,6	11

TOP5-Herkunftsländer 2023 (Nächtigungen)

Land	Anteil an ausländ. Nächtigungen	Δ VJ
GER	36,7% 46,9%	+23,6% +11,5%
POL	7,1% 3,9%	-0,7% +7,8%
HUN	5,6% 8,7%	+37,4% +31,7%
ITA	4,7% 1,6%	+48,1% +26,8%
USA	3,9% 1,1%	+63,5% +41,7%

Herkunfts-Bundesländer 2023 (Nächtigungen)

Land	Anteil an inländ. Nächtigungen	Δ VJ
ST	30,1% 25,0%	+1,7% +2,9%
WN	19,7% 22,0%	+9,8% -0,3%
NÖ	13,7% 21,2%	+14,8% +1,9%
OÖ	10,5% 12,4%	+15,8% +2,5%
KTN	8,4% 5,5%	+13,2% +7,5%
SBG	5,4% 4,3%	+18,1% +0,7%
TIR	4,7% 3,4%	+13,6% +1,8%
BGL	4,7% 4,6%	+29,0% +10,8%
VBG	2,8% 1,8%	+46,7% +10,0%

TOP5-Gemeinden 2023

nach Nächtigungen (NG) bzw. Nächtigungsdichte<sup>4</sup> (ND)

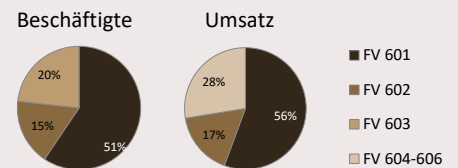
Gemeinde	NG	Gemeinde	ND
Graz	1.275.807	St. Radegund bei Graz	40
Premstätten	115.005	Laßnitzhöhe	40
Laßnitzhöhe	111.783	Hirschegg-Pack	31
St. Radegund bei Graz	87.414	Premstätten	17
Köflach	70.625	Semriach	10

### Umsatz & Beschäftigte

Sparte „Tourismus- & Freizeitwirtschaft“<sup>5</sup>

Indikator	RG	STMK	Rang
Beschäftigte (Stand 2022) <sup>6</sup>	17.881	46.936	1
Veränderung zum Vorjahr	+4,8%	+4,8%	5
Trend 2018-2022	-7,5%	-3,2%	8
Anteil an STMK-Beschäftigten	38,1%	-	1
Anteil geringfügig Beschäftigte	19,0%	16,7%	3
Anteil Frauen	61,5%	66,2%	10
Umsatz (in Mio. €; Stand 2021) <sup>7</sup>	736,2	1.919,8	1
Veränderung zum Vorjahr	+18,2%	+7,3%	3
Anteil an STMK-Umsatz	38,3%	-	1

Anteile der einzelnen Fachverbände (Rundungsdifferenzen nicht ausgeglichen)



Fachverband Gastronomie (601)

Indikator	RG	STMK	Rang
Beschäftigte (Stand 2022) <sup>6</sup>	9.130	19.547	1
Veränderung zum Vorjahr	+5,5%	+6,2%	5
Trend 2018-2022	-8,9%	-5,5%	9
Anteil an STMK-Beschäftigten	46,7%	-	1
Anteil geringfügig Beschäftigte	24,6%	25,3%	7
Anteil Frauen	54,5%	60,7%	10
Umsatz (in Mio. €; Stand 2021)	409,6	859,0	1
Veränderung zum Vorjahr	+3,0%	-0,4%	1
Anteil an STMK-Umsatz	47,7%	-	1

Fachverband Hotellerie (602)

Indikator	RG	STMK	Rang
Beschäftigte (Stand 2022) <sup>6</sup>	2.661	13.943	2
Veränderung zum Vorjahr	-0,2%	+4,7%	9
Trend 2018-2022	-12,4%	-0,8%	9
Anteil an STMK-Beschäftigten	19,1%	-	2
Anteil geringfügig Beschäftigte	10,5%	10,0%	8
Anteil Frauen	68,7%	68,1%	6
Umsatz (in Mio. €; Stand 2021)	123,8	720,7	2
Veränderung zum Vorjahr	-18,3%	-11,1%	7
Anteil an STMK-Umsatz	17,2%	-	2

<sup>5</sup> Die Sparte „Tourismus- und Freizeitwirtschaft“ umfasst gemäß Kammerstatistik folgende Fachverbände: *Gastronomie* (601), *Hotellerie* (602), *Gesundheitsbetriebe* (603), *Reisebüros* (604), *Kino-, Kultur- und Vergnügungsbetriebe* (605) sowie *Freizeit- und Sportbetriebe* (606).

<sup>6</sup> Unselbstständig Beschäftigte (inkl. geringfügig Beschäftigte) zum Stichtag 31. Juli.

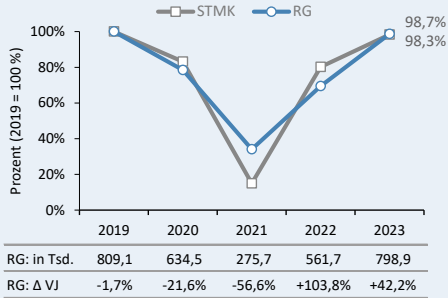
<sup>7</sup> Umsatzzahlen exklusive dem FV *Gesundheitsbetriebe*. Weitere nicht inkludierte Bereiche: *Schaustellgewerbe und Vergnügungsparks; Tanzschulen; Spiel-, Wett- und Lotteriewesen*.



## Winter- und Sommersaison 2023: Daten & Fakten

### Wintersaison

#### Entwicklung Nächtigungen Wintersaison<sup>1,2</sup> 2019–2023



#### TOP5-Skigebiete (lt. Pistenkilometer)

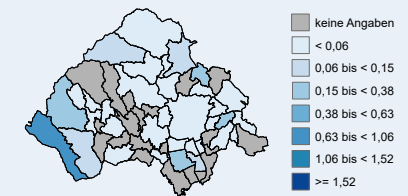
Skigebiet	Pisten-km
Salzstiegl	~12,0 km
Modriach-Winkel Hoislift	~7,0 km
Gaberl	~6,0 km
St. Hemma - Edelschrott	~1,8 km
Wimmerlift/Hart-Purgstall	~0,5 km

#### Ausflugsziele Winter & Ganzjahr<sup>3</sup> (Auswahl)

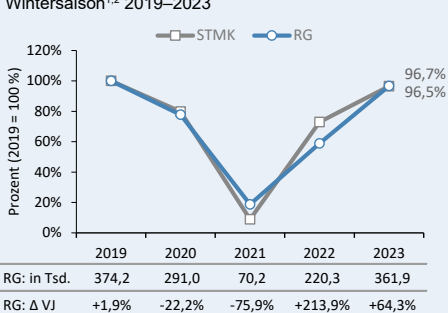
Ausflugsziel
Bühnen Graz (Oper)
Kunsthau Graz
Landeszeughaus Graz
Stadtmuseum Graz
Zisterzienserstift Rein

#### Bettendichte (Gemeindeebene)

Betten pro EinwohnerIn in der Wintersaison 2022/23



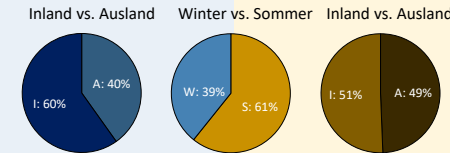
#### Entwicklung Ankünfte Wintersaison<sup>1,2</sup> 2019–2023



#### Ausgewählte Tourismusindikatoren Winter- bzw. Sommersaison 2023

Rang	RG	Indikator	RG	Rang <sup>4</sup>
10	1,6	Nächtigungsdichte <sup>5</sup>	2,4	11
5	40,2%	Ausländeranteil (Nächtigungen)	49,4%	5
11	2,2	Mittlere Aufenthaltsdauer	2,1	11
8	498	Anzahl Unterkünfte gesamt	520	8
2	17.134	Anzahl Betten gesamt	17.571	3
11	0,03	Bettendichte <sup>6</sup>	0,03	11
3	29,2%	Auslastung Betten	41,2%	2

#### Nächtungsverteilung 2023

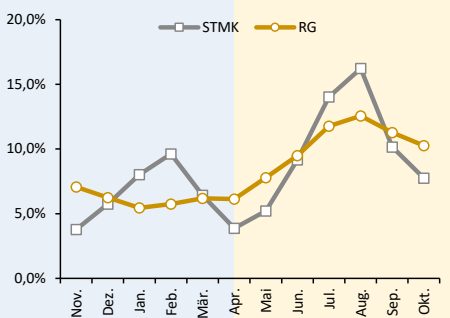


#### Nächtigungen je Monat

Monat	2022/23	Δ VJ	Monat	2023	Δ VJ
Nov.	143.445	+47,7%	Mai	185.779	+8,0%
Dez.	134.960	+106,1%	Jun.	200.200	+6,7%
Jan.	107.940	+65,2%	Jul.	216.382	+0,6%
Feb.	119.999	+49,3%	Aug.	234.192	+6,4%
Mär.	139.352	+24,5%	Sep.	212.616	+6,7%
Apr.	153.195	+8,3%	Okt.	187.779	-0,1%

#### Jahresgang Nächtigungen

Anteil am Tourismusjahr (Ø 2019–2023)



#### TOP3-Gemeinden 2023

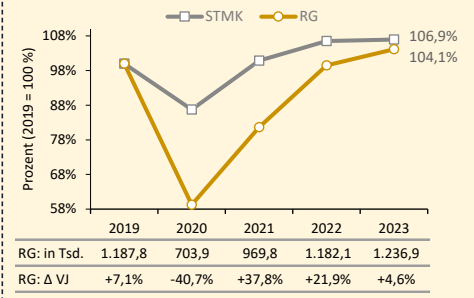
nach Nächtigungsdichte<sup>5</sup> (ND)

Gemeinde	ND	Gemeinde	ND
St. Radegund bei Graz	19	Laßnitzhöhe	21
Laßnitzhöhe	18	St. Radegund bei Graz	21
Hirschegg-Pack	13	Hirschegg-Pack	18

<sup>1</sup> Im Falle der Wintersaison steht z. B. 2022 für die Saison 2021/22, 2023 für die Saison 2022/23, etc.  
<sup>2</sup> Δ VJ: Veränderung gegenüber dem Vorjahr.  
<sup>3</sup> Besucherzahlen sind aktuell nicht verfügbar.  
<sup>4</sup> Reihung der 11 steirischen Erlebnisregionen, wobei der höchste Wert dem 1. Rang entspricht.  
<sup>5</sup> Nächtigungen pro EinwohnerIn.  
<sup>6</sup> Betten pro EinwohnerIn.  
 Quellen: Landesstatistik Steiermark, Statistik Austria, Bergfex, Steirische Tourismus GmbH, Berechnungen und Darstellung A12.

### Sommersaison

#### Entwicklung Nächtigungen Sommersaison<sup>2</sup> 2019–2023

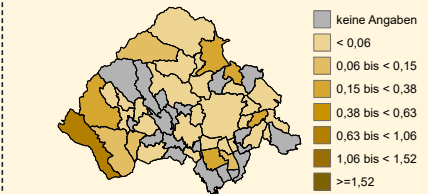


#### Ausflugsziele Sommer & Ganzjahr<sup>3</sup> (Auswahl)

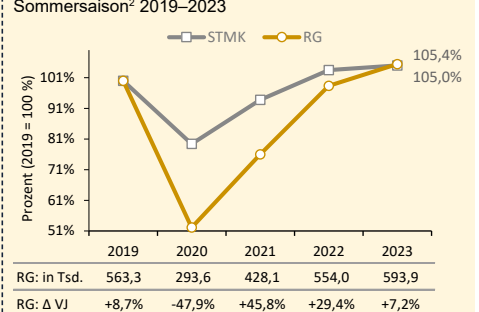
Ausflugsziel
Bärenschützklamm
Botanischer Garten
Freilichtmuseum Stübing
Grazer Schlossberg (Bahn & Lift)
Joanneumsviertel - Gesamt
Kindermuseum Frida & freD
Lurgrotte Peggau
Lurgrotte Semriach
Museum im Palais
Österr. Skulpturenpark
Schloss Eggenberg Graz
Schöckl-Seilbahn
Sommerrodelbahn Schöckl (Fahrten)

#### Bettendichte (Gemeindeebene)

Betten pro EinwohnerIn in der Sommersaison 2023



#### Entwicklung Ankünfte Sommersaison<sup>2</sup> 2019–2023



## Region Graz

### Die Region

Die Erlebnisregion „Region Graz“ setzt sich aus der steirischen Landeshauptstadt Graz sowie den Bezirken Graz Umgebung und Voitsberg zusammen. Mit einer Fläche von 1.890 km<sup>2</sup> deckt die Region 11,5 % der gesamten Steiermark ab und liegt damit im Vergleich aller steirischen Erlebnisregionen an 2. Stelle. Die Einwohnerzahl beläuft sich auf 512.126 Personen (Stand: 01.01.2023), was 40,5 % der steirischen Bevölkerung entspricht. Gemessen an der Bevölkerung nimmt die Region Graz damit Rang 1 im Regionsvergleich ein. Dasselbe gilt auch für die Bevölkerungsdichte, die mit 271 EinwohnerInnen pro km<sup>2</sup> deutlich über dem steirischen Durchschnitt von 77 EinwohnerInnen pro km<sup>2</sup> liegt.

Die Region Graz weist eine abwechslungsreiche Topografie auf, die im Bezirk Graz-Umgebung vom Grazer Bergland im Norden bis zum ebenen Grazer Feld im Süden reicht. Durchflossen werden das Bergland und die Terrassenlandschaft des Grazer Feldes in Nord-Süd-Richtung von der Mur. Entlang des Flusses befinden sich die wichtigsten Siedlungsschwerpunkte. Besonders dicht besiedelt ist das Stadtgebiet von Graz, während westlich und östlich der Stadt die locker besiedelten Landschaften des West- und Oststeirischen Hügellandes beginnen. Topografisch ist der Bezirk Voitsberg im Norden, Westen und Südwesten vom Steirischen Randgebirge geprägt. Angrenzend daran liegt das Köflach-Voitsberger Becken, wo sich der Siedlungskern des Bezirks befindet. Durchflossen wird das Becken von der Kainach, die ihren Weg in einem breiten Sohlental weiter nach Südosten fortsetzt. Rund um das Becken und das Tal im östlichen Teil des Bezirks erstreckt sich das Weststeirische Hügelland.

### Tourismusstrukturen

Die steirische Tourismus-Strukturreform 2021, die mit 01.10.2021 in Kraft getreten ist, brachte eine

Reduktion von 96 Tourismusverbänden (60 Einzelverbände und 36 mehrgemeindige Tourismusverbände) auf 11 Tourismusverbände. Die mit dem Strukturwandel einhergehende Konzentration von Angeboten und Finanzmitteln gewährleistet deutlich bessere Möglichkeiten, um den Herausforderungen im modernen Tourismus gewachsen zu sein. Der Tourismusverband Region Graz umfasst 32 Tourismusgemeinden in den Bezirken Graz (Stadt), Graz-Umgebung und Voitsberg, wobei die Stadt Graz den Tourismomotor der Region bildet. Für den Tourismusverband Region Graz stehen lt. Vorschlag für das Kalenderjahr 2024 gesetzliche Einnahmen in der Höhe von € 5.978.000 zur Verfügung.

Graz war im Vergleich zu anderen österreichischen Großstädten wie Wien, Salzburg oder Innsbruck traditionell weniger stark auf Tourismus ausgerichtet. In den letzten 20 Jahren konnte sich die steirische Landeshauptstadt jedoch zunehmend einen Namen als touristische Destination erarbeiten. Dazu trugen zahlreiche Neubauten – wie die Murinsel, das Kunsthaus oder die Stadthalle – ebenso wie umfangreiche Sanierungsmaßnahmen. Insbesondere zwei Ereignisse vermochten die internationale Bekanntheit von Graz deutlich zu steigern: Im Jahr 1999 wurde die Grazer Altstadt von der UNESCO zum Weltkulturerbe ernannt; vier Jahre später, im Jahr 2003, war Graz Kulturhauptstadt Europas. Zusätzlich profitiert die steirische Landeshauptstadt von einem insgesamt sehr positiven Trend des österreichischen Städtetourismus und vermochte sich zudem erfolgreich als Kongressstadt zu profilieren. Auch die Umgebung rund um Graz kann vom Geschäfts- und Kongress tourismus in der Landeshauptstadt profitieren. Darüber hinaus wird sie von GrazerInnen gerne als Naherholungsgebiet genutzt.

Der saisonale Schwerpunkt der Region Graz liegt mit rund<sup>1</sup> 65 % der jährlichen Ankünfte und 63 % der jährlichen Nächtigungen im Sommerhalbjahr (Mai bis Oktober). Insgesamt weicht der Jahresgang der Nächtigungen deutlich vom steirischen Pendant ab. Während die Steiermark einen 2-gipfeligen Saisonverlauf mit jeweils einer markanten Spitze im Winter sowie im Sommer aufweist, sind die Nächtigungen in der Region Graz sichtlich ausgeglichener über das Jahr verteilt, mit einem leichten Gipfel im Sommer. Die wenigsten Nächtigungen (durchschnittlich rund 5 %) werden im Monat Januar verzeichnet, wodurch im Winterhalbjahr ein annähernd spiegelverkehrter Verlauf im Vergleich zur gesamten Steiermark zu beobachten ist. Die meisten Sommernächtigungen entfallen – gleich wie in der Steiermark insgesamt (August) – auf den August mit durchschnittlich 13 %, allerdings dicht gefolgt von Juli (12 %). Der Abstand zwischen stärkstem und schwächstem Monat beträgt damit rund sieben Prozentpunkte, während er sich in der gesamten Steiermark auf rund zwölf Prozentpunkte beläuft.

Im Winterhalbjahr 2022/23 boten 498 Beherbergungsbetriebe 17.134 Betten an, während im Sommerhalbjahr 2023 von 520 Beherbergungsbetrieben 17.571 Betten zur Verfügung gestellt wurden. Die Auslastung der Betten ist durchschnittlich hoch. So lag sie in der Wintersaison 2022/23 bei 29,2 % (Rang 3 im Regionsvergleich), in der Sommersaison 2023 hingegen bei 41,2 % (Rang 2).

Zu den tourismusintensivsten Gemeinden – im Sinne von Nächtigungen pro EinwohnerIn – zählen die Luftkurorte Sankt Radegund bei Graz und Laßnitzhöhe sowie Hirschegg-Pack, Premstätten und Semriach.

## Ankünfte & Nächtigungen

Im Tourismusjahr 2023 lag die Zahl der Ankünfte bei 955.861, was einem Zuwachs gegenüber dem Vorjahr von +23,5 % entsprach. Die Zahl der Nächtigungen stieg um +16,7 % und erreichte einen Wert von 2.035.839. Nächtigungszuwächse konnten, bis auf den Monat Oktober (-0,1 %), das gesamte Tourismusjahr erzielt werden, die ansehnlichsten entfielen jedoch auf die Monate Dezember (+106,1 %),

Januar (+65,2 %), Februar (+49,3 %) und November mit +47,7 %.

Im Dezember (+106,1 %) erfreut sich vor allem der Grazer Advent steigender Beliebtheit. Davon profitiert vor allem der Städtetourismus vor Weihnachten. Insgesamt ließ sich das positive Abschneiden der Region der letzten Jahre aber vor allem auf die wachsende Zahl von Kongressen, die steigenden Geschäftsreisetätigkeiten sowie den anhaltenden Trend zu Städtereisen zurückführen.

Ein Blick zurück zeigt eine sehr positive Ankunfts- und Nächtigungsentwicklung in den letzten Jahren. Unmittelbar nach dem Rekordhoch im Kulturhauptstadtjahr 2003 (524.240 Ankünfte, 1.210.815 Nächtigungen) kam es zwar zu einem deutlichen Einbruch, doch blieben die Zahlen über den Werten von 2002. Seit damals setzte sich der schon zuvor zu beobachtende positive Trend bis 2019 weiter fort. Lediglich im Tourismusjahr 2009 gab es im Bereich der Nächtigungen einen leichten krisenbedingten Rückgang zu verzeichnen. Während bei den Ankünften 2008 bereits das Rekordhoch von 2003 eingestellt werden konnte, folgte 2010 auch die Einstellung des 2003 aufgestellten Nächtigungsrekords.

Typisch für eine in erster Linie vom Städtetourismus geprägte Region ist die vergleichsweise niedrige durchschnittliche Aufenthaltsdauer. Im Tourismusjahr 2023 lag sie in der Region Graz bei 2,1 Tagen und damit um 1,0 Tage unter dem steirischen Durchschnitt.

Der Ausländeranteil an den Nächtigungen lag 2023 bei 45,8% und damit über dem steirischen Durchschnitt von 44,1 % lag. Zu den wichtigsten Herkunftsländern der internationalen Gäste in der Region Graz zählten im Tourismusjahr 2023 Deutschland (36,7 % der ausländischen Nächtigungen), Polen (7,1 %), Ungarn (5,6 %), Italien (4,7 %) und die USA mit 3,9 %.

<sup>1</sup> Durchschnitt 2019-2023.

## Umsätze & Beschäftigte

Im Jahr 2022 (Stichtag 31.07.) waren in der Region Graz in den Fachverbänden Gastronomie und Hotellerie rund 11.800 Personen unselbstständig beschäftigt, was 35,2 % der steiermarkweit in diesen Fachverbänden unselbstständig beschäftigten Personen entsprach. Der Anteil der Frauen belief sich dabei auf 57,7 %. Gegenüber dem Vorjahr wurde ein Beschäftigungszuwachs von +4,8 % verbucht. Der 5-Jahrestrend fiel mit einem Rückgang von -9,7 % deutlich negativ aus und lag damit auch unter dem steirischen Trend von -3,6 %. In der gesamten Sparte „Tourismus- & Freizeitwirtschaft“<sup>2</sup> belief sich die Zahl der unselbstständig Beschäftigten im Jahr 2022 (Stichtag 31.07.) auf rund 17.880 Personen. Dies entsprach einem Beschäftigungszuwachs von +4,8 % gegenüber dem Vorjahr.

Angaben zu den Umsätzen basieren auf den aktuellsten Ergebnissen der Leistungs- und Strukturhebung der Statistik Austria und beziehen sich daher auf das Jahr 2021. Insgesamt konnten rund € 533 Millionen an Umsatz in den Fachverbänden Gastronomie und Hotellerie erwirtschaftet werden. Dies entspricht etwa 33,8 % des steirischen Werts. Gegenüber dem Vorjahr sank der Umsatz um -2,9 %. Die gesamte Steiermark verzeichnete einen Rückgang von -5,5 %. In der gesamten Sparte „Tourismus- & Freizeitwirtschaft“ (exklusive Gesundheitsbetriebe) belief sich der erwirtschaftete Umsatz 2021 auf rund € 736 Millionen.

## Tourismus-Highlights: Events & Sehenswürdigkeiten

Die Region Graz bietet mit den Veranstaltungen und Sehenswürdigkeiten der Landeshauptstadt sowie den Ausflugszielen rund um die Stadt zahlreiche Touristenattraktionen. Zu den Besuchermagneten der Region zählt die von der UNESCO zum Weltkulturerbe erhobene Altstadt von Graz mit ihren zahlreichen Sehenswürdigkeiten, wie etwa die Stadtkrone mit Burg, Dom und Mausoleum oder die Murinsel. Im Anschluss an die Altstadt erhebt sich der Schlossberg mit dem Grazer Wahrzeichen, dem

Uhrturm. Ebenfalls nahe der Stadtmitte liegen das Joanneumsviertel, die Grazer Oper, das Kunsthaus Graz und das Landeszeughaus. Daneben gibt es zahlreiche weitere Museen, wie etwa das beliebte Kindermuseum FRida & freD oder das Stadtmuseum Graz. Aber auch außerhalb des Stadtzentrums finden sich beliebte Ausflugsziele, allen voran das Schloss Eggenberg, das 2018 295.000 Zutritte verzeichnete. Das Umland von Graz lockt mit Ausflugszielen wie dem Schöckl, den Lurgrotten, dem Stift Rein, dem Arnold-Schwarzenegger-Museum oder dem Freilichtmuseum Stübing. Zudem finden sich dort einige Badeseen, allen voran der Schwarzlsee, die Copacabana Graz oder der Badensee Kumberg. Zu den alljährlich in der Region Graz stattfindenden Events zählen etwa das Aufsteirern, das 2018 rund 130.000 BesucherInnen anlockte, der Grazer Advent mit rund 2.000.000 BesucherInnen, die Diagonale, das Straßenfestival La Strada, das Springfestival, der steirische Herbst, die sommerlichen Musikfestspiele styriarte und die Tour de Mur.

Mit den Special Olympics World Winter Games 2017 in Graz und Schladming, stellt die Steiermark einmal mehr unter Beweis, dass im „Grünen Herz Österreichs“ alle Gäste willkommen sind.

Einen wichtigen touristischen Stellenwert in der Region Graz nimmt der Bezirk Voitsberg und die Therme Nova (Eröffnung 2004) mit dem dazugehörigen Kur- und Gesundheitshotel in der Gemeinde Köflach ein. Weitere beliebte Ausflugsziele umfassen das Bundesgestüt Piber mit den berühmten Lipizzanern, die Hundertwasserkirche sowie das Glasmuseum in Bärnbach und die Freizeitinsel Piberstein. Kulturelles Angebot ist unter anderem rund um die Burgruine Obervoitsberg zu finden.

Ebenfalls durch Voitsberg führt die Steirische Milchstraße, die zum Verkosten, Entdecken, Erleben und Genießen von qualitativ hochwertiger Milch und Milchprodukten einlädt. Typisch regionale Kulinarik bieten auch die Ligister Sch(m)ankerlwege.

Zudem verfügt Voitsberg auch über einige kleinere Skigebiete, wie etwa das Salzstiegl oder die Modriach-Winkel Hoislifts. Insgesamt werden rund 27

<sup>2</sup> Die Sparte "Tourismus- und Freizeitwirtschaft" umfasst gemäß Kammersystematik folgende Fachverbände: Gastronomie (601), Hotellerie (602), Gesundheitsbetriebe (603), Reisebüros (604),

Kino-, Kultur- und Vergnügungsbetriebe (605) sowie Freizeit- und Sportbetriebe (606).



Pistenkilometer angeboten, was etwa 4 % der gesamten steirischen Pistenkilometer entspricht. Gesamt stehen inklusive dem Hebalm-Langlaufzentrum im Bezirk rund 66 km Langlaufloipen zur Verfügung.

## Quellen

- Arbeitsmarktdatenbank AMDB (2023): <https://arbeitsmarktdatenbank.at/>
- Bergfex (2024): Skigebiete Steiermark; Baden-Seen Steiermark [www.bergfex.at](http://www.bergfex.at)
- GIS-Steiermark (2024): Steiermark – Geodaten (Grenzen ab 2020)
- Dachverband der Sozialversicherungsträger DSVS (2023): [www.hauptverband.at](http://www.hauptverband.at)
- Landesstatistik Steiermark (2024): <http://www.verwaltung.steiermark.at>
- Statistik Austria (2024): [www.statistik.at](http://www.statistik.at)
- Steirische Tourismus GmbH (2020): [www.steiermark.com](http://www.steiermark.com)
- WIBIS Steiermark (2024): [www.wibis-steiermark.at](http://www.wibis-steiermark.at)
- WKO Steiermark (2022): Beschäftigtenstatistik 2022 <http://wko.at/stmk/zdf>

## Impressum

Im Auftrag der Abteilung 12 – Wirtschaft, Tourismus, Wissenschaft und Forschung | Referat Tourismus

unter Mitarbeit

des Referates Wirtschaft und Innovation der A12,  
des Referates Statistik und Geoinformation der A17  
und

des Referates Kommunikation Land Steiermark.