



Weiz



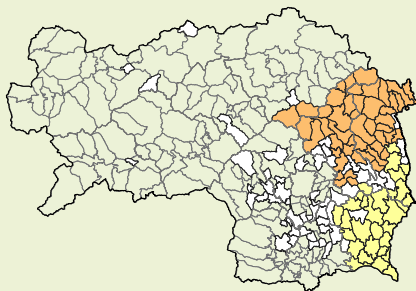
Das (Tourismus)Jahr 2023: Daten & Fakten

Region & Angebot

Tourismusstruktur (Stand: Januar 2024)¹

Politischer Bezirk Weiz	
TV Oststeiermark	+43 3113 20678
Anschrift	Schloss 1, 8225 Pöllau
Mailadresse	info@oststeiermark.com
Homepage	www.oststeiermark.com
TV Thermen- & Vulkanland	
TV Thermen- & Vulkanland	+43 3382 55100
Anschrift	Hauptstraße 2a, 8280 Fürstenfeld
Mailadresse	info@thermen-vulkanland.at
Homepage	www.thermen-vulkanland.at

Tourismusverbände¹



- Oststeiermark
- Thermen- & Vulkanland
- keine Tourismusgemeinden

Ausgewählte Kennzahlen

Merkmal	WZ	Anteil STMK
National-/Naturparkflächen [km ²]	~253	~11,1%
(Bade-)Seenfläche [ha]	~52	~2,4%
Skipisten [km]	~22	~3,1%
Thermen [Anzahl]	0	0,0%

Regelmäßige Events

Event
Apfelblütenfest
Herzlauf St. Barbara - Mitterdorf
Konzertreihe "Summer in der City" (Weiz)
Kunst- & Gartenzauber Schloss Pichl - Mitterdorf
Museums Picknick im Grünen - Rosegger Geburtshaus
Osterbluesnight (Weiz)
Ralley Weiz
Weizer Mulbratfest

¹ Inkrafttreten der Tourismusstrukturreform am 1. Oktober 2021.
² Alle Angaben in der Spalte „Nachfrage & Herkunft“ beziehen sich auf das Tourismusjahr, sonstige Angaben auf das Kalenderjahr.
³ Reihung der 13 steirischen Bezirke, wobei der höchste Wert dem 1. Rang entspricht.
⁴ Nächtigungen pro EinwohnerIn.
 Quellen: LASTAT, Statistik Austria, AMDB, HVSU, WIBIS Steiermark, Bergflex, Steirische Tourismus GmbH, Geomix, WKO. Berechnungen und Darstellungen A12. **Stand: Februar 2024**

Nachfrage & Herkunft

Nachfrageindikatoren² 2023

Indikator	WZ	STMK	Rang ³
Nächtigungen	435.708	13.637.335	10
Veränderung zum Vorjahr	+0,7%	+8,7%	12
Trend 2019-2023	+6,1%	+3,1%	4
Anteil an STMK-Nächtigungen	3,2%	-	10
Nächtigungsdichte ⁴	4,7	10,8	9
Ausländeranteil	22,1%	44,1%	11
Ankünfte	163.486	4.360.676	10
Veränderung zum Vorjahr	+5,5%	+11,8%	9
Trend 2019-2023	+7,6%	+1,4%	2
Anteil an STMK-Ankünften	3,7%	-	10
Ausländeranteil	18,2%	38,4%	11
Mittlere Aufenthaltsdauer	2,7	3,1	10
Inländer	2,5	2,8	9
Ausländer	3,2	3,6	8

TOP5-Herkunftsländer 2023 (Nächtigungen)

Land	Anteil an ausländ. Nächtigungen	Δ VJ
GER	46,5% 46,9%	+4,4% +11,5%
HUN	10,2% 8,7%	+44,5% +31,7%
POL	5,5% 3,9%	-4,1% +7,8%
IRL	3,4% 0,2%	+1.483,7% +47,3%
SVK	3,3% 2,7%	-14,4% +18,0%

Herkunfts-Bundesländer 2023 (Nächtigungen)

Land	Anteil an inländ. Nächtigungen	Δ VJ
WN	22,0% 31,2%	-4,1% -0,3%
ST	27,1% 25,0%	+4,7% +2,9%
NÖ	23,2% 21,2%	-8,3% +1,9%
OÖ	5,7% 12,4%	-10,5% +2,5%
BGL	4,8% 4,6%	-3,6% +10,8%
KTN	3,4% 5,5%	+12,0% +7,5%
SBG	2,3% 4,3%	-5,0% +0,7%
TIR	1,4% 3,4%	-7,9% +1,8%
VBG	0,8% 1,8%	-9,3% +10,0%

TOP5-Gemeinden 2023 nach Nächtigungen (NG) bzw. Nächtigungsdichte⁴ (ND)

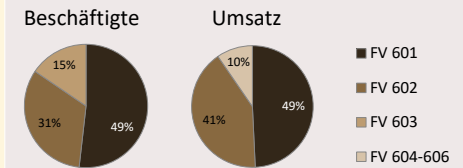
Gemeinde	NG	Gemeinde	ND
Fladnitz a. d. T.	100.968	Fladnitz a. d. T.	56
Anger	55.218	St. Kathrein a. O.	33
Fischbach	44.728	Fischbach	30
Weiz	38.963	Miesenbach b. B.	20
St. Kathrein a. O.	35.151	St. Kathrein a. H.	18

Umsatz & Beschäftigte

Sparte „Tourismus- & Freizeitwirtschaft“⁵

Indikator	WZ	STMK	Rang
Beschäftigte (Stand 2022) ⁶	2.399	46.936	8
Veränderung zum Vorjahr	+8,0%	+4,8%	3
Trend 2018-2022	-1,6%	-3,2%	7
Anteil an STMK-Beschäftigten	5,1%	-	8
Anteil geringfügig Beschäftigte	18,6%	16,7%	5
Anteil Frauen	72,0%	66,2%	4
Umsatz (in Mio. €; Stand 2021) ⁷	96,7	1.919,8	6
Veränderung zum Vorjahr	+6,1%	+7,3%	9
Anteil an STMK-Umsatz	5,0%	-	6
Tourismus- und Freizeitbetriebe ⁸	916	15.653	9

Anteile der einzelnen Fachverbände (Rundungsdifferenzen nicht ausgeglichen)



Fachverband Gastronomie (601)

Indikator	WZ	STMK	Rang
Beschäftigte (Stand 2022) ⁶	1.182	19.547	7
Veränderung zum Vorjahr	+17,8%	+6,2%	2
Trend 2018-2022	+0,1%	-5,5%	5
Anteil an STMK-Beschäftigten	6,0%	-	7
Anteil geringfügig Beschäftigte	25,3%	25,3%	6
Anteil Frauen	70,1%	60,7%	4
Umsatz (in Mio. €; Stand 2021)	47,6	859,0	7
Veränderung zum Vorjahr	-0,3%	-0,4%	7
Anteil an STMK-Umsatz	5,5%	-	7
Anzahl Gastronomiebetriebe ⁸	429	6.704	8

Fachverband Hotellerie (602)

Indikator	WZ	STMK	Rang
Beschäftigte (Stand 2022) ⁶	746	13.943	5
Veränderung zum Vorjahr	+2,9%	+4,7%	7
Trend 2018-2022	-3,8%	-0,8%	7
Anteil an STMK-Beschäftigten	5,4%	-	5
Anteil geringfügig Beschäftigte	12,9%	10,0%	9
Anteil Frauen	73,4%	68,1%	4
Umsatz (in Mio. €; Stand 2021)	39,8	720,7	5
Veränderung zum Vorjahr	-0,9%	-11,1%	7
Anteil an STMK-Umsatz	5,5%	-	5
Anzahl Hotelleriebetriebe ⁸	108	2.149	9

⁵ Die Sparte „Tourismus- und Freizeitwirtschaft“ umfasst gemäß Kammersystematik folgende Fachverbände: *Gastronomie* (601), *Hotellerie* (602), *Gesundheitsbetriebe* (603), *Reisebüros* (604), *Kino-, Kultur- und Vergnügungsbetriebe* (605) sowie *Freizeit- und Sportbetriebe* (606).
⁶ Unselbstständig Beschäftigte (inkl. geringfügig Beschäftigte) zum Stichtag 31. Juli.
⁷ Umsatzzahlen exklusive dem FV *Gesundheitsbetriebe*. Weitere nicht inkludierte Bereiche: *Schaustellgewerbe und Vergnügungsparks*; *Tanzschulen*; *Spiel-, Wett- und Lotteriewesen*.
⁸ Aktive Berechtigungen laut WK Steiermark zum 30.9.2022.



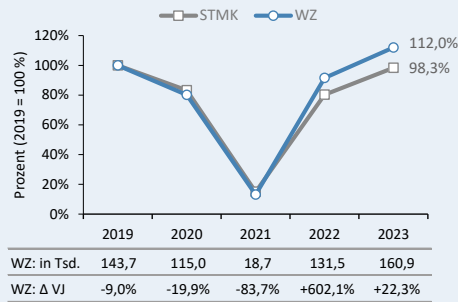
Weiz



Winter- und Sommersaison 2023: Daten & Fakten

Wintersaison

Entwicklung Nächtigungen Wintersaison^{1,2} 2019–2023



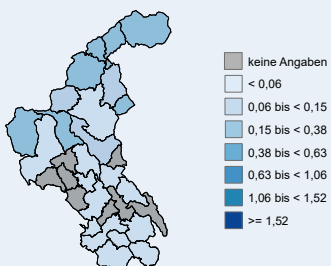
TOP5-Skigebiete (lt. Pistenkilometer)

Skigebiet	Pisten-km
Hauereck St. Kathrein/Hauenstein	~5,0 km
Teichalm Lift	~6,5 km
Eibisberg	~3,1 km
Strallegg	~3,0 km
Sommeralm - Pirstingerkogellift	~1,5 km

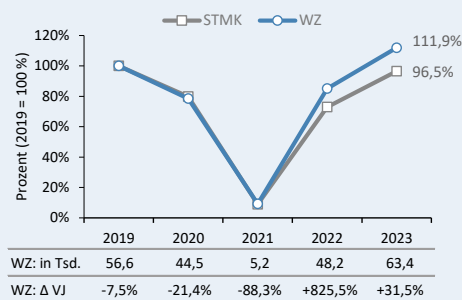
Ausflugsziele Winter & Ganzjahr³ (Auswahl)

Ausflugsziel
Fasten- und Gesundheitshaus Dunst
Stoanihaus
Kunsthau Weiz
Schokoladenmanufaktur Felber
Töchterlehof (Stutenmilchgestüt)

Bettendichte (Gemeindeebene) Betten pro EinwohnerIn in der Wintersaison 2022/23



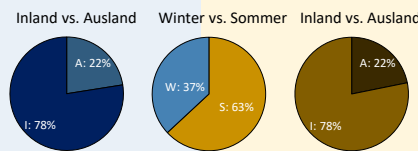
Entwicklung Ankünfte Wintersaison^{1,2} 2019–2023



Ausgewählte Tourismusindikatoren Winter- bzw. Sommersaison 2023

Rang	WZ	Indikator	WZ	Rang ⁴
8	1,7	Nächtigungsdichte ⁵	3,0	9
11	22,5%	Ausländeranteil (Nächtigungen)	21,8%	11
10	2,5	Mittlere Aufenthaltsdauer	2,7	10
8	264	Anzahl Unterkünfte gesamt	274	9
10	4.194	Anzahl Betten gesamt	4.284	10
10	0,05	Bettendichte ⁵	0,05	10
7	22,0%	Auslastung Betten	36,3%	4
8	421	Anzahl Gastronomiebetriebe	428	8
9	112	Anzahl Hotelleriebetriebe	108	9

Nächtungsverteilung 2023

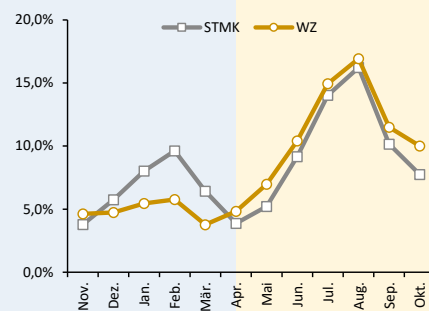


Nächtigungen je Monat

Monat	2022/23	Δ VJ	Monat	2023	Δ VJ
Nov.	24.494	+67,0%	Mai	37.443	-5,7%
Dez.	23.900	+39,5%	Jun.	40.160	-13,3%
Jan.	28.084	+18,2%	Jul.	57.256	-4,1%
Feb.	28.657	+17,9%	Aug.	59.907	-12,3%
Mär.	22.126	+3,7%	Sep.	42.576	-5,7%
Apr.	33.593	+10,8%	Okt.	37.512	-10,4%

Jahresgang Nächtigungen

Anteil am Tourismusjahr (Ø 2019–2023)



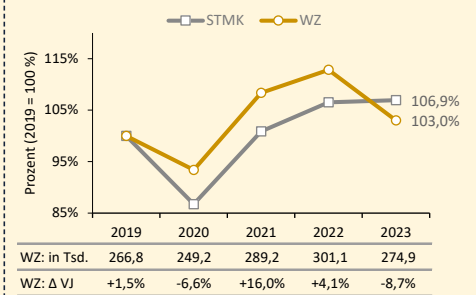
TOP3-Gemeinden 2023 nach Nächtigungsdichte⁵ (ND)

Gemeinde	ND	Gemeinde	ND
Fladnitz a. d. T.	24	Fladnitz a. d. T.	32
Fischbach	13	St. Kathrein a. O.	22
St. Kathrein a. O.	11	Fischbach	17

¹ Im Falle der Wintersaison steht z. B. 2022 für die Saison 2021/22, 2023 für die Saison 2022/23, etc.
² Δ VJ: Veränderung gegenüber dem Vorjahr.
³ Besucherzahlen sind aktuell nicht verfügbar.
⁴ Reihung der 13 steirischen Bezirke, wobei der höchste Wert dem 1. Rang entspricht.
⁵ Nächtigungen pro EinwohnerIn.
⁶ Betten pro EinwohnerIn.
 Quellen: Landesstatistik Steiermark, Statistik Austria, Bergfex, Steirische Tourismus GmbH, Berechnungen und Darstellung A12.

Sommersaison

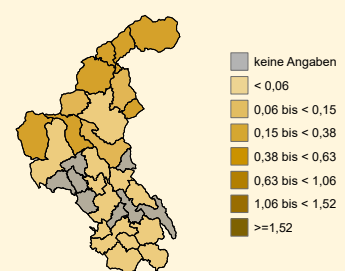
Entwicklung Nächtigungen Sommersaison² 2019–2023



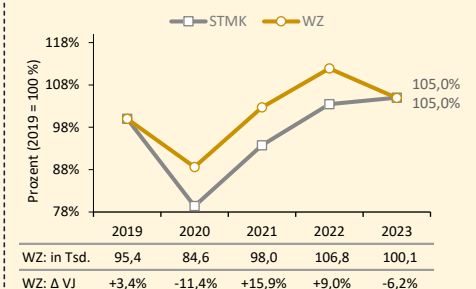
Ausflugsziele Sommer & Ganzjahr³ (Auswahl)

Ausflugsziel
Almenland Stollenkäse
BlasmusikMUSEUM Ratten
Feistritzalpbahn
Grasslhöhle
Kulm-Keltendorf
Raabklamm
Schaubergwerk Arzberg
Sommerrodelbahn Koglhof (Fahrten)
Steirische Apfelstraße
Stoani Haus der Musik (Gasen)
Teichalmsee
Teufelstein Fischbach
Weizbergkirche

Bettendichte (Gemeindeebene) Betten pro EinwohnerIn in der Sommersaison 2023



Entwicklung Ankünfte Sommersaison² 2019–2023



Weiz

Die Region

Mit einer Fläche von 1.098 km² deckt der Bezirk Weiz 6,7 % der gesamten Steiermark ab und stellt damit flächenmäßig den sechstgrößten Bezirk dar. Die Einwohnerzahl liegt bei 92.373 Personen (Stand: 01.01.2023), was 7,3 % der steirischen Bevölkerung entspricht. Gemessen an der Bevölkerung nimmt Weiz damit Rang 4 unter den steirischen Bezirken ein. Mit einer Bevölkerungsdichte von 84 EinwohnerInnen pro km² liegt der Bezirk Weiz über dem steirischen Durchschnitt von 77 EinwohnerInnen pro km² und reiht sich damit unter den steirischen Bezirken an 5. Stelle ein.

Der Norden des Bezirks wird vom Steirischen Randgebirge (Grazer Bergland, Fischbacher Alpen und Wechsel) geprägt. Nach Süden hin geht das Bergland ins Oststeirische Hügelland über. Der Siedlungsschwerpunkt des Bezirks liegt in den von Norden nach Süden verlaufenden Tälern der Flüsse Raab und Feistritz.

Tourismusstrukturen

Die steirische Tourismus-Strukturreform 2021, die mit 01.10.2021 in Kraft getreten ist, brachte eine Reduktion von 96 Tourismusverbänden (60 Einzelverbände und 36 mehrgemeindige Tourismusverbände) auf 11 Tourismusverbände. Die mit dem Strukturwandel einhergehende Konzentration von Angeboten und Finanzmitteln gewährleistet deutlich bessere Möglichkeiten, um den Herausforderungen im modernen Tourismus gewachsen zu sein. Der Bezirk Weiz ist Teil des Tourismusverbands Oststeiermark, der 46 Gemeinden in den Bezirken Weiz, Bruck-Mürzzuschlag und Hartberg-Fürstfeld umfasst. Ebenso gehört eine Gemeinde im Bezirk Weiz zum Tourismusverband Thermen- & Vulkanland. Der saisonale Schwerpunkt liegt mit durchschnittlich¹ 69 % der jährlichen Ankünfte bzw. 71 %

der jährlichen Nächtigungen im Sommerhalbjahr (Mai bis Oktober). Über das Tourismusjahr verteilt zeigt sich ein 2-gipfelter Saisonverlauf mit einer sehr schwach ausgeprägten Spitze im Februar (durchschnittlich knapp 6 % der jährlichen Nächtigungen), die unter dem schwächsten Sommermonat liegt, und einer stark ausgeprägten Spitze im August (17 % der jährlichen Nächtigungen). Zu den nächtigungsschwächsten Monaten des Tourismusjahres zählen hingegen März und November.

Im Winterhalbjahr 2022/23 boten 264 Beherbergungsbetriebe 4.194 Betten an, während im Sommerhalbjahr 2023 von 274 Beherbergungsbetrieben 4.284 Betten zur Verfügung gestellt wurden. Im Bettenangebot zeigt sich also ein leichter Überhang der Sommersaison. Auch die Bettenauslastung ist während der Sommersaison höher. 2023 lag sie bei 36,3 % (Rang 4 im Bezirksvergleich), während sie sich in der Wintersaison 2022/23 auf 22,0 % belief (Rang 7).

Zu den tourismusintensivsten Gemeinden des Bezirks – im Sinne von Nächtigungen pro EinwohnerIn – zählen Fladnitz an der Teichalm, Sankt Kathrein am Offenegg, Fischbach, Miesenbach bei Birkfeld und St. Kathrein am Hauenstein.

Ankünfte & Nächtigungen

Mit insgesamt 163.486 Ankünften wurde im Tourismusjahr 2023 ein Plus von +5,5 % gegenüber dem Vorjahr erzielt. Dies stellt den neunten Rang im Bezirksvergleich dar. Auch die Zahl der Nächtigungen stieg leicht um +0,7 % auf 435.708. In den Monaten Mai bis Oktober gab es leichte Verluste bei den Nächtigungen. In den restlichen Monaten gab es hingegen Nächtigungszuwächse, wobei sich hier vor allem November mit +67,0 %, Dezember mit +39,5 %, Januar mit +18,2 % und Februar mit +17,9 % positiv auswirkten.

¹ Durchschnitt 2019-2023.

Im 5-Jahresvergleich war die Entwicklung der Ankünfte und Nächtigungen auch positiv. Der Nächtigungszuwachs betrug +6,1 %, die Ankünfte stiegen um +7,6 %.

Im Bereich der durchschnittlichen Aufenthaltsdauer ist seit Jahren eine sinkende Tendenz zu beobachten. Betrug sie 2003 noch 4,1 Tage, sank sie innerhalb von 20 Jahren auf 2,7 Tage. Der Anteil ausländischer Gäste liegt im Bezirk Weiz deutlich unter dem steirischen Durchschnitt. Im Tourismusjahr 2023 entfielen 22,1 % der Nächtigungen (STMK: 44,1 %) bzw. 18,2 % der Ankünfte (STMK: 38,4 %) auf ausländische Gäste. Dies entspricht jeweils Rang 11 im Bezirksvergleich. Die meisten ausländischen Gäste kamen dabei aus Deutschland (46,5 % der ausländischen Nächtigungen), gefolgt von Ungarn (10,2 %), Polen (5,5 %), Irland (3,4 %) und der Slowakei (3,3 %).

Umsätze & Beschäftigte

Im Jahr 2022 (Stichtag 31.07.) waren im Bezirk Weiz in den Fachverbänden Gastronomie und Hotellerie rund 1.930 Personen unselbstständig beschäftigt, was 5,8 % der steiermarkweit in diesen Fachverbänden unselbstständig beschäftigten Personen entsprach. Der Anteil der Frauen belief sich dabei auf 71,4 %. Gegenüber dem Vorjahr wurde ein Beschäftigungszuwachs von +11,5 % verbucht. Der 5-Jahrestrend fiel mit einem Rückgang von -1,5 % etwas geringer aus, als im steiermarkweiten Trend (-3,6 %). In der gesamten Sparte „Tourismus- & Freizeitwirtschaft“² belief sich die Zahl der unselbstständig Beschäftigten im Jahr 2022 (Stichtag 31.07.) auf rund 2.400 Personen. Dies entspricht einem Beschäftigungszuwachs von +8,0 % gegenüber dem Vorjahr.

Angaben zu den Umsätzen basieren auf den aktuellsten Ergebnissen der Leistungs- und Strukturhebung der Statistik Austria und beziehen sich daher auf das Jahr 2021. Insgesamt konnten rund € 87 Millionen an Umsatz in den Fachverbänden Gastronomie und Hotellerie erwirtschaftet werden. Dies

entspricht etwa 5,5 % des steirischen Werts. Gegenüber dem Vorjahr wurde ein Rückgang von rund -0,6 % verzeichnet, was über dem steirischen Trend von -5,5 % lag. In der gesamten Sparte „Tourismus- & Freizeitwirtschaft“ (exklusive Gesundheitsbetriebe)³ belief sich der erwirtschaftete Umsatz 2021 auf rund € 97 Millionen.

Tourismus-Highlights: Events & Sehenswürdigkeiten

Weiz verfügt über eine reizvolle Natur- und Kulturlandschaft, wie etwa den Naturpark „Almenland Teichalm-Sommeralm“, der eine Fläche von 253 km² umfasst und damit 11,1 % der steirischen Natur- und Nationalparkfläche einnimmt. Hügellandschaft und kulinarische Besonderheiten des Bezirks lassen sich auch entlang der „Steirischen Apfelstraße“ mit ihren Buschen- und Mostschänken erkunden.

Weitere beliebte Ausflugsziele umfassen u. a. das Kunsthaus Weiz, die Sommerrodelbahn Koglhof, den Motorikpark Koglhof, die Feistritzalbahn, die Erlebnis-Führungen von Almenland Stollenkäse, die Schokoladenmanufaktur Felber, das Stoani Haus der Musik in Gasen sowie die Raabklamm und das Kulm-Keltendorf.

Im Nordteil des Bezirkes finden sich zudem mehrere kleine Skigebiete mit insgesamt rund 22 Pistenkilometern, wie beispielsweise das Skigebiet Hauereck in St. Kathrein am Hauenstein.

Quellen

- Arbeitsmarktdatenbank AMDB (2023): <https://arbeitsmarktdatenbank.at/>
- Bergfex (2024): Skigebiete Steiermark www.bergfex.at
- GIS-Steiermark (2024): Steiermark – Geodaten (Grenzen ab 2020)

² Die Sparte "Tourismus- und Freizeitwirtschaft" umfasst gemäß Kammersystematik folgende Fachverbände: Gastronomie (601), Hotellerie (602), Gesundheitsbetriebe (603), Reisebüros (604),

Kino-, Kultur- und Vergnügungsbetriebe (605) sowie Freizeit- und Sportbetriebe (606).

³ Weitere nicht inkludierte Bereiche: Schaustellgewerbe und Vergnügungsparks; Tanzschulen; Spiel-, Wett- und Lotteriewesen.

- Dachverband der Sozialversicherungsträger
DVSV (2023): www.hauptverband.at
- Landesstatistik Steiermark (2024):
<http://www.verwaltung.steiermark.at>
- Statistik Austria (2024): www.statistik.at
- Steirische Tourismus GmbH (2020): www.steiermark.com
- WIBIS Steiermark (2024): www.wibis-steiermark.at
- WKO Steiermark (2022): Beschäftigtenstatistik 2022 <http://wko.at/stmk/zdf>

Impressum

Im Auftrag der Abteilung 12 – Wirtschaft, Tourismus, Wissenschaft und Forschung | Referat Tourismus

unter Mitarbeit

des Referates Wirtschaft und Innovation der A12,
des Referates Statistik und Geoinformation der A17
und
des Referates Kommunikation Land Steiermark.