










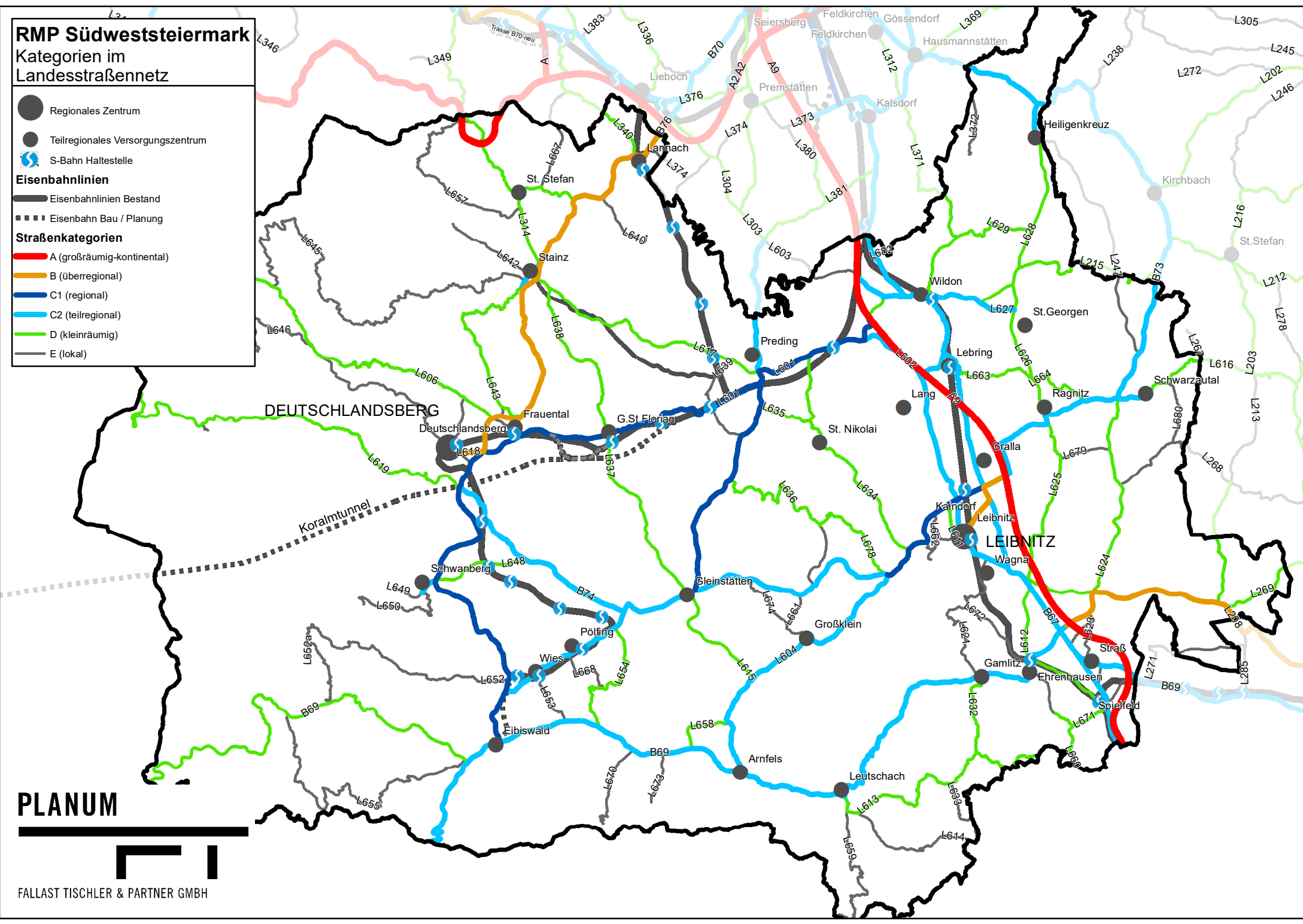


RMP Südweststeiermark

Kategorien im Landesstraßennetz

-  Regionales Zentrum
-  Teilregionales Versorgungszentrum
-  S-Bahn Haltestelle
- Eisenbahnlinien**
-  Eisenbahnlinien Bestand
-  Eisenbahn Bau / Planung
- Straßenkategorien**
-  A (großräumig-kontinental)
-  B (überregional)
-  C1 (regional)
-  C2 (teilregional)
-  D (kleinräumig)
-  E (lokal)



PLANUM



FALLAST TISCHLER & PARTNER GMBH