



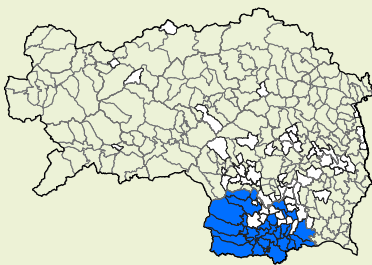
TOURIS – Steiermark: Daten & Fakten (Stand: September 2025)

Region & Angebot

Tourismusstruktur (Stand: September 2025)¹

| Tourismusverband Südsteiermark | |
|--------------------------------|--------------------------------------|
| Vorsitzender | Herbert Germuth |
| Anschrift | Hauptplatz 40, 8530 Deutschlandsberg |
| Mailadresse | office@suedsteiermark.com |
| Telefonnummer | +43 5 7730 |
| Anzahl der Tourismusgemeinden | 30 |
| Homepage | www.suedsteiermark.com |

Tourismusverbände¹



■ Südsteiermark
□ keine Tourismusgemeinden

Ausgewählte Kennzahlen

| Merkmal | SS | Anteil STMK |
|---|------|-------------|
| National-/Naturparkflächen [km ²] | ~389 | ~17,1% |
| (Bade-)Seenfläche [ha] | ~207 | ~9,7% |
| Skipisten [km] | ~22 | ~3,1% |
| Thermen [Anzahl] | 0 | 0,0% |

Regelmäßige Events

Auswahl

| Event |
|--|
| Deutschlandsberger Klavierfrühling |
| Eibiswalder Weinlesefest |
| Genussfest Leibnitz (ehemals Südsteir. Herbstfest) |
| Genussstillern in St. Stefan ob Stainz |
| Klapotetzfest Leibnitz |
| Koralpenlauf 24h |
| Stainzer Schilchertage |
| Steirische Weinwoche (Leibnitz) |
| Südsteiermark Classic |
| Weinlesefest Gamlitz |

¹ Inkrafttreten der Tourismusstrukturreform am 1. Oktober 2021.
² Alle Angaben in der Spalte „Nachfrage & Herkunft“ beziehen sich auf das Tourismusjahr, sonstige Angaben auf das Kalenderjahr.
³ Reihung der 11 steirischen Erlebnisregionen, wobei der höchste Wert dem 1. Rang entspricht.
⁴ Nächtigungen pro EinwohnerIn.
 Quellen: LASTAT, Statistik Austria, AMDB, HVSU, WIBIS Steiermark, Bergfex, Steirische Tourismus GmbH, Geomix, WKO.
 Berechnungen und Darstellungen A12. Stand: September 2025

Nachfrage & Herkunft

Nachfrageindikatoren² 2024

| Indikator | SS | STMK | Rang ³ |
|--------------------------------|---------|------------|-------------------|
| Nächtigungen | 836.490 | 13.872.679 | 7 |
| Veränderung zum Vorjahr | +2,0% | +1,7% | 5 |
| Trend 2020-2024 | +10,7% | +23,2% | 9 |
| Anteil an STMK-Nächtigungen | 6,0% | - | 7 |
| Nächtigungsdichte ⁴ | 5,6 | 11,0 | 8 |
| Ausländeranteil | 28,7% | 44,8% | 9 |
| Ankünfte | 345.425 | 4.473.669 | 4 |
| Veränderung zum Vorjahr | +3,9% | +2,6% | 3 |
| Trend 2020-2024 | +15,3% | +30,8% | 9 |
| Anteil an STMK-Ankünften | 7,7% | - | 4 |
| Ausländeranteil | 24,3% | 39,8% | 9 |
| Mittlere Aufenthaltsdauer | 2,4 | 3,1 | 9 |
| Inländer | 2,3 | 2,8 | 10 |
| Ausländer | 2,9 | 3,5 | 8 |

TOP5-Herkunftsländer 2024 (Nächtigungen)

| Land | Anteil an ausländ. Nächtigungen | Δ VJ |
|------|---------------------------------|-------|
| GER | 60,2% | +4,9% |
| HUN | 9,1% | +4,7% |
| SUI | 5,4% | +7,9% |
| POL | 4,6% | -1,6% |
| NLD | 4,2% | +4,3% |

Herkunfts-Bundesländer 2024 (Nächtigungen)

| Land | Anteil an inländ. Nächtigungen | Δ VJ |
|------|--------------------------------|--------|
| ST | 23,5% | +1,1% |
| WN | 18,5% | +0,9% |
| NÖ | 17,8% | -3,5% |
| OÖ | 17,4% | +1,3% |
| SBG | 7,3% | +3,4% |
| KTN | 5,1% | -0,0% |
| TIR | 4,6% | -1,5% |
| BGL | 3,3% | +11,3% |
| VBG | 2,3% | -7,6% |

TOP5-Gemeinden 2024

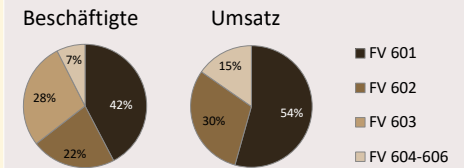
| Gemeinde | NG | Gemeinde | ND |
|----------------------|---------|----------------------|----|
| Gamlitz | 134.347 | Gamlitz | 42 |
| Leibnitz | 110.551 | Ehrenhausen a. d. W. | 39 |
| Leutschach a. d. W. | 106.251 | Leutschach a. d. W. | 30 |
| Ehrenhausen a. d. W. | 93.590 | Kitzeck im Sausal | 20 |
| Bad Schwanberg | 61.133 | Bad Schwanberg | 14 |

Umsatz & Beschäftigte

Sparte „Tourismus- & Freizeitwirtschaft“⁵

| Indikator | SS | STMK | Rang |
|---|--------|---------|------|
| Beschäftigte (Stand 2024) ⁶ | 4.860 | 50.837 | 3 |
| Veränderung zum Vorjahr | +0,6% | +0,1% | 4 |
| Trend 2020-2024 | +23,6% | +20,5% | 4 |
| Anteil an STMK-Beschäftigten | 9,6% | - | 3 |
| Anteil geringfügig Beschäftigte | 19,8% | 15,8% | 1 |
| Anteil Frauen | 69,3% | 66,6% | 7 |
| Umsatz (in Mio. €; Stand 2023) ⁷ | 229,3 | 3.184,0 | 5 |
| Veränderung zum Vorjahr | +6,3% | +9,8% | 10 |
| Anteil an STMK-Umsatz | 7,2% | - | 5 |

Anteile der einzelnen Fachverbände (Rundungsdifferenzen nicht ausgeglichen)



Fachverband Gastronomie (601)

| Indikator | SS | STMK | Rang |
|--|--------|---------|------|
| Beschäftigte (Stand 2024) ⁶ | 2.057 | 19.260 | 2 |
| Veränderung zum Vorjahr | +1,4% | +0,4% | 4 |
| Trend 2020-2024 | +10,7% | +13,5% | 7 |
| Anteil an STMK-Beschäftigten | 10,7% | - | 2 |
| Anteil geringfügig Beschäftigte | 30,3% | 25,5% | 3 |
| Anteil Frauen | 62,1% | 58,0% | 6 |
| Umsatz (in Mio. €; Stand 2023) | 124,7 | 1.395,2 | 3 |
| Veränderung zum Vorjahr | +7,7% | +12,9% | 9 |
| Anteil an STMK-Umsatz | 8,9% | - | 3 |

Fachverband Hotellerie (602)

| Indikator | SS | STMK | Rang |
|--|--------|---------|------|
| Beschäftigte (Stand 2024) ⁶ | 1.079 | 13.663 | 5 |
| Veränderung zum Vorjahr | +0,1% | -1,2% | 6 |
| Trend 2020-2024 | +20,4% | +8,4% | 3 |
| Anteil an STMK-Beschäftigten | 7,9% | - | 5 |
| Anteil geringfügig Beschäftigte | 15,0% | 10,4% | 5 |
| Anteil Frauen | 67,8% | 67,2% | 7 |
| Umsatz (in Mio. €; Stand 2023) | 69,4 | 1.204,0 | 6 |
| Veränderung zum Vorjahr | +8,2% | +15,3% | 10 |
| Anteil an STMK-Umsatz | 5,8% | - | 6 |

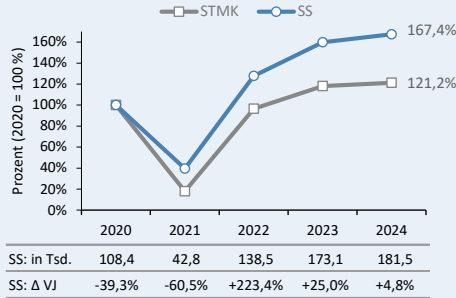
⁵ Die Sparte „Tourismus- und Freizeitwirtschaft“ umfasst gemäß Kammersystematik folgende Fachverbände: *Gastronomie* (601), *Hotellerie* (602), *Gesundheitsbetriebe* (603), *Reisebüros* (604), *Kino-, Kultur- und Vergnügungsbetriebe* (605) sowie *Freizeit- und Sportbetriebe* (606).
⁶ Unselbstständig Beschäftigte (inkl. geringfügig Beschäftigte) zum Stichtag 31. Juli.
⁷ Umsatzzahlen exklusive dem FV *Gesundheitsbetriebe*. Weitere nicht inkludierte Bereiche: *Schaustellgewerbe* und *Vergnügungsparks; Tanzschulen; Spiel-, Wett- und Lotteriewesen*.



Winter- und Sommersaison 2024: Daten & Fakten

Wintersaison

Entwicklung Nächtigungen Wintersaison^{1,2} 2020–2024



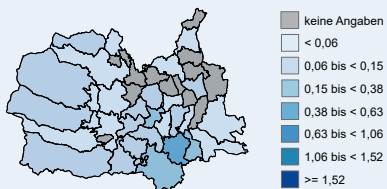
TOP5-Skigebiete (lt. Pistenkilometer)

| Skigebiet | Pisten-km |
|----------------------------------|-----------|
| Weinebene | ~18,0 km |
| Klug Lift Hebalm / Freiländeralm | ~4,0 km |
| - | - |
| - | - |
| - | - |

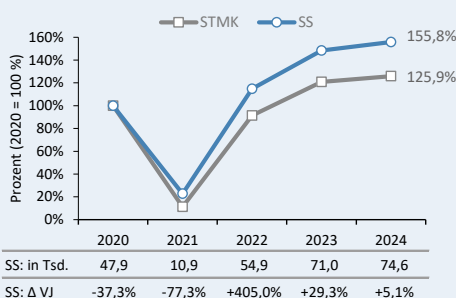
Ausflugsziele Winter & Ganzjahr³ (Auswahl)

| Ausflugsziel |
|--|
| Ölmühle Herbersdorf |
| Steirisches Feuerwehrmuseum Kunst & Kultur |
| Genussregal-Museum Südsteiermark |
| Labuggers Kernölmühle |
| Ölmühle Hartlieb & Museum |

Bettendichte (Gemeindeebene) Betten pro EinwohnerIn in der Wintersaison 2023/24



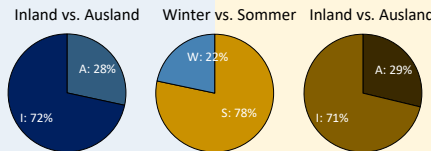
Entwicklung Ankünfte Wintersaison^{1,2} 2020–2024



Ausgewählte Tourismusindikatoren Winter- bzw. Sommersaison 2024

| Rang | SS | Indikator | SS | Rang ⁴ |
|------|--------|--------------------------------|--------|-------------------|
| 11 | 1,2 | Nächtigungsdichte ⁵ | 4,4 | 7 |
| 9 | 28,4% | Ausländeranteil (Nächtigungen) | 28,7% | 8 |
| 10 | 2,4 | Mittlere Aufenthaltsdauer | 2,4 | 8 |
| 3 | 834 | Anzahl Unterkünfte gesamt | 965 | 2 |
| 5 | 10.428 | Anzahl Betten gesamt | 12.284 | 6 |
| 8 | 0,07 | Bettendichte ⁶ | 0,08 | 8 |
| 11 | 10,7% | Auslastung Betten | 31,0% | 6 |

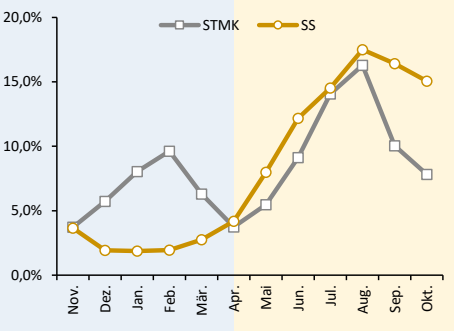
Nächtungsverteilung 2024



Nächtigungen je Monat

| Monat | 2023/24 | Δ VJ | Monat | 2024 | Δ VJ |
|-------|---------|--------|-------|---------|--------|
| Nov. | 35.443 | +3,0% | Mai | 90.012 | +4,5% |
| Dez. | 22.446 | +19,9% | Jun. | 98.354 | +0,0% |
| Jan. | 18.512 | +2,8% | Jul. | 106.326 | -2,2% |
| Feb. | 20.730 | +21,2% | Aug. | 136.725 | +16,1% |
| Mär. | 37.112 | +23,2% | Sep. | 114.493 | -8,1% |
| Apr. | 47.232 | -13,7% | Okt. | 109.105 | -2,4% |

Jahresgang Nächtigungen Anteil am Tourismusjahr (Ø 2020–2024)



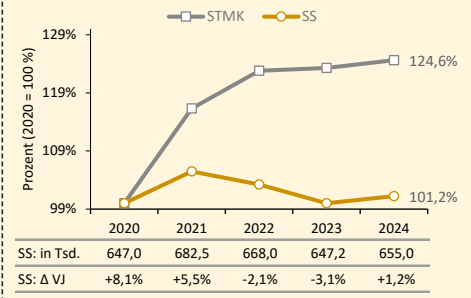
TOP3-Gemeinden 2024 nach Nächtigungsdichte⁵ (ND)

| Gemeinde | ND | Gemeinde | ND |
|----------------------|----|----------------------|----|
| Ehrenhausen a. d. W. | 9 | Gamlitz | 35 |
| Gamlitz | 7 | Ehrenhausen a. d. W. | 30 |
| Bad Schwanberg | 5 | Leutschach a. d. W. | 26 |

¹ Im Falle der Wintersaison steht z. B. 2023 für die Saison 2022/23, 2024 für die Saison 2023/24, etc.
² Δ VJ: Veränderung gegenüber dem Vorjahr.
³ Besucherzahlen sind aktuell nicht verfügbar.
⁴ Reihung der 11 steirischen Erlebnisregionen, wobei der höchste Wert dem 1. Rang entspricht.
⁵ Nächtigungen pro EinwohnerIn.
⁶ Betten pro EinwohnerIn.
 Quellen: Landesstatistik Steiermark, Statistik Austria, Bergfex, Steirische Tourismus GmbH, Berechnungen und Darstellung A12.

Sommersaison

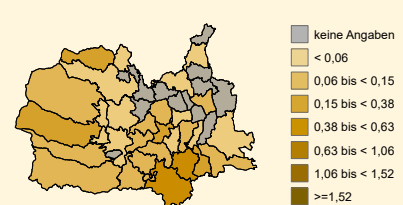
Entwicklung Nächtigungen Sommersaison² 2020–2024



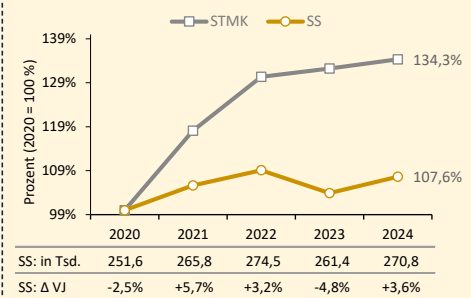
Ausflugsziele Sommer & Ganzjahr³ (Auswahl)

| Ausflugsziel |
|--|
| Burgmuseum Deutschlands. "Archeo Norico" |
| Greith Haus |
| Jagd- und Landwirtschaftsm. (Schloss Stainz) |
| Stainer Flascherzug |
| Theaterweg St. Josef |
| Tierpark Preding |
| Klapotetz-Weinstraße |
| Motorikpark Gamlitz |
| Naturparkzentrum Grottenhof |
| Römermuseum Flavia Solva |
| Schloss Seggau |
| Südsteirische Weinstraße |
| Tempelmuseum Frauenberg |

Bettendichte (Gemeindeebene) Betten pro EinwohnerIn in der Sommersaison 2024



Entwicklung Ankünfte Sommersaison² 2020–2024



Südsteiermark

Die Region

Mit einer Fläche von 1.613 km² deckt die Erlebnisregion Südsteiermark, die sich aus den Bezirken Deutschlandsberg und Leibnitz zusammensetzt, 9,8 % der steirischen Landesfläche ab. Die Einwohnerzahl liegt bei 148.919 Personen (Stand: 01.01.2024), was 11,7 % der steirischen Bevölkerung entspricht. Gemessen an der Bevölkerung nimmt die Erlebnisregion Südsteiermark damit Rang 3 unter den steirischen Erlebnisregionen ein. Mit einer Bevölkerungsdichte von 92 EinwohnerInnen je km² liegt die Erlebnisregion Südsteiermark über dem steirischen Durchschnitt von 77 EinwohnerInnen pro km² und zählt zu den am dichtesten besiedelten Erlebnisregionen der Steiermark (Rang 2).

Topografisch ist die Erlebnisregion Südsteiermark im Norden, Westen und Südwesten vom Steirischen Randgebirge, im Zentrum vom Weststeirischen Hügelland und ganz im Osten vom Oststeirischen Hügelland geprägt. Siedlungsschwerpunkte finden sich insbesondere in den Tälern der Ausläufer des Randgebirges, im Hügelland sowie in der Ebene des Leibnitzer Feldes.

Tourismusstrukturen

Die steirische Tourismus-Strukturreform 2021, die mit 01.10.2021 in Kraft getreten ist, brachte eine Reduktion von 96 Tourismusverbänden (60 Einzelverbände und 36 mehrgemeindige Tourismusverbände) auf 11 Tourismusverbände. Die mit dem Strukturwandel einhergehende Konzentration von Angeboten und Finanzmitteln gewährleistet deutlich bessere Möglichkeiten, um den Herausforderungen im modernen Tourismus gewachsen zu sein. Die Erlebnisregion Südsteiermark umfasst die Bezirke Leibnitz und Deutschlandsberg mit insgesamt

30 Tourismusgemeinden. Für den Tourismusverband Südsteiermark stehen lt. Voranschlag für das Kalenderjahr 2025 gesetzliche Einnahmen in der Höhe von € 2.960.000 zur Verfügung.

Der saisonale Schwerpunkt liegt mit durchschnittlich¹ 84 % der jährlichen Ankünfte bzw. 84 % der jährlichen Nächtigungen klar im Sommerhalbjahr (Mai bis Oktober). Über das Tourismusjahr verteilt zeigt sich ein 1-gipfeliger Saisonverlauf mit einer Spitze im August und einer flachen, auf niedrigem Niveau verlaufenden Wintersaison. Der jährliche Nächtigungstiefpunkt liegt im Januar mit durchschnittlich rund 2 % der Gesamtjahresnächtigungen. Selbst der stärkste Monat der Wintersaison (April) liegt rund 4 Prozentpunkte unter dem schwächsten Monat der Sommersaison (Mai). Die meisten Nächtigungen entfallen hingegen auf den August (18 %) und September (16 %). Deutlich zeigt sich an diesem Verlauf die Ausrichtung weiter Teile der Erlebnisregion auf den Wander- und Weintourismus.

Im Winterhalbjahr 2023/24 boten in der Region 834 Beherbergungsbetriebe 10.428 Betten an, während im Sommerhalbjahr 2024 von 965 Betrieben 12.284 Betten zur Verfügung gestellt wurden. Der Sommerschwerpunkt spiegelt sich demnach auch in der Angebotsstruktur wider. Die Bettenauslastung ist ebenfalls im Sommerhalbjahr höher. In der Sommersaison 2024 lag sie bei 31,0 %, während sich die Bettenauslastung der Wintersaison 2023/24 auf nur 10,7 % belief.

Zu den tourismusintensivsten Gemeinden innerhalb der Erlebnisregion Südsteiermark – im Sinne von Nächtigungen pro EinwohnerIn – zählen Gamlitz, Ehrenhausen an der Weinstraße, Leutschach an der Weinstraße, Kitzack im Sausal und Bad Schwanberg. Insgesamt ist die Nächtigungsdichte mit 5,6 Nächtigungen pro EinwohnerIn und Rang 8 im Erlebnisregionsvergleich allerdings gering, da der

¹ Durchschnitt 2020-2024.

Schwerpunkt der Region auf dem Tagestourismus liegt.

Ankünfte & Nächtigungen

Bei den Ankünften und bei den Nächtigungen wurde im Tourismusjahr 2024 ein Plus gegenüber dem Vorjahr erzielt, welches in beiden Fällen etwas deutlich als im steirischen Durchschnitt ausfiel. So stiegen die Ankünfte um +3,9 % auf 345.425, während die Nächtigungen um +2,0 % auf 836.490 anstiegen. Die stärksten prozentuellen Nächtigungszuwächse entfielen auf die Monate März mit +23,2 %, Februar (+21,2 %) und Dezember mit +19,9 %. Deutliche Nächtigungseinbußen wurden hingegen im April (-13,7 %) und September (-8,1 %) verbucht.

In der 5-Jahresentwicklung konnten die Ankünfte um +15,3 % und die Nächtigungen um +10,7 % gesteigert werden.

Im Tourismusjahr 2024 verweilte der Durchschnittsgast 2,4 Tage in der Erlebnisregion Südsteiermark, womit die durchschnittliche Aufenthaltsdauer weiterhin deutlich unter dem steirischen Schnitt von 3,1 Tagen lag.

Der Anteil ausländischer Gäste an Ankünften (24,3 %) und Nächtigungen (28,7 %) war im Tourismusjahr 2024 vergleichsweise recht gering. Wichtigstes Herkunftsland internationaler Gäste stellte mit einem Anteil von 60,2 % an den gesamten ausländischen Nächtigungen Deutschland dar, gefolgt von Ungarn (5,7 %), der Schweiz und Liechtenstein (5,4 %), Polen (4,6 %) und den Niederlanden (4,2 %).

Umsätze & Beschäftigte

Im Jahr 2024 (Stichtag 31.07.) waren in der Erlebnisregion Südsteiermark in den Fachverbänden Gastronomie und Hotellerie rund 3.140 Personen unselbstständig beschäftigt, was rund 9,5 % der steiermarkweit in diesen Fachverbänden unselbstständig beschäftigten Personen entsprach. Der An-

teil der Frauen belief sich dabei auf 64,0 %. Gegenüber dem Vorjahr wurde ein Beschäftigungszuwachs von +0,9 % verbucht. Der 5-Jahrestrend fiel mit +13,9 % ebenfalls positiv aus und lag damit knapp über dem steirischen Trend von +11,3 %. In der gesamten Sparte „Tourismus- & Freizeitwirtschaft“² belief sich die Zahl der unselbstständig Beschäftigten im Jahr 2024 (Stichtag 31.07.) auf rund 4.860 Personen. Dies entsprach einem Beschäftigungszuwachs von +0,6 % gegenüber dem Vorjahr.

Angaben zu den Umsätzen basieren auf den aktuellsten Ergebnissen der Leistungs- und Strukturhebung der Statistik Austria und beziehen sich daher auf das Jahr 2023. Insgesamt konnten rund € 194 Millionen an Umsatz in den Fachverbänden Gastronomie und Hotellerie erwirtschaftet werden. Dies entsprach etwa 7,5 % des steirischen Werts. Gegenüber dem Vorjahr wurde ein Zuwachs von +7,9 % verzeichnet, steiermarkweit war ein Zuwachs von +14,0 % zu beobachten. In der gesamten Sparte „Tourismus- & Freizeitwirtschaft“ (exklusive Gesundheitsbetriebe) belief sich der erwirtschaftete Umsatz 2023 auf rund € 229 Millionen.

Tourismus-Highlights: Events & Sehenswürdigkeiten

Die Erlebnisregion Südsteiermark verfügt insgesamt über rund 22 km an Skipisten, was rund 3 % der steirischen Pistenkilometer entspricht. Das größte Skigebiet der Region stellt die Weinebene, mit etwa 18 Pistenkilometern, dar. Das zweite Skigebiet umfasst die Klug Lifte auf der Hebalm.

Im Sommer zieht das steirische Randgebirge zahlreiche Wanderer an. Zudem verfügt die Region über rund 207 Hektar an Seenfläche, darunter zum Beispiel der Stausee Soboth oder der Sulmsee.

Die Südhälfte der Erlebnisregion wird neben der attraktiven Naturlandschaft (389 km² sind als Naturpark ausgewiesen) vor allem durch den Wein geprägt. Vier Weinstraßen führen hier vorbei an zahlreichen Buschenschänken und anderen Besucherattraktionen: die Schilcher Weinstraße, die Südsteirische Weinstraße, die Klapotetz-Weinstraße und

² Die Sparte "Tourismus- und Freizeitwirtschaft" umfasst gemäß Kammersystematik folgende Fachverbände: Gastronomie (601), Hotellerie (602), Gesundheitsbetriebe (603), Reisebüros (604),

Kino-, Kultur- und Vergnügungsbetriebe (605) sowie Freizeit- und Sportbetriebe (606).

die Sausaler Weinstraße. Im Schloss Gamlitz gibt es ein Weinmuseum und im „Genussregal Südsteiermark“ in Vogau werden Weine und andere südsteirische Qualitätsprodukte in Form einer Ausstellung präsentiert. Weitere kulinarische Themenstraßen sind dem Kürbiskernöl (Steirische Ölspur) und der Milch (Steirische Milchstraße) gewidmet. Weitere Ausflugsziele sind das Schloss Seggau und Schloss Stainz sowie den Tierpark Preding.

Zusätzlich kommen zahlreiche Gäste zu den unterschiedlichen Veranstaltungen wie Weinlesefesten und weiteren kulturellen Angeboten.

Quellen

- Arbeitsmarktdatenbank AMDB (2025): <https://arbeitsmarktdatenbank.at/>
- Bergfex (2025): Skigebiete Steiermark; Baden-Seen Steiermark www.bergfex.at
- GIS-Steiermark (2025): Steiermark – Geodaten (Grenzen ab 2025)
- Dachverband der Sozialversicherungsträger DSVS (2025): www.hauptverband.at
- Landesstatistik Steiermark (2025): <http://www.verwaltung.steiermark.at>
- Statistik Austria (2025): www.statistik.at
- Steirische Tourismus und Standortmarketing GmbH- STG (2025): www.steiermark.com
- WIBIS Steiermark (2025): www.wibis-steiermark.at
- WKO Steiermark (2024): Beschäftigtenstatistik 2024 <http://wko.at/stmk/zdf>

Impressum

Im Auftrag der Abteilung 12 – Wirtschaft, Tourismus, Wissenschaft und Forschung | Referat Tourismus

unter Mitarbeit

des Referates Wirtschaft und Innovation der A12,
des Referates Statistik und Geoinformation der A17
und

des Referates Kommunikation Land Steiermark.