

"RSG–Planungsmatrix" für Steiermark

Farblegende: optionale Angabe	Legende: x entspricht Anzahl																												nicht vorgesehen	
Ambulante ärztliche Versorgung																														
IST ÄAVE/SVE 2022	AM <sup>(4)</sup>	AN	KIJU	KJC <sup>(2)</sup>	KJP	CH <sup>(8)</sup>	NCH <sup>(1)</sup>	IM	GGH	NEU	PSY	DER	AU	HNO	URO	PCH <sup>(2)</sup>	PUL	ORTR <sup>(3)</sup>	MKG	ZMK	KFO	STR	RAD	NUK	PMR	PAT	LAB	SON/IDB <sup>(5)</sup>	gesamt	
SVE spitalsambulant	–	–	8,1	–	3,4	52,9	–	41,4	15,4	7,0	2,3	4,8	8,1	5,8	3,4	–	1,3	25,8	3,5	12,8	–	n.v.	22,0	n.v.	n.v.	n.v.	n.v.	n.v.	4,4	222,4
ÄAVE niedergelassene ÄrztInnen gesamt (mit Kassenvertrag)	578,7	–	39,9	–	1,4	4,3	–	73,4	41,4	16,8	27,6	32,9	55,7	32,0	25,1	–	22,0	28,4	–	384,4	28,9	n.v.	–	n.v.	n.v.	n.v.	n.v.	n.v.	n.v.	1.392,9
ÄAVE in selbstständigen Ambulatorien (mit Kassenvertrag)	–	–	–	–	–	–	–	–	0,7	–	–	–	–	–	–	–	–	–	–	–	–	n.v.	–	n.v.	n.v.	n.v.	n.v.	n.v.	n.v.	0,7
ÄAVE in Kassenambulatorien (kasseneigene selbstständige Ambulatorien) <sup>(10)</sup>	–	–	–	–	–	1,0	–	8,2	4,6	3,7	1,5	3,6	1,0	2,0	2,0	–	–	3,5	–	23,5	0,6	n.v.	–	n.v.	n.v.	n.v.	n.v.	n.v.	n.v.	55,3
Gesamt nicht darstellbar	–	–	–	–	–	–	–	–	–	–	–	–	–	–	–	–	–	–	–	–	–	n.v.	–	n.v.	n.v.	n.v.	n.v.	n.v.	n.v.	–
– davon ÄAVE in VGF (Gruppenpraxen, PVE, Ambulatorien) gesamt	41,5	–	0,8	–	–	1,0	–	17,9	5,8	3,7	1,5	5,7	1,0	5,3	3,9	–	–	6,8	–	23,5	0,6	n.v.	–	n.v.	n.v.	n.v.	n.v.	n.v.	n.v.	119,0
– davon ÄAVE in PVE (Zentren und Netzwerke)	29,8		–																											29,8
ÄAVE (ggf. SVE) WahlärztInnen und in selbstständigen Ambulatorien (ohne Kassenvertrag)	–	–	–	–	–	–	–	–	–	–	–	–	–	–	–	–	–	–	–	–	–	n.v.	–	n.v.	n.v.	n.v.	n.v.	n.v.	n.v.	–
IST vertragsärztliche Planstellen 2022																														
ÖGK – Planstellen	603	–	36	–	3	4	–	55	53	16	19	27	44	29	21	–	19	23	–	358	25	–	26	–	–	–	3	–	1.364	
SVS – Planstellen	620	–	39	–	4	5	–	75	61	17	20	32	55	37	23	–	20	29	–	– <sup>(7)</sup>	25	–	26	–	1	–	3	–	1.092	
BVAEB – Planstellen	609	–	37	–	3	6	–	63	57	16	21	30	52	30	23	–	19	24	–	363	25	–	26	–	–	–	3	–	1.407	
IST Anzahl Ambulatorien–Standorte (mit Kassenvertraa und kasseneioen) <b>gesamt 2022</b> <sup>(9)</sup>	–	–	–	–	–	1	–	1	2	1	1	1	1	1	1	–	–	1	–	12	1	–	1	–	–	–	1	–	26	
PLAN ÄAVE/SVE 2030																														
SVE spitalsambulant	–	–	6,9	–	2,6	47,8	–	43,0	14,8	8,6	2,1	5,5	8,7	6,0	3,8	–	1,2	22,8	3,5	12,6	–	n.v.	21,7	n.v.	n.v.	n.v.	n.v.	n.v.	4,6	216,2
ÄAVE niedergelassene ÄrztInnen und in selbstständigen Ambulatorien (mit Kassenvertrag und kasseneigene) gesamt	629,7	–	49,2	–	8,4 <sup>(6)</sup>	2,0	–	88,4	55,4	21,8	49,0 <sup>(6)</sup>	38,9	61,7	35,0	28,1	–	22,0	35,4	–	447,2	31,9	n.v.	–	n.v.	n.v.	n.v.	n.v.	n.v.	n.v.	1.604,2
Gesamt nicht darstellbar	–	–	–	–	–	–	–	–	–	–	–	–	–	–	–	–	–	–	–	–	–	n.v.	–	n.v.	n.v.	n.v.	n.v.	n.v.	4,3	–
– davon in VGF (PVE, Ambulatorien) gesamt	184,4		7,4																											191,8
– davon zumindest in PVE (Zentren und Netzwerke)	160,4		4,1																											164,5
PLAN Sachleistungsstellen 2030																														
Gemeinsame Sachleistungsstellen aller KV–Träger	614,0	–	41,0	–	5,0	1,0	–	70,0	60,0	21,0	23,0	33,0	49,0	32,0	24,0	–	19,0	30,0	–	390,9	27,0	–	29,0	–	–	–	9,0	–	1.477,9	
– davon maximal als vertragsärztliche Planstellen in %	95	–	88	–	100	–	–	83	83	86	87	88	94	94	92	–	100	83	–	89	96	–	90	–	–	–	33	–	–	–
– davon in EVA	x																												0,0	
zusätzliche ÖGK–Sachleistungsstellen	–	–	–	–	–	–	–	–	–	–	–	–	–	–	–	–	–	–	–	–	–	–	–	–	–	–	–	–	–	0,0
– davon maximal als vertragsärztliche Planstellen in %	–	–	–	–	–	–	–	–	–	–	–	–	–	–	–	–	–	–	–	–	–	–	–	–	–	–	–	–	–	–
zusätzliche SVS–Sachleistungsstellen <sup>(7)</sup>	19,0	–	5,0	–	1,0	6,0	–	23,5	9,5	3,0	3,0	8,5	12,5	9,5	3,5	–	1,0	7,5	–	27,0	–	–	–	–	1,0	–	–	–	–	140,5
– davon maximal als vertragsärztliche Planstellen in %	89	–	100	–	100	100	–	85	84	67	67	82	88	84	57	–	100	80	–	100	–	–	–	–	100	–	–	–	–	–
zusätzliche BVAEB–Sachleistungsstellen	6,0	–	1,0	–	–	6,0	–	8,0	4,0	–	2,0	3,0	8,0	1,0	2,0	–	–	1,0	–	5,0	–	–	–	–	–	–	–	–	–	47,0
– davon maximal als vertragsärztliche Planstellen in %	100	–	100	–	–	100	–	100	100	–	100	100	100	100	100	–	–	100	–	100	–	–	–	–	–	–	–	–	–	–
<sup>(4)</sup> davon in Akut–Ordinationen EVA: ÄAVE IST x, PLAN x/Planstellen IST x, PLAN x <sup>(2)</sup> zugeordnet zu CH <sup>(1)</sup> in Regiomed nicht berücksichtigt <span>(3) davon in Unfallchirurgie (UC) IST 2022: x ÄAVE (ggf. SVE) / x vertragsärztliche Planstellen: ÖGK, SVS, BVAEB</span>																														
<sup>(6)</sup> davon geplante ärztliche VZÄ (KJP = 4,00; PSY = 15,50) für die sozialpsychiatrischen Ambulatorien im Rahmen der psychosozialen Beratungsstellen <sup>(5)</sup> spitalsambulant = ZAE; ggf. (zzgl) EVA : ÄAVE IST x, PLAN x																														
<sup>(7)</sup> Im Gesamtvertrag der SVS mit der Zahnärztekammer ist derzeit kein Stellenplan vereinbart. Jeder zur selbstständigen Berufsausübung berechnigte Zahnarzt kann mittels Verpflichtungserklärung eine Direktverrechnung mit der SVS durchführen. <sup>(5)</sup> extramural = sonstige/interdisziplinäre Angebote																														
<sup>(8)</sup> CH ÖGK Abbau auf 0, dzt. jedoch noch Planstelleninhaber <sup>(9)</sup> IM 1 Standort inkl. Rheumatologie und Gastroenterologie/Endoskopie <sup>(10)</sup> AM nicht berücksichtigt, weil reine VU																														
sofern Planungsgröße nicht ÄAVE gemäß ÖSG:	AM	AN	KIJU	KJC <sup>(2)</sup>	KJP	CH	NCH <sup>(1)</sup>	IM	GGH	NEU	PSY	DER	AU	HNO	URO	PCH <sup>(2)</sup>	PUL	ORTR	MKG	ZMK	KFO	STR	RAD	NUK	PMR	PAT	LAB	SON/IDB	gesamt	
Umrechnungsfaktoren bundeslandspezifische ÄAVE/SVE auf ÄAVE–Äquivalente PLAN 2030																														
Umrechnungsfaktor für ÄrztInnen spitalsambulant	–	–	5,85	–	2,07	1,67	–	4,26	2,66	3,53	6,52	4,40	4,76	1,95	3,11	–	2,76	2,10	1,00	0,98	–	n.v.	n.v.	n.v.	n.v.	n.v.	n.v.	n.v.	5,71	–
REGIOMED–Umrechnungsfaktor für niedergelassene ArztInnen (mit Kassenvertrag)	–	–	–	–	–	–	–	–	–	–	–	–	–	–	–	–	–	–	–	–	–	n.v.	n.v.	n.v.	n.v.	n.v.	n.v.	n.v.	n.v.	–
Umrechnungsfaktor für ArztInnen in selbständigen Ambulatorien (mit Kassenvertrag)	–	–	–	–	–	–	–	–	–	–	–	–	–	–	–	–	–	–	–	–	–	n.v.	n.v.	n.v.	n.v.	n.v.	n.v.	n.v.	n.v.	–
Umrechnungsfaktor für ÄrztInnen in Kassenambulatorien	–	–	–	–	–	–	–	–	–	–	–	–	–	–	–	–	–	–	–	–	–	n.v.	n.v.	n.v.	n.v.	n.v.	n.v.	n.v.	n.v.	–
Umrechnungsfaktor für WahlärztInnen und in selbstständigen Ambulatorien (ohne Kassenvertrag)	–	–	–	–	–	–	–	–	–	–	–	–	–	–	–	–	–	–	–	–	–	n.v.	n.v.	n.v.	n.v.	n.v.	n.v.	n.v.	n.v.	–
IST ÄAVE 2022	AM/PV	AN	KIJU	KJC <sup>(2)</sup>	KJP	CH	NCH <sup>(1)</sup>	IM	GGH	NEU	PSY	DER	AU	HNO	URO	PCH <sup>(2)</sup>	PUL	ORTR	MKG	ZMK	KFO	STR	RAD	NUK	PMR	PAT	LAB	SON/IDB	gesamt	
ÄAVE spitalsambulant	–	–	43,8	–	7,1	84,0	–	175,2	40,2	24,6	15,2	23,5	38,6	11,3	9,82	–	3,6	56,4	3,5	12,5	–	n.v.	n.v.	n.v.	n.v.	n.v.	n.v.	n.v.	n.v.	549,4
ÄAVE niedergelassene ÄrztInnen gesamt (mit Kassenvertrag)	578,7	–	39,9	–	1,4	4,3	–	73,4	41,4	16,8	27,6	32,9	55,7	32,0	25,12	–	22,0	28,4	–	384,4	28,9	n.v.	n.v.	n.v.	n.v.	n.v.	n.v.	n.v.	n.v.	1.392,9
ÄAVE in selbständige Ambulatorien (mit Kassenvertrag)	–	–	–	–	–	–	–	–	0,7	–	–	–	–	–	–	–	–	–	–	–	–	n.v.	n.v.	n.v.	n.v.	n.v.	n.v.	n.v.	n.v.	0,7
ÄAVE in Kassenambulatorien (kasseneigene selbstständige Ambulatorien)	–	–	–	–	–	1,0	–	8,2	4,6	3,7	1,5	3,6	1,0	2,0	2,0	–	–	3,5	–	23,5	0,6	n.v.	n.v.	n.v.	n.v.	n.v.	n.v.	n.v.	n.v.	55,3
ÄAVE insgesamt 2022	578,7	–	83,7	–	8,5	89,3	–	256,8	86,9	45,1	44,2	60,0	95,4	45,3	36,9	–	25,6	88,3	3,5	420,4	29,5	n.v.	n.v.	n.v.	n.v.	n.v.	n.v.	n.v.	n.v.	1.998,3
– davon ÄAVE in VGF (Gruppenpraxen, PVE, Ambulatorien) gesamt	41,5	–	0,8	–	–	1,0	–	17,9	5,8	3,7	1,5	5,7	1,0	5,3	3,9	–	–	6,8	–	23,5	0,6	n.v.	n.v.	n.v.	n.v.	n.v.	n.v.	n.v.	n.v.	119,0
– davon ÄAVE in PVE (Zentren und Netzwerke)	29,8		–																											29,8
ÄAVE/ÄAVE–Ä WahlärztInnen und in selbstständigen Ambulatorien (ohne Kassenvertrag)	–	–	–	–	–	–	–	–	–	–	–	–	–	–	–	–	–	–	–	–	–	n.v.	n.v.	n.v.	n.v.	n.v.	n.v.	n.v.	n.v.	–
PLAN ÄAVE–Äquivalente & ÄAVE 2030																														
ÄAVE–Ä spitalsambulant	–	–	40,3	–	5,4	79,9	–	183,0	39,3	30,4	13,7	24,2	41,4	11,7	11,8	–	3,3	48,0	3,5	12,3	–	n.v.	n.v.	n.v.	n.v.	n.v.	n.v.	n.v.	26,3	

"RSG–Planungsmatrix" für Steiermark

Farbllegende: optionale Angabe      Legende: x entspricht Anzahl      nicht vorgesehen

Akut–Krankenanstalten – Normalpflege– und Intensivbereiche & tagesambulant alle Akut–KA																												
	GEM/IDB*	INT**	NEO	KIJU	KJC	KJP	CH***	NCH	IM	GGH	NEU	PSY	DER	AU	HNO	URO	PCH	PUL	ORTR <sup>(1,2)</sup>	MKG	NUKT	STR	AG/R	RNS	PAL <sup>(3,4)</sup>	PSO–E	PSO–KJ	gesamt
IST–Stand systemisierte Betten 2022	–	–	–	–	–	–	–	–	–	–	–	–	–	–	–	–	–	–	–	–	–	–	–	–	–	–	–	0
IST–Stand tatsächliche Betten 2022	459	348	25	140	46	33	707	44	1537	292	406	523	59	63	110	101	27	57	615	20	–	23	332	10	48	125	24	6.174
PLAN–Betten gesamt 2030	474	356	42	128	45	52	490	51	1420	216	449	464	46	52	97	103	30	93	661	16	6	18	335	81	68	125	24	5.942
PLAN ambulante Betreuungsplätze gesamt 2030	43			6	2	24	15	–	165	19	–	50	6	2	5	3	1	14	16	2	–	–	52	–	–	–	–	425
PLAN Kapazität stationär & tagesambulant 2030	517	356	42	134	47	76	505	51	1585	235	449	514	52	54	102	106	31	107	677	18	6	18	387	81	68	125	24	6.367
Fonds–KA (FKA)																												
IST–Stand systemisierte Betten 2022	–	–	–	–	–	–	–	–	–	–	–	–	–	–	–	–	–	–	–	–	–	–	–	–	–	–	–	0
IST–Stand tatsächliche Betten 2022	43	328	25	140	46	33	707	44	1537	292	406	523	59	63	110	101	27	57	411	20	–	23	332	10	48	100	24	5.509
PLAN–Betten FKA gesamt 2030	7	336	42	128	45	52	490	51	1420	216	449	464	46	52	97	103	30	93	457	16	6	18	335	81	68	100	24	5.226
PLAN ambulante Betreuungsplätze gesamt 2030	43			6	2	24	15	–	165	19	–	50	6	2	5	3	1	14	16	2	–	–	52	–	–	–	–	425
PLAN Kapazität stationär & tagesambulant 2030	50	336	42	134	47	76	505	51	1585	235	449	514	52	54	102	106	31	107	473	18	6	18	387	81	68	100	24	5.651

\* GEM = ZNA und Inquisitenbetten (7)

\*\* INT umfasst alle INT–E und INT–KJ exkl. NEO; alle Akut–KA: davon 14 tatB / 14 PlanB in UKH

\*\*\* inkl. HCH, TCH, GCH, TXC

<sup>(1)</sup> alle Akut–KA: davon 204 tatB / 204 PlanB in UKH

<sup>(2)</sup> FKA: davon IST x sysB / x tatB für UC

<sup>(3)</sup> alle akut–KA: davon PAL–KJ x tatB / 6 PlanB

<sup>(4)</sup> FKA: davon PAL–KJ x tatB / 6 PlanB

RFZ/Versorgungsstufen/ÜRVP/Spezialzentren/Module												ÜRV <sup>1)</sup>											Module in NEU			
	TCH	GCH	KAR	ONK	BRZ	NUKT	NEP	GH <sup>(2)</sup>	KIJU	TR	NEU-SZ	NCHa	ZMG	TXC <sup>(3)</sup>	HCH	KHZ	KJONK <sup>(5)</sup>	BRA	KBRA	SZT	KSZT	HKLE	SU	ANB/B	ANB/C	
Anzahl gesamt													Leistungsstandorte													
IST-Stand Leistungsstandorte Z/SZ/EZ 2022	1	1	1	1	2	1	1	1	1	1	1	1	1	1	1	1	1	1	1	1	1	-				
IST-Stand Leistungsstandorte S 2022		1	2	1			1	1	1	1			1	1	1	1	1									
IST-Stand Leistungsstandorte A/G/L 2022				2				6	-	4																
IST-Stand Leistungsstandorte Module 2022																							5	5	3	
Leistungsstandorte Z/SZ/EZ PLAN 2030	1	1	1	1	2	1	1	1	1	1	1	1	1	1	1	1	1	1	1	1	1	1				
Leistungsstandorte S PLAN 2030		1	2	1			1	1	1	1																
Leistungsstandorte A/G/L PLAN 2030				2				5	-	5																
Leistungsstandorte Module PLAN 2030																							5	5	2	
Betten gesamt													Betten (sofern in eigener Struktur oder gemäß ÖSG-VO)													
IST-Stand Betten <sup>(4)</sup> Z/SZ/EZ 2022	-	-	-	-	-	-	-	-		-	-			-	-	-	-	6	3	14	4	-				
IST-Stand Betten <sup>(4)</sup> Module 2022																							24	50	96	
PLAN-Kapazität: Betten & ambBP in Z/SZ/EZ 2030	-	-	-	-	-	-	-	-		-	-			-	-	-	-	6	3	14	4	3				
PLAN-Kapazität: Betten & ambBP in Modulen 2030																							31	58	113	

<sup>(1)</sup> Referenzierung auf Verordnung zum ÖSG bez. der zu versorgenden VR zzgl. (K)SZTaut

<sup>(2)</sup> GH: Summe Leistungsstandorte S; ggf. differenzierte Darstellung S/A und S/B in Fußnote

<sup>(3)</sup> ggf.: davon x, eingeschränkt auf ....

<sup>(4)</sup> IST–Stand = tatsächliche Betten

<sup>(5)</sup> IST–Stand Betten und PLAN–Betten: jeweils ergänzt um ambulante Betreuungsplätze (Summe)

Dialyse–Einheiten		
	Plätze	
	IST	PLAN
IST 2022/PLAN 2030		
Akut KA gesamt	78	78
im extramuralen Bereich gesamt	96	96
DIA IST 2022/PLAN 2030 ges.	174	174

"RSG–Planungsmatrix" für Versorgungsregion 61 (Graz)

Legende: x entspricht Anzahl  nicht vorgesehen  
Farblegende: lila Schrift beispielhafte Darstellung Details Anbieterstruktur in VR (-> Summen in RSG–PM BL übertragen)

Ambulante ärztliche Versorgung																													
	AM <sup>(4)</sup>	AN	KIJU	KJC <sup>(2)</sup>	KJP	CH <sup>(8)</sup>	NCH <sup>(1)</sup>	IM	GGH	NEU	PSY	DER	AU	HNO	URO	PCH <sup>(2)</sup>	PUL	ORTR	MKG	ZMK	KFO	STR	RAD	NUK	PMR	PAT	LAB	SON/IDB <sup>(5)</sup>	gesamt
IST ÄAVE/SVE 2022																													
SVE spitalsambulant	–	–	5,6	–	1,6	16,9	–	23,1	7,5	4,5	1,6	4,8	5,8	4,6	2,0	–	–	13,6	3,5	12,8	–	n.v.	6,5	n.v.	n.v.	n.v.	n.v.	4,1	119
ÄAVE niedergelassene ÄrztInnen gesamt (mit Kassenvertrag)	169,9	–	17,9	–	0,9	2,3	–	26,5	17,2	3,8	11,0	9,5	18,6	10,2	8,1	–	9,1	10,8	–	124,5	7,4	–	n.v.	–	–	–	–	n.v.	447,6
ÄAVE in selbstständigen Ambulatorien (mit Kassenvertrag)	–	–	–	–	–	–	–	–	–	–	–	–	–	–	–	–	–	–	–	–	–	n.v.	n.v.	n.v.	n.v.	n.v.	n.v.	n.v.	0,0
ÄAVE in Kassenambulatorien (kasseneigene selbstständige Ambulatorien) <sup>(10)</sup>	–	–	–	–	–	1,0	–	8,2	4,6	3,7	1,5	3,6	1,0	2,0	2,0	–	–	3,5	–	11,7	0,6	n.v.	n.v.	n.v.	n.v.	n.v.	n.v.	n.v.	43,4
Gesamt nicht darstellbar																													
– davon ÄAVE in VGF (Gruppenpraxen, PVE, Ambulatorien) gesamt	13,5	–	–	–	–	1,0	–	11,7	4,6	3,7	1,5	5,7	1,0	3,4	3,9	–	–	6,8	–	11,7	0,6	n.v.	n.v.	n.v.	n.v.	n.v.	n.v.	n.v.	69,0
– davon ÄAVE in PVE (Zentren und Netzwerke)	10,5		–																									10,5	
IST vertragsärztliche Planstellen 2022																													
ÖGK – Planstellen	174	–	14	–	1	3	–	17	19	3	7	8	14	9	7	–	7	8	–	125	8	–	8	–	–	–	1	–	433
SVS – Planstellen	174	–	16	–	1	3	–	30	24	4	8	12	23	13	9	–	8	13	–	– <sup>(7)</sup>	8	–	8	–	1	–	1	–	356
BVAEB – Planstellen	177	–	14	–	1	4	–	22	22	3	9	11	21	10	9	–	7	9	–	129	8	–	8	–	–	–	1	–	465
IST Anzahl Ambulatorien–Standorte (mit Kassenvertrag und kasseneigen)																													
gesamt 2022 <sup>(9)</sup>	–	–	–	–	–	1	–	1	1	1	1	1	1	1	1	–	–	1	–	2	1	–	1	–	–	–	1	–	15

PLAN ÄAVE/SVE 2030																													
SVE spitalsambulant	-	-	5,5	-	1,5	17,1	-	24,3	7,6	5,7	1,6	4,8	6,3	4,8	2,6	-	-	14,1	3,5	12,6	-	n.v.	7,0	n.v.	n.v.	n.v.	n.v.	4,3	123,3
ÄAVE niedergelassene ÄrztInnen und in selbstständigen Ambulatorien (mit Kassenvertrag und kasseneigene) gesamt	186,9	-	21,9	-	1,9 <sup>(6)</sup>	1,5	-	39,5	27,2	7,8	22,0 <sup>(6)</sup>	14,5	22,6	13,2	10,1	-	9,1	16,8	-	151,5	8,4	n.v.	-	n.v.	n.v.	n.v.	n.v.	n.v.	554,8
Gesamt nicht darstellbar	-	-	-	-	-	-	-	-	-	-	-	-	-	-	-	-	-	-	-	-	-	n.v.	-	n.v.	n.v.	n.v.	n.v.	4,3	-
- davon in VGF (PVE, Ambulatorien) gesamt	59,1		2,4																									61,5	
- davon zumindest in PVE (Zentren und Netzwerke)	54,5		2,4																									57,0	

PLAN Sachleistungsstellen 2030																													
Gemeinsame Sachleistungsstellen aller KV-Träger	185,0	–	18,0	–	1,0	1,0	–	30,0	28,0	7,0	11,0	13,0	18,0	12,0	9,0	–	7,0	14,0	–	145,0	9,0	–	11,0	–	–	–	7,0	–	526,0
– davon maximal als vertragsärztliche Planstellen in %	100	–	100	–	100	–	–	60	79	57	73	69	83	83	78	–	100	64	–	85	89	–	73	–	–	–	14	–	–
zusätzliche ÖGK-Sachleistungsstellen	–	–	–	–	–	–	–	–	–	–	–	–	–	–	–	–	–	–	–	–	–	–	–	–	–	–	–	–	0,0
– davon maximal als vertragsärztliche Planstellen in %	–	–	–	–	–	–	–	–	–	–	–	–	–	–	–	–	–	–	–	–	–	–	–	–	–	–	–	–	–
zusätzliche SVS-Sachleistungsstellen <sup>(7)</sup>	2,0	–	2,0	–	–	3,0	–	16,5	6,5	2,0	2,0	6,5	10,5	5,5	3,5	–	1,0	6,5	–	21,0	–	–	–	–	1,0	–	–	–	89,5
– davon maximal als vertragsärztliche Planstellen in %	0	–	100	–	–	100	–	79	77	50	50	77	86	73	57	–	100	77	–	100	–	–	–	–	100	–	–	–	–
zusätzliche BVAEB-Sachleistungsstellen	3,0	–	–	–	–	4,0	–	5,0	3,0	–	2,0	3,0	7,0	1,0	2,0	–	–	1,0	–	4,0	–	–	–	–	–	–	–	–	35,0
– davon maximal als vertragsärztliche Planstellen in %	100	–	–	–	–	100	–	100	100	–	100	100	100	100	100	–	–	100	–	100	–	–	–	–	–	–	–	–	–

<sup>(4)</sup> davon in Akut–Ordinationen EVA: ÄAVE IST x, PLAN x/Planstellen IST x, PLAN x <sup>(2)</sup> zugeordnet zu CH <sup>(1)</sup> in Regiomed nicht berücksichtigt <sup>(5)</sup>spitalsambulant = ZAE; ggf. (zzgl) EVA : ÄAVE IST x, PLAN x  
<sup>(6)</sup> davon geplante ärztliche VZÄ (KJP = 1,00; PSY = 7,00) für die sozialpsychiatrischen Ambulatorien im Rahmen der psychosozialen Beratungsstellen <sup>(5)</sup>extramural = sonstige/interdisziplinäre Angebote

<sup>(7)</sup> Im Gesamtvertrag der SVS mit der Zahnärztekammer ist derzeit kein Stellenplan vereinbart. Jeder zur selbstständigen Berufsausübung berechnigte Zahnarzt kann mittels Verpflichtungserklärung eine Direktverrechnung mit der SVS durchführen.

<sup>(8)</sup> CH ÖGK Abbau auf 0, dzt. jedoch noch Planstelleneinhaber <sup>(9)</sup> IM 1 Standort inkl. Rheumatologie und Gastroenterologie/Endoskopie <sup>(10)</sup> AM nicht berücksichtigt, weil reine VU

sofern Planungsgröße nicht ÄAVE gemäß ÖSG:	AM	AN	KIJU	KJC <sup>(2)</sup>	KJP	CH	NCH <sup>(1)</sup>	IM	GGH	NEU	PSY	DER	AU	HNO	URO	PCH <sup>(2)</sup>	PUL	ORTR	MKG	ZMK	KFO	STR	RAD	NUK	PMR	PAT	LAB	SON/IDB	gesamt
Umrechnungsfaktor für ÄrztInnen spitalsambulant	–	–	6,9	–	2,2	2,1	–	5,2	3,0	3,9	6,0	4,9	4,4	1,9	3,9	–	–	1,6	1,0	1,0	–	n.v.	n.v.	n.v.	n.v.	n.v.	n.v.	5,71	–
REGIOMED–Umrechnungsfaktor für niedergelassene ÄrztInnen (mit Kassenvertrag)	–	–	–	–	–	–	–	–	–	–	–	–	–	–	–	–	–	–	–	–	–	n.v.	n.v.	n.v.	n.v.	n.v.	n.v.	n.v.	–
Umrechnungsfaktor für ÄrztInnen in selbständigen Ambulatorien (mit Kassenvertrag)	–	–	–	–	–	–	–	–	–	–	–	–	–	–	–	–	–	–	–	–	–	n.v.	n.v.	n.v.	n.v.	n.v.	n.v.	n.v.	–
Umrechnungsfaktor für ÄrztInnen in Kassenambulatorien	–	–	–	–	–	–	–	–	–	–	–	–	–	–	–	–	–	–	–	–	–	n.v.	n.v.	n.v.	n.v.	n.v.	n.v.	n.v.	–
Umrechnungsfaktor für WahlärztInnen und in selbstständigen Ambulatorien (ohne Kassenvertrag)	–	–	–	–	–	–	–	–	–	–	–	–	–	–	–	–	–	–	–	–	–	n.v.	n.v.	n.v.	n.v.	n.v.	n.v.	n.v.	–

	AM/PV	AN	KIJU	KJC <sup>(2)</sup>	KJP	CH	NCH <sup>(1)</sup>	IM	GGH	NEU	PSY	DER	AU	HNO	URO	PCH <sup>(2)</sup>	PUL	ORTR	MKG	ZMK	KFO	STR	RAD	NUK	PMR	PAT	LAB	SON/IDB	gesamt
IST ÄAVE 2022																													
ÄAVE spitalsambulant		–	38,9	–	3,5	35,3	–	120,3	22,7	17,6	9,6	23,5	25,7	8,6	7,7	–	–	21,7	3,5	12,5	–	–	n.v.	n.v.	n.v.	n.v.	n.v.	n.v.	350,9
ÄAVE niedergelassene ÄrztInnen gesamt (mit Kassenvertrag)	169,9	–	17,9	–	0,9	2,3	–	26,5	17,2	3,8	11,0	9,5	18,6	10,2	8,1	–	9,1	10,8	–	124,5	7,4	n.v.	n.v.	n.v.	n.v.	n.v.	n.v.	n.v.	447,6
ÄAVE in selbständige Ambulatorien (mit Kassenvertrag)	–	–	–	–	–	–	–	–	–	–	–	–	–	–	–	–	–	–	–	–	–	n.v.	n.v.	n.v.	n.v.	n.v.	n.v.	n.v.	0,0
ÄAVE in Kassenambulatorien (kasseneigene selbstständige Ambulatorien)	–	–	–	–	–	1,0	–	8,2	4,6	3,7	1,5	3,6	1,0	2,0	2,0	–	–	3,5	–	11,7	0,6	n.v.	n.v.	n.v.	n.v.	n.v.	n.v.	n.v.	43,4
ÄAVE insgesamt 2022	169,9	–	56,7	–	4,4	38,5	–	155,0	44,5	25,2	22,1	36,6	45,2	20,8	17,8	–	9,1	36,0	3,5	148,6	8,0	n.v.	n.v.	n.v.	n.v.	n.v.	n.v.	n.v.	841,9
– davon ÄAVE in VGF (Gruppenpraxen, PVE, Ambulatorien) gesamt	13,5	–	–	–	–	1,0	–	11,7	4,6	3,7	1,5	5,7	1,0	3,4	3,9	–	–	6,8	–	11,7	0,6	n.v.	n.v.	n.v.	n.v.	n.v.	n.v.	n.v.	69,0
– davon ÄAVE in PVE (Zentren und Netzwerke)	10		–																									10,5	

PLAN ÄÄVE-Äquivalente & ÄÄVE 2030																													
ÄÄVE-Ä spitalsambulant	-	-	38,2	-	3,2	35,7	-	126,5	23,0	22,3	9,6	23,5	27,9	8,9	10,0	-	-	22,5	3,5	12,3	-	n.v.	n.v.	n.v.	n.v.	n.v.	n.v.	24,6	391,8
ÄÄVE niedergelassene ÄrztInnen und in selbstständigen Ambulatorien (mit Kassenvertrag und kasseneigene) gesamt	186,9	-	21,9	-	1,9 <sup>(6)</sup>	1,5	-	39,5	27,2	7,8	22,0 <sup>(6)</sup>	14,5	22,6	13,2	10,1	-	9,1	16,8	-	151,5	8,4	n.v.	n.v.	n.v.	n.v.	n.v.	n.v.	n.v.	554,8
ÄÄVE-Ä & ÄÄVE insgesamt 2030	186,9	-	60,0	-	5,1	37,2	-	166,0	50,2	30,2	31,6	38,0	50,4	22,2	20,1	-	9,1	39,3	3,5	163,8	8,4	n.v.	n.v.	n.v.	n.v.	n.v.	n.v.	24,6	946,6
- davon in VGF (PVE, Ambulatorien) gesamt	59,1		2,4																										
- davon zumindest in PVE (Zentren und Netzwerke)	54,5		2,4																										

<sup>(2)</sup> zugeordnet zu CH <sup>(1)</sup> in Regiomed nicht berücksichtigt

Akut–Krankenanstalten – Normalpflege– und Intensivbereiche & tagesambulant																												
alle Akut–KA	GEM/IDB*	INT**	NEO	KIJU	KJC	KJP	CH***	NCH	IM	GGH	NEU	PSY	DER	AU	HNO	URO	PCH	PUL	ORTR	MKG	NUKT	STR	AG/R	RNS	PA <sup>[2,3,4]</sup>	PSO–E	PSO–KJ	gesamt
IST–Stand tatsächliche Betten 2022	447	183	25	97	46	33	281	44	610	103	207	523	59	43	83	58	27	27	207 <sup>(1)</sup>	20	–	23	136	6	20	–	12	3.320
PLAN–Betten 2030	472	217	33	94	45	52	268	51	612	106	238	379	45	36	75	68	30	69	212	16	6	18	152	–	28	–	12	3.334
PLAN ambulante Betreuungsplätze gesamt 2030	41			4	2	12	5	–	74	3	–	38	5	1	2	–	1	8	–	2	–	–	32	–	–	–	–	230
PLAN Kapazität stationär & tagesambulant 2030	513	217	33	98	47	64	273	51	686	109	238	417	50	37	77	68	31	77	212	18	6	18	184	–	28	–	12	3.564
Fonds–KA (FKA) gesamt																												
IST–Stand tatsächliche Betten 2022	31	168	25	97	46	33	281	44	610	103	207	523	59	43	83	58	27	27	73 <sup>(1)</sup>	20	–	23	136	6	20	–	12	2.755
PLAN–Betten 2030	5	202	33	94	45	52	268	51	612	106	238	379	45	36	75	68	30	69	78	16	6	18	152	–	28	–	12	2.718
PLAN ambulante Betreuungsplätze gesamt 2030	41			4	2	12	5	–	74	3	–	38	5	1	2	–	1	8	–	2	–	–	32	–	–	–	–	230
PLAN Kapazität stationär & tagesambulant 2030	46	202	33	98	47	64	273	51	686	109	238	417	50	37	77	68	31	77	78	18	6	18	184	–	28	–	12	2.948

\* GEM = ZNA und Inquisitenbetten (5)

\*\* INT umfasst alle INT–E und INT–KJ exkl. NEO; alle Akut–KA: davon 9 tatB/9 PlanB in UKH

\*\*\* inkl. HCH, TCH, GCH, TXC

<sup>(1)</sup>... alle Akut–KA davon: 134 tatB / 134 PlanB in UKH

<sup>(2)</sup>alle Akut–KA: davon PAL–KJ x sysB /x tatB /4 PlanB

<sup>(3)</sup>FKA: davon PAL–KJ x sysB /x tatB /4 PlanB

<sup>(4)</sup>K612.1: davon PAL–KJ: 4 PlanB

Dialyse–Einheiten	Plätze	
	IST	PLAN
IST 2022/PLAN 2030		
Akut KA gesamt	28	28
K612 Graz LKH	21	21
K619.1 Graz BBR KH / Marschallgasse	7	7
im extramuralen Bereich gesamt	50	50
Dialyseinstitut Gießauf Graz/Graz	35	35
Dialysezentrum Graz-West/Graz	15	15
DIA IST 2022/PLAN 2030 gesamt	78	78

\*zusätzlich x Plätze für Feriendialyse

"RSG–Planungsmatrix" für Versorgungsregion 62 (Liezen)

Legende: x entspricht Anzahl  nicht vorgesehen  
Farblegende: lila Schrift beispielhafte Darstellung Details Anbieterstruktur in VR (-> Summen in RSG-PM BL übertragen)

Ambulante ärztliche Versorgung																													
	AM <sup>(4)</sup>	AN	KIJU	KJC <sup>(2)</sup>	KJP	CH	NCH <sup>(1)</sup>	IM	GGH	NEU	PSY	DER	AU	HNO	URO	PCH <sup>(2)</sup>	PUL	ORTR	MKG	ZMK	KFO	STR	RAD	NUK	PMR	PAT	LAB	SON/IDB <sup>(5)</sup>	gesamt
IST ÄAVE/SVE 2022																													
SVE spitalsambulant	–	–	–	–	–	3,8	–	2,7	0,7	–	–	–	–	–	–	–	–	2,1	–	–	–	n.v.	3,0	n.v.	n.v.	n.v.	n.v.	–	12,3
ÄAVE niedergelassene ÄrztInnen gesamt (mit Kassenvertrag)	39,5	–	1,3	–	–	–	–	3,7	2,5	1,8	1,5	1,8	3,4	2,1	1,4	–	0,8	1,5	–	25,6	1,4	n.v.	–	n.v.	n.v.	n.v.	n.v.	n.v.	88,1
ÄAVE in selbstständigen Ambulatorien (mit Kassenvertrag)	–	–	–	–	–	–	–	–	–	–	–	–	–	–	–	–	–	–	–	–	–	n.v.	–	n.v.	n.v.	n.v.	n.v.	n.v.	0,0
ÄAVE in Kassenambulatorien (kasseneigene selbstständige Ambulatorien)	–	–	–	–	–	–	–	–	–	–	–	–	–	–	–	–	–	–	–	1,3	–	n.v.	–	n.v.	n.v.	n.v.	n.v.	n.v.	1,3
Gesamt nicht darstellbar																						n.v.	n.v.	n.v.	n.v.	n.v.	n.v.	n.v.	–
– davon ÄAVE in VGF (Gruppenpraxen, PVE, Ambulatorien) gesamt	4,8	–	–	–	–	–	–	–	–	–	–	–	–	–	–	–	–	–	–	1,3	–	n.v.	–	n.v.	n.v.	n.v.	n.v.	n.v.	6,2
– davon ÄAVE in PVE (Zentren und Netzwerke)	4,8		–																									4,8	
IST vertragsärztliche Planstellen 2022																													
ÖGK – Planstellen	45	–	2	–	–	–	–	4	4	2	2	2	3	2	1	–	1	1	–	26	2	–	2	–	–	–	–	–	99
SVS – Planstellen	49	–	2	–	–	–	–	4	5	2	2	2	3	2	1	–	1	1	–	– <sup>(7)</sup>	2	–	2	–	–	–	–	–	78
BVAEB – Planstellen	45	–	2	–	–	–	–	4	5	2	2	2	3	2	1	–	1	1	–	26	2	–	2	–	–	–	–	–	100
IST Anzahl Ambulatorien–Standorte (mit Kassenvertrag und kasseneigen) gesamt 2022	–	–	–	–	–	–	–	–	–	–	–	–	–	–	–	–	–	–	–	1	–	–	–	x	x	x	x	x	1

PLAN ÄÄVE/SVE 2030																													
SVE spitalsambulant	-	-	-	-	-	3,7	-	2,6	0,7	-	-	-	-	-	-	-	-	1,5	-	-	-	n.v.	2,3	n.v.	n.v.	n.v.	n.v.	-	10,8
ÄÄVE niedergelassene ÄrztInnen und in selbstständigen Ambulatorien (mit Kassenvertrag und kasseneigene) gesamt	37,5	-	3,6	-	0,5 <sup>(6)</sup>	-	-	3,7	2,5	1,8	4,0 <sup>(6)</sup>	1,8	3,4	2,1	1,4	-	0,8	1,5	-	25,6	1,4	n.v.	-	n.v.	n.v.	n.v.	n.v.	n.v.	91,4
Gesamt nicht darstellbar	-	-	-	-	-	-	-	-	-	-	-	-	-	-	-	-	-	-	-	-	-	n.v.	n.v.	n.v.	n.v.	n.v.	n.v.	-	-
- davon in VGF (PVE, Ambulatorien) gesamt	12,3			1,1																								13,4	
- davon zumindest in PVE (Zentren und Netzwerke)	12,3																											12,3	

PLAN Sachleistungsstellen 2030																													
Gemeinsame Sachleistungsstellen aller KV-Träger	41,0	–	3,0	–	–	–	–	4,0	4,0	2,0	2,0	2,0	3,0	2,0	1,0	–	1,0	1,0	–	23,0	2,0	–	2,0	–	–	–	–	–	93,0
– davon maximal als vertragsärztliche Planstellen in %	93	–	67	–	–	–	–	100	75	100	100	100	100	100	100	–	100	100	–	87	100	–	100	–	–	–	–	–	–
zusätzliche ÖGK-Sachleistungsstellen	–	–	–	–	–	–	–	–	–	–	–	–	–	–	–	–	–	–	–	–	–	–	–	–	–	–	–	–	0,0
– davon maximal als vertragsärztliche Planstellen in %	–	–	–	–	–	–	–	–	–	–	–	–	–	–	–	–	–	–	–	–	–	–	–	–	–	–	–	–	–
zusätzliche SVS-Sachleistungsstellen <sup>(7)</sup>	4,0	–	–	–	–	–	–	–	1,0	–	–	–	–	–	–	–	–	–	–	–	–	–	–	–	–	–	–	–	5,0
– davon maximal als vertragsärztliche Planstellen in %	100	–	–	–	–	–	–	–	100	–	–	–	–	–	–	–	–	–	–	–	–	–	–	–	–	–	–	–	–
zusätzliche BVAEB-Sachleistungsstellen	–	–	–	–	–	–	–	–	1,0	–	–	–	–	–	–	–	–	–	–	–	–	–	–	–	–	–	–	–	1,0
– davon maximal als vertragsärztliche Planstellen in %	–	–	–	–	–	–	–	–	100	–	–	–	–	–	–	–	–	–	–	–	–	–	–	–	–	–	–	–	–

<sup>(4)</sup> davon in Akut–Ordinationen EVA: ÄAVE IST x, PLAN x/Planstellen IST x, PLAN x <sup>(2)</sup> zugeordnet zu CH <sup>(1)</sup> in Regiomed nicht berücksichtigt <sup>(5)</sup>spitalsambulant = ZAE; ggf. (zzgl) EVA : ÄAVE IST x, PLAN x  
<sup>(6)</sup> davon geplante ärztliche VZÄ (KJP = 0,50; PSY = 1,50) für die sozialpsychiatrischen Ambulatorien im Rahmen der psychosozialen Beratungsstellen <sup>(5)</sup>extramural = sonstige/interdisziplinäre Angebote  
<sup>(7)</sup> Im Gesamtvertrag der SVS mit der Zahnärztekammer ist derzeit kein Stellenplan vereinbart. Jeder zur selbständigen Berufsausübung berechnigte Zahnarzt kann mittels Verpflichtungserklärung eine Direktverrechnung mit der SVS durchführen.

sofern Planungsgröße nicht ÄAVE gemäß ÖSG: Umrechnungsfaktoren bundeslandspezifische ÄAVE/SVE auf ÄAVE-Äquivalente IST 2022	AM	AN	KIJU	KIC <sup>(2)</sup>	KJP	CH	NCH <sup>(1)</sup>	IM	GGH	NEU	PSY	DER	AU	HNO	URO	PCH <sup>(2)</sup>	PUL	ORTR	MKG	ZMK	KFO	STR	RAD	NUK	PMR	PAT	LAB	SON/IDB	gesamt
Umrechnungsfaktor für ÄrztInnen spitalsambulant	–	–	1,0	–	–	1,8	–	1,8	1,2	–	–	–	–	–	–	–	–	3,3	–	–	–	n.v.	n.v.	n.v.	n.v.	n.v.	n.v.	x	–
REGIOMED–Umrechnungsfaktor für niedergelassene ÄrztInnen (mit Kassenvertrag)	–	–	–	–	–	–	–	–	–	–	–	–	–	–	–	–	–	–	–	–	–	n.v.	n.v.	n.v.	n.v.	n.v.	n.v.	n.v.	–
Umrechnungsfaktor für ÄrztInnen in selbständigen Ambulatorien (mit Kassenvertrag)	–	–	–	–	–	–	–	–	–	–	–	–	–	–	–	–	–	–	–	–	–	n.v.	n.v.	n.v.	n.v.	n.v.	n.v.	n.v.	–
Umrechnungsfaktor für ÄrztInnen in Kassenambulatorien	–	–	–	–	–	–	–	–	–	–	–	–	–	–	–	–	–	–	–	–	–	n.v.	n.v.	n.v.	n.v.	n.v.	n.v.	n.v.	–
Umrechnungsfaktor für WahlärztInnen und in selbstständigen Ambulatorien (ohne Kassenvertrag)	–	–	–	–	–	–	–	–	–	–	–	–	–	–	–	–	–	–	–	–	–	n.v.	n.v.	n.v.	n.v.	n.v.	n.v.	n.v.	–
	AM/PV	AN	KIJU	KJC <sup>(2)</sup>	KJP	CH	NCH <sup>(1)</sup>	IM	GGH	NEU	PSY	DER	AU	HNO	URO	PCH <sup>(2)</sup>	PUL	ORTR	MKG	ZMK	KFO	STR	RAD	NUK	PMR	PAT	LAB	SON/IDB	gesamt
IST ÄAVE 2022																													
ÄAVE spitalsambulant	–	–	–	–	–	6,73	–	4,99	0,85	–	–	–	–	–	–	–	–	7,00	–	–	–	–	–	–	–	–	–	–	19,6
ÄAVE niedergelassene ÄrztInnen gesamt (mit Kassenvertrag)	39,5	–	1,3	–	–	–	–	3,7	2,5	1,8	1,5	1,8	3,4	2,1	1,4	–	0,8	1,5	–	25,6	1,4	n.v.	n.v.	n.v.	n.v.	n.v.	n.v.	n.v.	88,1
ÄAVE in selbständige Ambulatorien (mit Kassenvertrag)	–	–	–	–	–	–	–	–	–	–	–	–	–	–	–	–	–	–	–	–	–	n.v.	n.v.	n.v.	n.v.	n.v.	n.v.	n.v.	0,0
ÄAVE in Kassenambulatorien (kasseneigene selbstständige Ambulatorien)	–	–	–	–	–	–	–	–	–	–	–	–	–	–	–	–	–	–	–	1,3	–	n.v.	n.v.	n.v.	n.v.	n.v.	n.v.	n.v.	1,3
ÄAVE insgesamt 2022	39,5	–	1,3	–	–	6,7	–	8,7	3,4	1,8	1,5	1,8	3,4	2,1	1,4	–	0,8	8,5	–	26,9	1,4	n.v.	n.v.	n.v.	n.v.	n.v.	n.v.	n.v.	109,0
– davon ÄAVE in VGF (Gruppenpraxen, PVE, Ambulatorien) gesamt	4,8	–	–	–	–	–	–	–	–	–	–	–	–	–	–	–	–	–	–	1	–	n.v.	n.v.	n.v.	n.v.	n.v.	n.v.	n.v.	6,2
– davon ÄAVE in PVE (Zentren und Netzwerke)	4,8			–																								4,8	
PLAN ÄAVE-Äquivalente & ÄAVE 2030																													
ÄAVE-Ä spitalsambulant	–	–	–	–	–	6,6	–	4,8	0,9	–	–	–	–	–	–	–	–	5,0	–	–	–	n.v.	n.v.	n.v.	n.v.	n.v.	n.v.	n.v.	17,2
ÄAVE niedergelassene ÄrztInnen und in selbstständigen Ambulatorien (mit Kassenvertrag und kasseneigene)	37,5	–	3,6	–	0,5 <sup>(6)</sup>	–	–	3,7	2,5	1,8	4,0 <sup>(6)</sup>	1,8	3,4	2,1	1,4	–	0,8	1,5	–	25,6	1,4	n.v.	n.v.	n.v.	n.v.	n.v.	n.v.	n.v.	91,4
ÄAVE-Ä & ÄAVE insgesamt 2030	37,5	–	3,6	–	0,5	6,6	–	8,5	3,4	1,8	4,0	1,8	3,4	2,1	1,4	–	0,8	6,5	–	25,6	1,4	n.v.	n.v.	n.v.	n.v.	n.v.	n.v.	n.v.	108,6
– davon in VGF (PVE, Ambulatorien) gesamt	12,3			1,1																								13,4	
– davon zumindest in PVE (Zentren und Netzwerke)	12,3			0,0																								12,3	

<sup>(2)</sup> zugeordnet zu CH <sup>(1)</sup> in Regiomed nicht berücksichtigt

Akut-Krankenanstalten – Normalpflege– und Intensivbereiche & tagesambulant																												
alle Akut-KA	GEM/IDB*	INT**	NEO	KIJU	KJC	KJP	CH***	NCH	IM	GGH	NEU	PSY	DER	AU	HNO	URO	PCH	PUL	ORTR	MKG	NUKT	STR	AG/R	RNS	PAL <sup>(2,3)</sup>	PSO-E	PSO-KJ	gesamt
IST-Stand tatsächliche Betten 2022	–	20	–	–	–	–	60	–	132	18	–	–	–	–	–	–	–	–	30 <sup>(1)</sup>	–	–	–	24	–	4	125	–	413
PLAN-Betten 2030	–	12	–	–	–	–	20	–	88	8	–	–	–	–	–	–	–	–	43	–	–	–	20	15	4	125	–	335
PLAN ambulante Betreuungsplätze gesamt 2030	2			–	–	–	1	–	5	1	–	–	–	–	–	–	–	–	1	–	–	–	4	–	–	–	–	14
PLAN Kapazität stationär & tagesambulant 2030	2	12	–	–	–	–	21	–	93	9	–	–	–	–	–	–	–	–	44	–	–	–	24	15	4	125	–	349
Fonds-KA (FKA) gesamt																												
IST-Stand tatsächliche Betten 2022	–	20	–	–	–	–	60	–	132	18	–	–	–	–	–	–	–	–	30 <sup>(1)</sup>	–	–	–	24	–	4	100	–	388
PLAN-Betten 2030	–	12	–	–	–	–	20	–	88	8	–	–	–	–	–	–	–	–	43	–	–	–	20	15	4	100	–	310
PLAN ambulante Betreuungsplätze gesamt 2030	2			–	–	–	1	–	5	1	–	–	–	–	–	–	–	–	1	–	–	–	4	–	–	–	–	14
PLAN Kapazität stationär & tagesambulant 2030	2	12	–	–	–	–	21	–	93	9	–	–	–	–	–	–	–	–	44	–	–	–	24	15	4	100	–	324

\* GEM = ZNA und Inquisitenbetten

<sup>(1)</sup> ... alle Akut-KA davon: x sysB / x tatB / x PlanB in UKH

<sup>(2)</sup> alle Akut-KA: davon PAL-KJ x sysB / x tatB / x PlanB

\*\* INT umfasst alle INT-E und INT-KJ exkl. NEO; alle Akut-KA: davon sysB/tatB/PlanB in UKH

<sup>(3)</sup> FKA: davon PAL-KJ x sysB /x tatB /x PlanB

\*\*\* inkl. HCH, TCH, GCH, TXC

Dialyse-Einheiten	Plätze	
	IST 2022/PLAN 2030	IST PLAN
Akut KA gesamt	18	18
K643.1 Rottenmann-Bad Aussee KAV / Rottenmann	10	10
K646 Schladming DIA KL	8	8
im extramuralen Bereich gesamt	0	0
DIA IST 2022/PLAN 2030 gesamt	18	18

\*zusätzlich x Plätze für Feriendialyse



"RSG-Planungsmatrix" für Versorgungsregion 63 (Östliche Obersteiermark)

Legende: x entspricht Anzahl  nicht vorgesehen  
Farblegende: lila Schrift beispielhafte Darstellung Details Anbieterstruktur in VR (-> Summen in RSG-PM BL übertragen)

Ambulante ärztliche Versorgung																													
	AM <sup>(4)</sup>	AN	KIJU	KJC <sup>(2)</sup>	KJP	CH	NCH <sup>(1)</sup>	IM	GGH	NEU	PSY	DER	AU	HNO	URO	PCH <sup>(2)</sup>	PUL	ORTR	MKG	ZMK	KFO	STR	RAD	NUK	PMR	PAT	LAB	SON/IDB <sup>(5)</sup>	gesamt
IST ÄAVE/SVE 2022																													
SVE spitalsambulant	–	–	2,4	–	1,1	4,9	–	5,6	2,0	1,0	0,4	–	2,3	1,2	1,4	–	1,3	4,2	–	–	–	n.v.	2,2	n.v.	n.v.	n.v.	n.v.	–	30,0
ÄAVE niedergelassene ÄrztInnen gesamt (mit Kassenvertrag)	77,8	–	5,7	–	–	–	–	10,2	6,1	2,3	4,2	6,7	9,5	5,3	3,9	–	4,1	4,0	–	49,9	9,0	n.v.	–	n.v.	n.v.	n.v.	n.v.	n.v.	198,7
ÄAVE in selbstständigen Ambulatorien (mit Kassenvertrag)	–	–	–	–	–	–	–	–	–	–	–	–	–	–	–	–	–	–	–	–	–	n.v.	–	n.v.	n.v.	n.v.	n.v.	n.v.	0,0
ÄAVE in Kassenambulatorien (kasseneigene selbstständige Ambulatorien)	–	–	–	–	–	–	–	–	–	–	–	–	–	–	–	–	–	–	–	6,2	–	n.v.	–	n.v.	n.v.	n.v.	n.v.	n.v.	6,2
Gesamt nicht darstellbar																													
– davon ÄAVE in VGF (Gruppenpraxen, PVE, Ambulatorien) gesamt	3,2	–	0,8	–	–	–	–	–	–	–	–	–	–	1,9	–	–	–	–	–	6,2	–	n.v.	–	n.v.	n.v.	n.v.	n.v.	n.v.	12,1
– davon ÄAVE in PVE (Zentren und Netzwerke)	1,6		–																									1,6	
IST vertragsärztliche Planstellen 2022																													
ÖGK – Planstellen	92	–	5	–	1	–	–	9	8	2	3	5	7	5	3	–	3	3	–	53	3	–	5	–	–	–	1	–	208
SVS – Planstellen	94	–	5	–	2	1	–	10	9	2	3	5	7	6	3	–	3	4	–	– <sup>(7)</sup>	3	–	5	–	–	–	1	–	163
BVAEB – Planstellen	92	–	5	–	1	1	–	10	8	2	3	5	7	5	3	–	3	3	–	53	3	–	5	–	–	–	1	–	210
IST Anzahl Ambulatorien-Standorte (mit Kassenvertrag und kasseneigen)	–	–	–	–	–	–	–	–	–	–	–	–	–	–	–	–	–	–	–	4	–	–	–	x	x	x	x	x	4
gesamt 2022																													

PLAN ÄAVE/SVE 2030																													
SVE spitalsambulant	-	-	1,4	-	0,6	5,5	-	5,4	1,8	1,1	0,3	0,7	2,4	1,2	1,2	-	1,2	3,3	-	-	-	n.v.	2,4	n.v.	n.v.	n.v.	n.v.	-	28,5
ÄAVE niedergelassene ÄrztInnen und in selbstständigen Ambulatorien (mit Kassenvertrag und kasseneigene) gesamt	80,8	-	5,7	-	1,5 <sup>(6)</sup>	-	-	10,2	5,1	2,3	6,7 <sup>(6)</sup>	6,7	9,5	5,3	3,9	-	4,1	4,0	-	63,8	10,0	n.v.	-	n.v.	n.v.	n.v.	n.v.	n.v.	219,5
Gesamt nicht darstellbar	-	-	-	-	-	-	-	-	-	-	-	-	-	-	-	-	-	-	-	-	-	n.v.	-	n.v.	n.v.	n.v.	n.v.	-	-
- davon in VGF (PVE, Ambulatorien) gesamt	25,7		-																									25,7	
- davon zumindest in PVE (Zentren und Netzwerke)	25,7		-																									25,7	

PLAN Sachleistungsstellen 2030																													
Gemeinsame Sachleistungsstellen aller KV-Träger	85,0	-	5,0	-	1,0	-	-	9,0	7,0	2,0	3,0	5,0	7,0	5,0	3,0	-	3,0	3,0	-	58,9	4,0	-	5,0	-	-	-	1,0	-	206,9
- davon maximal als vertragsärztliche Planstellen in %	86	-	100	-	100	-	-	100	100	100	100	100	100	100	100	-	100	100	-	83	100	-	100	-	-	-	100	-	-
zusätzliche ÖGK-Sachleistungsstellen	-	-	-	-	-	-	-	-	-	-	-	-	-	-	-	-	-	-	-	-	-	-	-	-	-	-	-	-	0,0
- davon maximal als vertragsärztliche Planstellen in %	-	-	-	-	-	-	-	-	-	-	-	-	-	-	-	-	-	-	-	-	-	-	-	-	-	-	-	-	-
zusätzliche SVS-Sachleistungsstellen <sup>(7)</sup>	2,0	-	-	-	1,0	1,0	-	1,0	1,0	-	1,0	-	-	1,0	-	-	-	1,0	-	-	-	-	-	-	-	-	-	-	9,0
- davon maximal als vertragsärztliche Planstellen in %	100	-	-	-	100	100	-	100	100	-	100	-	-	100	-	-	-	100	-	-	-	-	-	-	-	-	-	-	-
zusätzliche BVAEB-Sachleistungsstellen	-	-	-	-	-	1,0	-	1,0	-	-	-	-	-	-	-	-	-	-	-	-	-	-	-	-	-	-	-	-	2,0
- davon maximal als vertragsärztliche Planstellen in %	-	-	-	-	-	100	-	100	-	-	-	-	-	-	-	-	-	-	-	-	-	-	-	-	-	-	-	-	-

<sup>(4)</sup> davon in Akut-Ordinationen EVA: ÄAVE IST x, PLAN x/Planstellen IST x, PLAN x <sup>(2)</sup> zugeordnet zu CH <sup>(1)</sup> in Regiomed nicht berücksichtigt <sup>(5)</sup>spitalsambulant = ZAE; ggf. (zzzgl) EVA : ÄAVE IST x, PLAN x  
<sup>(6)</sup> davon geplante ärztliche VZÄ (KJP = 0,50; PSY = 1,50) für die sozialpsychiatrischen Ambulatorien im Rahmen der psychosozialen Beratungsstellen <sup>(5)</sup>extramural = sonstige/interdisziplinäre Angebote

<sup>(7)</sup> Im Gesamtvertrag der SVS mit der Zahnärztekammer ist derzeit kein Stellenplan vereinbart. Jeder zur selbstständigen Berufsausübung berechnigte Zahnarzt kann mittels Verpflichtungserklärung eine Direktverrechnung mit der SVS durchführen.

sofern Planungsgröße nicht ÄAVE gemäß ÖSG: Umrechnungsfaktoren bundeslandspezifische ÄAVE/SVE auf ÄAVE-Äquivalente IST 2022	AM	AN	KIJU	KJC <sup>(2)</sup>	KJP	CH	NCH <sup>(1)</sup>	IM	GGH	NEU	PSY	DER	AU	HNO	URO	PCH <sup>(2)</sup>	PUL	ORTR	MKG	ZMK	KFO	STR	RAD	NUK	PMR	PAT	LAB	SON/IDB	gesamt
Umrechnungsfaktor für ÄrztInnen spitalsambulant	-	-	1,6	-	2,3	2,7	-	2,9	2,2	4,3	11,9	1,0	5,6	2,3	1,5	-	2,8	3,2	-	-	-	n.v.	n.v.	n.v.	n.v.	n.v.	n.v.	x	-
REGIOMED-Umrechnungsfaktor für niedergelassene ArztInnen (mit Kassenvertrag)	-	-	-	-	-	-	-	-	-	-	-	-	-	-	-	-	-	-	-	-	-	n.v.	n.v.	n.v.	n.v.	n.v.	n.v.	n.v.	-
Umrechnungsfaktor für ÄrztInnen in selbständigen Ambulatorien (mit Kassenvertrag)	-	-	-	-	-	-	-	-	-	-	-	-	-	-	-	-	-	-	-	-	-	n.v.	n.v.	n.v.	n.v.	n.v.	n.v.	n.v.	-
Umrechnungsfaktor für ÄrztInnen in Kassenambulatorien	-	-	-	-	-	-	-	-	-	-	-	-	-	-	-	-	-	-	-	-	-	n.v.	n.v.	n.v.	n.v.	n.v.	n.v.	n.v.	-
Umrechnungsfaktor für WahlärztInnen und in selbstständigen Ambulatorien (ohne Kassenvertrag)	-	-	-	-	-	-	-	-	-	-	-	-	-	-	-	-	-	-	-	-	-	n.v.	n.v.	n.v.	n.v.	n.v.	n.v.	n.v.	-
	AM/PV	AN	KIJU	KJC <sup>(2)</sup>	KJP	CH	NCH <sup>(1)</sup>	IM	GGH	NEU	PSY	DER	AU	HNO	URO	PCH <sup>(2)</sup>	PUL	ORTR	MKG	ZMK	KFO	STR	RAD	NUK	PMR	PAT	LAB	SON/IDB	gesamt
IST ÄAVE 2022																													
ÄAVE spitalsambulant			3,8		2,6	13,2		16,1	4,3	4,3	4,8	0,0	13,0	2,8	2,1		3,6	13,6			-	n.v.	n.v.	n.v.	n.v.	n.v.	n.v.	n.v.	84,0
ÄAVE niedergelassene ÄrztInnen gesamt (mit Kassenvertrag)	77,8	-	5,7	-	-	-	-	10,2	6,1	2,3	4,2	6,7	9,5	5,3	3,9	-	4,1	4,0	-	49,9	9,0	n.v.	n.v.	n.v.	n.v.	n.v.	n.v.	n.v.	198,7
ÄAVE in selbständige Ambulatorien (mit Kassenvertrag)	-	-	-	-	-	-	-	-	-	-	-	-	-	-	-	-	-	-	-	-	-	n.v.	n.v.	n.v.	n.v.	n.v.	n.v.	n.v.	0,0
ÄAVE in Kassenambulatorien (kasseneigene selbstständige Ambulatorien)	-	-	-	-	-	-	-	-	-	-	-	-	-	-	-	-	-	-	-	6	-	n.v.	n.v.	n.v.	n.v.	n.v.	n.v.	n.v.	6,2
ÄAVE insgesamt 2022	77,8	-	9,5	-	2,6	13,2	-	26,2	10,5	6,6	9,0	6,7	22,5	8,1	6,0	-	7,7	17,6	-	56,1	9,0	n.v.	n.v.	n.v.	n.v.	n.v.	n.v.	n.v.	288,8
- davon ÄAVE in VGF (Gruppenpraxen, PVE, Ambulatorien) gesamt	3,2	-	0,8	-	-	-	-	-	-	-	-	-	-	1,9	-	-	-	-	-	6,2	-	n.v.	n.v.	n.v.	n.v.	n.v.	n.v.	n.v.	12,1
- davon ÄAVE in PVE (Zentren und Netzwerke)	1,6		-																									1,6	
PLAN ÄAVE-Äquivalente & ÄAVE 2030																													
ÄAVE-Ä spitalsambulant	-	-	2,2	-	1,4	14,9	-	15,5	3,9	4,7	3,6	0,7	13,5	2,8	1,8	-	3,3	10,7	-	-	-	n.v.	n.v.	n.v.	n.v.	n.v.	n.v.	n.v.	78,9
ÄAVE niedergelassene ÄrztInnen und in selbstständigen Ambulatorien (mit Kassenvertrag und kasseneigene)	80,8	-	5,7	-	1,5 <sup>(6)</sup>	-	-	10,2	5,1	2,3	6,7 <sup>(6)</sup>	6,7	9,5	5,3	3,9	-	4,1	4,0	-	63,8	10,0	n.v.	n.v.	n.v.	n.v.	n.v.	n.v.	n.v.	219,5
ÄAVE-Ä & ÄAVE insgesamt 2030	80,8	-	7,9	-	2,9	14,9	-	25,7	9,0	7,0	10,3	7,4	23,0	8,1	5,7	-	7,4	14,7	-	63,8	10,0	n.v.	n.v.	n.v.	n.v.	n.v.	n.v.	n.v.	298,4
- davon in VGF (PVE, Ambulatorien) gesamt	25,7		-																									25,7	
- davon zumindest in PVE (Zentren und Netzwerke)	25,7		-																									25,7	

<sup>(2)</sup> zugeordnet zu CH <sup>(1)</sup> in Regiomed nicht berücksichtigt

Akut-Krankenanstalten – Normalpflege– und Intensivbereiche & tagesambulant																												
alle Akut-KA	GEM/IDB*	INT**	NEO	KIJU	KJC	KJP	CH***	NCH	IM	GGH	NEU	PSY	DER	AU	HNO	URO	PCH	PUL	ORTR	MKG	NUKT	STR	AG/R	RNS	PAI <sup>2,3</sup>	PSO-E	PSO-KJ	gesamt
IST-Stand tatsächliche Betten 2022	2	64	–	43	–	–	94	–	198	51	129	–	–	20	27	42	–	30	130 <sup>(1)</sup>	–	–	–	53	–	8	–	12	903
PLAN-Betten 2030	2	52	9	34	–	–	56	–	184	29	134	85	1	16	22	33	–	24	117	–	–	–	56	–	10	–	12	876
PLAN ambulante Betreuungsplätze gesamt 2030	–			2	–	6	3	–	18	10	–	12	1	1	3	3	–	6	3	–	–	–	–	–	–	–	–	68
PLAN Kapazität stationär & tagesambulant 2030	2	52	9	36	–	6	59	–	202	39	134	97	2	17	25	36	–	30	120	–	–	–	56	–	10	–	12	944
Fonds-KA (FKA) gesamt																												
IST-Stand tatsächliche Betten 2022	2	59	–	43	–	–	94	–	198	51	129	–	–	20	27	42	–	30	60 <sup>(1)</sup>	–	–	–	53	–	8	–	12	828
PLAN-Betten 2030	2	47	9	34	–	–	56	–	184	29	134	85	1	16	22	33	–	24	47	–	–	–	56	–	10	–	12	801
PLAN ambulante Betreuungsplätze gesamt 2030	–			2	–	6	3	–	18	10	–	12	1	1	3	3	–	6	3	–	–	–	–	–	–	–	–	68
PLAN Kapazität stationär & tagesambulant 2030	2	47	9	36	–	6	59	–	202	39	134	97	2	17	25	36	–	30	50	–	–	–	56	–	10	–	12	869

\* GEM = ZNA und Inquisitenbetten (2)  
\*\* INT umfasst alle INT-E und INT-KJ exkl. NEO; alle Akut-KA: davon 5 tatB/5 PlanB in UKH  
\*\*\* inkl. HCH, TCH, GCH, TXC

<sup>(1)</sup>... alle Akut-KA davon: 70 tatB / 70 PlanB in UKH

<sup>(2)</sup> alle Akut-KA: davon PAL-KJ x sysB /x tatB /2 PlanB  
<sup>(3)</sup> FKA: davon PAL-KJ x sysB /x tatB /2 PlanB  
<sup>(4)</sup> K638.1: davon PAL-KJ: 2 PlanB

Dialyse-Einheiten	Plätze	
	IST	PLAN
IST 2022/PLAN 2030		
Akut KA gesamt	22	22
K638.3 Hochsteiermark LKH / Bruck/Mur (ehem. K606)	22	22
im extramuralen Bereich gesamt	0	0
DIA IST 2022/PLAN 2030 gesamt	22	22

\*zusätzlich x Plätze für Feriendialyse



"RSG–Planungsmatrix" für Versorgungsregion 64 (Oststeiermark)

Legende: x entspricht Anzahl  nicht vorgesehen  
Farblegende: lila Schrift beispielhafte Darstellung Details Anbieterstruktur in VR (-> Summen in RSG-PM BL übertragen)

Ambulante ärztliche Versorgung																														
	AM <sup>(4)</sup>	AN	KIJU	KJC <sup>(2)</sup>	KJP	CH <sup>(8)</sup>	NCH <sup>(1)</sup>	IM	GGH	NEU	PSY	DER	AU	HNO	URO	PCH <sup>(2)</sup>	PUL	ORTR	MKG	ZMK	KFO	STR	RAD	NUK	PMR	PAT	LAB	SON/IDB <sup>(5)</sup>	gesamt	
IST ÄAVE/SVE 2022																														
SVE spitalsambulant	–	–	–	–	0,7	15,1	–	5,4	2,8	0,7	0,3	–	–	–	–	–	–	2,8	–	–	–	n.v.	5,2	n.v.	n.v.	n.v.	n.v.	0,3	33,3	
ÄAVE niedergelassene ÄrztInnen gesamt (mit Kassenvertrag)	136,1	–	9,9	–	–	2,0	–	18,1	6,8	2,7	4,8	5,5	11,6	6,7	6,1	–	3,5	6,7	–	81,7	6,3	n.v.	–	n.v.	n.v.	n.v.	n.v.	n.v.	308,4	
ÄAVE in selbstständigen Ambulatorien (mit Kassenvertrag)	–	–	–	–	–	–	–	–	–	–	–	–	–	–	–	–	–	–	–	–	–	n.v.	–	n.v.	n.v.	n.v.	n.v.	n.v.	0,0	
ÄAVE in Kassenambulatorien (kasseneigene selbstständige Ambulatorien)	–	–	–	–	–	–	–	–	–	–	–	–	–	–	–	–	–	–	–	2,3	–	n.v.	–	n.v.	n.v.	n.v.	n.v.	n.v.	2,3	
Gesamt nicht darstellbar																						n.v.	–	n.v.	n.v.	n.v.	n.v.	n.v.	n.v.	–
– davon ÄAVE in VGF (Gruppenpraxen, PVE, Ambulatorien) gesamt	14,8	–	–	–	–	–	–	6,3	0,5	–	–	–	–	–	–	–	–	–	–	2,3	–	n.v.	–	n.v.	n.v.	n.v.	n.v.	n.v.	23,9	
– davon ÄAVE in PVE (Zentren und Netzwerke)	12,8		–																									12,8		
IST vertragsärztliche Planstellen 2022																														
ÖGK – Planstellen	131	–	8	–	–	1	–	13	11	3	3	6	10	6	5	–	3	6	–	69	6	–	5	–	–	–	–	–	286	
SVS – Planstellen	137	–	8	–	–	1	–	16	12	3	3	7	12	7	5	–	3	6	–	– <sup>(7)</sup>	6	–	5	–	–	–	–	–	231	
BVAEB – Planstellen	132	–	8	–	–	1	–	14	11	3	3	6	10	6	5	–	3	6	–	70	6	–	5	–	–	–	–	–	289	
IST Anzahl Ambulatorien–Standorte (mit Kassenvertrag und kasseneigen) gesamt 2022	–	–	–	–	–	–	–	–	–	–	–	–	–	–	–	–	–	–	–	3	–	–	–	x	x	x	x	x	3	

PLAN ÄÄVE/SVE 2030																													
SVE spitalsambulant	–	–	–	–	0,5	11,0	–	5,8	2,6	0,8	0,2	–	–	–	–	–	–	2,2	–	–	–	n.v.	5,2	n.v.	n.v.	n.v.	n.v.	0,3	28,6
ÄÄVE niedergelassene ÄrztInnen und in selbstständigen Ambulatorien (mit Kassenvertrag und kasseneigene) gesamt	156,1	–	10,9	–	2,0 <sup>(6)</sup>	0,5	–	19,1	8,8	3,7	7,3 <sup>(6)</sup>	5,5	11,6	6,7	6,1	–	3,5	6,7	–	93,7	7,3	n.v.	–	n.v.	n.v.	n.v.	n.v.	n.v.	349,4
Gesamt nicht darstellbar	–	–	–	–	–	–	–	–	–	–	–	–	–	–	–	–	–	–	–	–	–	n.v.	–	n.v.	n.v.	n.v.	n.v.	n.v.	–
– davon in VGF (PVE, Ambulatorien) gesamt	50,2		–																									50,2	
– davon zumindest in PVE (Zentren und Netzwerke)	45,2		–																									45,2	

PLAN Sachleistungsstellen 2030																													
Gemeinsame Sachleistungsstellen aller KV-Träger	140,0	–	8,0	–	1,0	–	–	14,0	10,0	4,0	3,0	6,0	9,0	6,0	5,0	–	3,0	6,0	–	73,0	6,0	–	5,0	–	–	–	–	–	299,0
– davon maximal als vertragsärztliche Planstellen in %	94	–	100	–	100	–	–	100	80	100	100	100	100	100	100	–	100	100	–	93	100	–	100	–	–	–	–	–	–
zusätzliche ÖGK-Sachleistungsstellen	–	–	–	–	–	–	–	–	–	–	–	–	–	–	–	–	–	–	–	–	–	–	–	–	–	–	–	–	0,0
– davon maximal als vertragsärztliche Planstellen in %	–	–	–	–	–	–	–	–	–	–	–	–	–	–	–	–	–	–	–	–	–	–	–	–	–	–	–	–	–
zusätzliche SVS-Sachleistungsstellen <sup>(7)</sup>	6,0	–	1,0	–	–	1,0	–	3,0	1,0	–	–	2,0	2,0	1,0	–	–	–	–	–	5,0	–	–	–	–	–	–	–	–	22,0
– davon maximal als vertragsärztliche Planstellen in %	100	–	100	–	–	100	–	100	100	–	–	100	100	100	–	–	–	–	–	100	–	–	–	–	–	–	–	–	–
zusätzliche BVAEB-Sachleistungsstellen	1,0	–	–	–	–	1,0	–	1,0	–	–	–	–	–	–	–	–	–	–	–	1	–	–	–	–	–	–	–	–	4,0
– davon maximal als vertragsärztliche Planstellen in %	100	–	–	–	–	100	–	100	–	–	–	–	–	–	–	–	–	–	–	100	–	–	–	–	–	–	–	–	–

<sup>(4)</sup> davon in Akut–Ordinationen EVA: ÄAVE IST x, PLAN x/Planstellen IST x, PLAN x<sup>(2)</sup> zugeordnet zu CH<sup>(1)</sup> in Regiomed nicht berücksichtigt<sup>(5)</sup>spitalsambulant = ZAE; ggf. (zzgl) EVA : ÄAVE IST x, PLAN x  
<sup>(6)</sup> davon geplante ärztliche VZÄ (KJP = 1,00; PSY = 2,50) für die sozialpsychiatrischen Ambulatorien im Rahmen der psychosozialen Beratungsstellen<sup>(5)</sup>extramural = sonstige/interdisziplinäre Angebote  
<sup>(7)</sup> Im Gesamtvertrag der SVS mit der Zahnärztekammer ist derzeit kein Stellenplan vereinbart. Jeder zur selbständigen Berufsausübung berechnigte Zahnarzt kann mittels Verpflichtungserklärung eine Direktverrechnung mit der SVS durchführen.  
<sup>(8)</sup> CH ÖGK Abbau auf 0, dzt. jedoch noch Planstelleninhaber

sofern Planungsgröße nicht ÄAVE gemäß ÖSG:	AM	AN	KIJU	KJC <sup>(2)</sup>	KJP	CH	NCH <sup>(1)</sup>	IM	GGH	NEU	PSY	DER	AU	HNO	URO	PCH <sup>(2)</sup>	PUL	ORTR	MKG	ZMK	KFO	STR	RAD	NUK	PMR	PAT	LAB	SON/IDB	gesamt	
Umrechnungsfaktoren bundeslandspezifische ÄAVE/SVE auf ÄAVE-Äquivalente IST 2022																														
Umrechnungsfaktor für ÄrztInnen spitalsambulant	–	–	–	–	1,5	1,0	–	3,8	1,8	1,0	2,8	–	–	–	–	–	–	3,1	–	–	–	n.v.	n.v.	n.v.	n.v.	n.v.	n.v.	5,71	–	
REGIOMED–Umrechnungsfaktor für niedergelassene ÄrztInnen (mit Kassenvertrag)	–	–	–	–	–	–	–	–	–	–	–	–	–	–	–	–	–	–	–	–	–	n.v.	n.v.	n.v.	n.v.	n.v.	n.v.	n.v.	–	
Umrechnungsfaktor für ÄrztInnen in selbstständigen Ambulatorien (mit Kassenvertrag)	–	–	–	–	–	–	–	–	–	–	–	–	–	–	–	–	–	–	–	–	–	n.v.	n.v.	n.v.	n.v.	n.v.	n.v.	n.v.	–	
Umrechnungsfaktor für ÄrztInnen in Kassenambulatorien	–	–	–	–	–	–	–	–	–	–	–	–	–	–	–	–	–	–	–	–	–	n.v.	n.v.	n.v.	n.v.	n.v.	n.v.	n.v.	–	
Umrechnungsfaktor für WahlärztInnen und in selbstständigen Ambulatorien (ohne Kassenvertrag)	–	–	–	–	–	–	–	–	–	–	–	–	–	–	–	–	–	–	–	–	–	n.v.	n.v.	n.v.	n.v.	n.v.	n.v.	n.v.	–	
	AM/PV	AN	KIJU	KJC <sup>(2)</sup>	KJP	CH	NCH <sup>(1)</sup>	IM	GGH	NEU	PSY	DER	AU	HNO	URO	PCH <sup>(2)</sup>	PUL	ORTR	MKG	ZMK	KFO	STR	RAD	NUK	PMR	PAT	LAB	SON/IDB	gesamt	
IST ÄAVE 2022																														
ÄAVE spitalsambulant					1,0	15,5		20,5	5,1	0,7	0,8							8,7				n.v.	n.v.	n.v.	n.v.	n.v.	n.v.	n.v.	52,4	
ÄAVE niedergelassene ÄrztInnen gesamt (mit Kassenvertrag)	136,1	–	9,9	–	–	2,0	–	18,1	6,8	2,7	4,8	5,5	11,6	6,7	6,1	–	3,5	6,7	–	81,7	6,3	n.v.	n.v.	n.v.	n.v.	n.v.	n.v.	n.v.	308,4	
ÄAVE in selbstständige Ambulatorien (mit Kassenvertrag)	–	–	–	–	–	–	–	–	–	–	–	–	–	–	–	–	–	–	–	–	–	n.v.	n.v.	n.v.	n.v.	n.v.	n.v.	n.v.	0,0	
ÄAVE in Kassenambulatorien (kasseneigene selbstständige Ambulatorien)	–	–	–	–	–	–	–	–	–	–	–	–	–	–	–	–	–	–	–	2,3	–	n.v.	n.v.	n.v.	n.v.	n.v.	n.v.	n.v.	2,3	
ÄAVE insgesamt 2022	136,1	–	9,9	–	1,0	17,6	–	38,6	11,9	3,4	5,6	5,5	11,6	6,7	6,1	–	3,5	15,3	–	84,0	6,3	n.v.	n.v.	n.v.	n.v.	n.v.	n.v.	n.v.	363,1	
– davon ÄAVE in VGF (Gruppenpraxen, PVE, Ambulatorien) gesamt	14,8	–	–	–	–	–	–	6,3	0,5	–	–	–	–	–	–	–	–	–	–	2,3	–	n.v.	n.v.	n.v.	n.v.	n.v.	n.v.	n.v.	23,9	
– davon ÄAVE in PVE (Zentren und Netzwerke)	12,8		–																										12,8	
PLAN ÄAVE-Äquivalente & ÄAVE 2030																														
ÄAVE-Ä spitalsambulant	–	–	–	–	0,7	11,3	–	22,0	4,7	0,8	0,6	–	–	–	–	–	–	6,8	–	–	–	n.v.	n.v.	n.v.	n.v.	n.v.	n.v.	n.v.	1,7	48,7
ÄAVE niedergelassene ÄrztInnen und in selbstständigen Ambulatorien (mit Kassenvertrag und kasseneigene) gesamt	156,1	–	10,9	–	2,0 <sup>(6)</sup>	0,5	–	19,1	8,8	3,7	7,3 <sup>(6)</sup>	5,5	11,6	6,7	6,1	–	3,5	6,7	–	93,7	7,3	n.v.	n.v.	n.v.	n.v.	n.v.	n.v.	n.v.	349,4	
ÄAVE-Ä & ÄAVE insgesamt 2030	156,1	–	10,9	–	2,7	11,8	–	41,1	13,6	4,5	7,9	5,5	11,6	6,7	6,1	–	3,5	13,5	–	93,7	7,3	n.v.	n.v.	n.v.	n.v.	n.v.	n.v.	n.v.	1,7	398,0
– davon in VGF (PVE, Ambulatorien) gesamt	50,2		–																											
– davon zumindest in PVE (Zentren und Netzwerke)	45,2		–																											

<sup>(2)</sup> zugeordnet zu CH<sup>(1)</sup> in Regiomed nicht berücksichtigt

Akut-Krankenanstalten – Normalpflege– und Intensivbereiche & tagesambulant																												
alle Akut-KA	GEM/IDB*	INT**	NEO	KIJU	KJC	KJP	CH***	NCH	IM	GGH	NEU	PSY	DER	AU	HNO	URO	PCH	PUL	ORTR	MKG	NUKT	STR	AG/R	RNS	PAL <sup>(2,3)</sup>	PSO-E	PSO-KJ	gesamt
IST-Stand tatsächliche Betten 2022	10	41	–	–	–	–	141	–	338	71	33	–	–	–	–	1	–	–	83 <sup>(1)</sup>	–	–	–	56	4	8	–	–	786
PLAN-Betten 2030	–	35	–	–	–	–	66	–	259	36	45	–	–	–	–	2	–	–	82	–	–	–	71	40	10	–	–	646
PLAN ambulante Betreuungsplätze gesamt 2030	–			–	–	6	2	–	36	2	–	–	–	–	–	–	–	–	2	–	–	–	12	–	–	–	–	60
PLAN Kapazität stationär & tagesambulant 2030	–	35	–	–	–	6	68	–	295	38	45	–	–	–	–	2	–	–	84	–	–	–	83	40	10	–	–	706
Fonds-KA (FKA) gesamt																												
IST-Stand tatsächliche Betten 2022	10	41	–	–	–	–	141	–	338	71	33	–	–	–	–	1	–	–	83 <sup>(1)</sup>	–	–	–	56	4	8	–	–	786
PLAN-Betten 2030	–	35	–	–	–	–	66	–	259	36	45	–	–	–	–	2	–	–	82	–	–	–	71	40	10	–	–	646
PLAN ambulante Betreuungsplätze gesamt 2030	–			–	–	6	2	–	36	2	–	–	–	–	–	–	–	–	2	–	–	–	12	–	–	–	–	60
PLAN Kapazität stationär & tagesambulant 2030	–	35	–	–	–	6	68	–	295	38	45	–	–	–	–	2	–	–	84	–	–	–	83	40	10	–	–	706
* GEM = ZNA und Inquisitenbetten																												
** INT umfasst alle INT-E und INT-KJ exkl. NEO; alle Akut-KA: davon sysB/tatB/PlanB in UKH																												
*** inkl. HCH, TCH, GCH, TXC																												

<sup>(1)</sup>... alle Akut-KA davon: x sysB / x tatB / x PlanB in UKH

<sup>(2)</sup> alle Akut-KA: davon PAL-KJ x sysB /x tatB /x PlanB

<sup>(3)</sup> FKA: davon PAL-KJ x sysB /x tatB /x PlanB

Dialyse-Einheiten	Plätze	
	IST 2022/PLAN 2030	ISTPLAN
Akut KA gesamt	0	0
im extramuralen Bereich gesamt	26	26
Dialyseinstitut Feldbach Dr. Waller/Südoststeiermark	26	26
DIA IST 2022/PLAN 2030 gesamt	26	26

\*zusätzlich x Plätze für Feriendialyse



Akut-Krankenanstalten – Normalpflege– und Intensivbereiche & tagesambulant																												
alle Akut-KA	GEM/IDB*	INT**	NEO	KIJU	KJC	KJP	CH***	NCH	IM	GGH	NEU	PSY	DER	AU	HNO	URO	PCH	PUL	ORTR	MKG	NUKT	STR	AG/R	RNS	PA <sup>(2,3)</sup>	PSO-E	PSO-KJ	gesamt
IST-Stand tatsächliche Betten 2022	-	22	-	-	-	-	105	-	183	26	-	-	-	-	-	-	-	-	-(1)	-	-	-	35	-	-	-	-	371
PLAN-Betten 2030	-	23	-	-	-	-	56	-	185	20	-	-	-	-	-	-	-	-	65	-	-	-	36	-	8	-	-	393
PLAN ambulante Betreuungsplätze gesamt 2030	-			-	-	-	2	-	22	1	-	-	-	-	-	-	-	-	2	-	-	-	4	-	-	-	-	31
PLAN Kapazität stationär & tagesambulant 2030	-	23	-	-	-	-	58	-	207	21	-	-	-	-	-	-	-	-	67	-	-	-	40	-	8	-	-	424
Fonds-KA (FKA) gesamt																												
IST-Stand tatsächliche Betten 2022	-	22	-	-	-	-	105	-	183	26	-	-	-	-	-	-	-	-	-(1)	-	-	-	35	-	-	-	-	371
PLAN-Betten 2030	-	23	-	-	-	-	56	-	185	20	-	-	-	-	-	-	-	-	65	-	-	-	36	-	8	-	-	393
PLAN ambulante Betreuungsplätze gesamt 2030	-			-	-	-	2	-	22	1	-	-	-	-	-	-	-	-	2	-	-	-	4	-	-	-	-	31
PLAN Kapazität stationär & tagesambulant 2030	-	23	-	-	-	-	58	-	207	21	-	-	-	-	-	-	-	-	67	-	-	-	40	-	8	-	-	424

\* GEM = ZNA und Inquisitenbetten

\*\* INT umfasst alle INT-E und INT-KJ exkl. NEO; alle Akut-KA: davon sysB/tatB/PlanB in UKH

\*\*\* inkl. HCH, TCH, GCH, TXC

<sup>(1)</sup>... alle Akut-KA davon: x sysB / x tatB / x PlanB in UKH

<sup>(2)</sup> alle Akut-KA: davon PAL-KJ x sysB /x tatB /x PlanB

<sup>(3)</sup> FKA: davon PAL-KJ x sysB /x tatB /x PlanB

Dialyse-Einheiten	Plätze	
	IST	PLAN
IST 2022/PLAN 2030		
Akut KA gesamt	10	10
K654.1 Südweststeiermark LKH / Wagna	10	10
Im extramuralen Bereich gesamt	0	0
DIA IST 2022/PLAN 2030 gesamt	10	10

\*zusätzlich x Plätze für Feriendialyse



RSG - Planungsmatrix Steiermark

Akut-Krankenanstalten – Normalpflege- und Intensivbereiche & tagesambulant																												
alle Akut-KA	GEM/IDB*	INT**	NEO	KIJU	KJC	KJP	CH***	NCH	IM	GGH	NEU	PSY	DER	AU	HNO	URO	PCH	PUL	ORTR	MKG	NUKT	STR	AG/R	RNS	PAL <sup>(2,3)</sup>	PSO-E	PSO-KJ	gesamt
IST-Stand tatsächliche Betten 2022	-	18	-	-	-	-	26	-	76	23	37	-	-	-	-	-	-	-	165 <sup>(1)</sup>	-	-	-	28	-	8	-	-	381
PLAN-Betten 2030	-	17	-	-	-	-	24	-	92	17	32	-	-	-	-	-	-	-	142	-	-	-	-	26	8	-	-	358
PLAN ambulante Betreuungsplätze gesamt 2030	-			-	-	-	2	-	10	2	-	-	-	-	-	-	-	-	8	-	-	-	-	-	-	-	-	22
PLAN Kapazität stationär & tagesambulant 2030	-	17	-	-	-	-	26	-	102	19	32	-	-	-	-	-	-	-	150	-	-	-	-	26	8	-	-	380
Fonds-KA (FKA) gesamt																												
IST-Stand tatsächliche Betten 2022	-	18	-	-	-	-	26	-	76	23	37	-	-	-	-	-	-	-	165 <sup>(1)</sup>	-	-	-	28	-	8	-	-	381
PLAN-Betten 2030	-	17	-	-	-	-	24	-	92	17	32	-	-	-	-	-	-	-	142	-	-	-	-	26	8	-	-	358
PLAN ambulante Betreuungsplätze gesamt 2030	-			-	-	-	2	-	10	2	-	-	-	-	-	-	-	-	8	-	-	-	-	-	-	-	-	22
PLAN Kapazität stationär & tagesambulant 2030	-	17	-	-	-	-	26	-	102	19	32	-	-	-	-	-	-	-	150	-	-	-	-	26	8	-	-	380

\* GEM = ZNA und Inquisitenbetten

\*\* INT umfasst alle INT-E und INT-KJ exkl. NEO; alle Akut-KA: davon sysB/tatB/PlanB in UKH

\*\*\* inkl. HCH, TCH, GCH, TXC

<sup>(1)</sup>... alle Akut-KA davon: x sysB / x tatB / x PlanB in UKH

<sup>(2)</sup> alle Akut-KA: davon PAL-KJ x sysB /x tatB /x PlanB

<sup>(3)</sup> FKA: davon PAL-KJ x sysB /x tatB /x PlanB

Dialyse-Einheiten	Plätze	
	IST	PLAN
IST 2022/PLAN 2030		
Akut KA gesamt	0	0
im extramuralen Bereich gesamt	20	20
Dialyse Judenburg/Murtal	20	20
DIA IST 2022/PLAN 2030 gesamt	20	20

\*zusätzlich x Plätze für Feriendialyse



"RSG–Planungsmatrix" für Bezirke in der Versorgungsregion 61 (Graz) – Verteilung extramurale ärztliche LeistungserbringerInnen

Legende:

"x" entspricht Anzahl

nicht vorgesehen

Bezirk: Graz

LeistungserbringerInnen ambulante ärztliche Versorgung extramural

	AM	AN	KIJU	KJC <sup>(2)</sup>	KJP	CH	NCH <sup>(1)</sup>	IM	GGH	NEU	PSY	DER	AU	HNO	URO	PCH <sup>(2)</sup>	PUL	ORTR <sup>(3)</sup>	MKG	ZMK	KFO	STR	RAD	NUK	PMR	PAT	LAB	SON/IDB	gesamt
PLAN Anzahl ambulante LeistungserbringerInnen 2030																													
Gemeinsame Sachleistungsstellen aller KV-Träger	118,0	–	16,0	–	1,0	1,0	–	26,0	24,0	7,0	8,0	13,0	16,0	9,0	9,0	–	6,0	13,0	–	108,0	7,0	–	11,0	–	–	–	7,0	–	400,0
– davon maximal als vertragsärztliche Planstellen in %	100	–	100	–	100	0	–	54	75	57	63	69	81	78	78	–	100	62	–	80	86	–	73	–	–	–	14	–	–
– davon in EVA	–																											0,0	
zusätzliche ÖGK-Sachleistungsstellen	–	–	–	–	–	–	–	–	–	–	–	–	–	–	–	–	–	–	–	–	–	–	–	–	–	–	–	–	0,0
– davon maximal als vertragsärztliche Planstellen in %	–	–	–	–	–	–	–	–	–	–	–	–	–	–	–	–	–	–	–	–	–	–	–	–	–	–	–	–	–
zusätzliche SVS-Sachleistungsstellen	2,0	–	2,0	–	–	3,0	–	13,5	6,5	2,0	2,0	4,5	7,5	4,5	2,5	–	1,0	5,5	–	16,0	–	–	–	–	1,0	–	–	–	73,5
– davon maximal als vertragsärztliche Planstellen in %	0	–	100	–	–	100	–	74	77	50	50	67	80	67	40	–	100	73	–	100	–	–	–	–	100	–	–	–	–
zusätzliche BVAEB-Sachleistungsstellen	3,0	–	–	–	–	4,0	–	4,0	3,0	–	2,0	3,0	5,0	1,0	1,0	–	–	1,0	–	4,0	–	–	–	–	–	–	–	–	31,0
– davon maximal als vertragsärztliche Planstellen in %	100	–	–	–	–	100	–	100	100	–	100	100	100	100	100	–	–	100	–	100	–	–	–	–	–	–	–	–	–

<sup>(2)</sup> zugeordnet zu CH

<sup>(1)</sup> in Regiomed nicht berücksichtigt

<sup>(3)</sup> davon in Unfallchirurgie (UC): x vertragsärztliche Planstellen: ÖGK, SVS, BVAEB

Bezirk: Graz-Umgebung

LeistungserbringerInnen ambulante ärztliche Versorgung extramural

	AM	AN	KIJU	KJC <sup>(2)</sup>	KJP	CH	NCH <sup>(1)</sup>	IM	GGH	NEU	PSY	DER	AU	HNO	URO	PCH <sup>(2)</sup>	PUL	ORTR <sup>(3)</sup>	MKG	ZMK	KFO	STR	RAD	NUK	PMR	PAT	LAB	SON/IDB	gesamt
PLAN Anzahl ambulante LeistungserbringerInnen 2030																													
Gemeinsame Sachleistungsstellen aller KV-Träger	67,0	–	2,0	–	0,0	–	–	4,0	4,0	0,0	3,0	0,0	2,0	3,0	0,0	–	1,0	1,0	–	37,0	2,0	–	–	–	–	–	–	–	126,0
– davon maximal als vertragsärztliche Planstellen in %	100	–	100	–	–	–	–	100	100	–	100	–	100	100	–	–	100	100	–	100	100	–	–	–	–	–	–	–	–
– davon in EVA	–																											0,0	
zusätzliche ÖGK-Sachleistungsstellen	–	–	–	–	–	–	–	–	–	–	–	–	–	–	–	–	–	–	–	–	–	–	–	–	–	–	–	–	0,0
– davon maximal als vertragsärztliche Planstellen in %	–	–	–	–	–	–	–	–	–	–	–	–	–	–	–	–	–	–	–	–	–	–	–	–	–	–	–	–	–
zusätzliche SVS-Sachleistungsstellen <sup>(1)</sup>	–	–	–	–	–	–	–	3,0	–	–	–	2,0	3,0	1,0	1,0	–	–	1,0	–	5,0	–	–	–	–	–	–	–	–	16,0
– davon maximal als vertragsärztliche Planstellen in % <sup>(1)</sup>	–	–	–	–	–	–	–	100	–	–	–	100	100	100	100	–	–	100	–	100	–	–	–	–	–	–	–	–	–
zusätzliche BVAEB-Sachleistungsstellen	–	–	–	–	–	–	–	1,0	–	–	–	–	2,0	–	1,0	–	–	–	–	–	–	–	–	–	–	–	–	–	4,0
– davon maximal als vertragsärztliche Planstellen in %	–	–	–	–	–	–	–	100	–	–	–	–	100	–	100	–	–	–	–	–	–	–	–	–	–	–	–	–	–

<sup>(2)</sup> zugeordnet zu CH

<sup>(1)</sup> in Regiomed nicht berücksichtigt

<sup>(3)</sup> davon in Unfallchirurgie (UC): x vertragsärztliche Planstellen: ÖGK, SVS, BVAEB

"RSG–Planungsmatrix" für Bezirke in der Versorgungsregion 62 (Liezen) – Verteilung extramurale ärztliche LeistungserbringerInnen

Legende:

"x" entspricht Anzahl

nicht vorgesehen

Bezirk: Liezen

LeistungserbringerInnen ambulante ärztliche Versorgung extramural	AM	AN	KIJU	KJC <sup>(2)</sup>	KJP	CH	NCH <sup>(1)</sup>	IM	GGH	NEU	PSY	DER	AU	HNO	URO	PCH <sup>(2)</sup>	PUL	ORTR <sup>(3)</sup>	MKG	ZMK	KFO	STR	RAD	NUK	PMR	PAT	LAB	SON/IDB	gesamt
PLAN Anzahl ambulante LeistungserbringerInnen 2030																													
Gemeinsame Sachleistungsstellen aller KV-Träger	41,0	–	3,0	–	–	–	–	4,0	4,0	2,0	2,0	2,0	3,0	2,0	1,0	–	1,0	1,0	–	23,0	2,0	–	2,0	–	–	–	–	–	93,0
– davon maximal als vertragsärztliche Planstellen in %	93	–	67	–	–	–	–	100	75	100	100	100	100	100	100	–	100	100	–	87	100	–	100	–	–	–	–	–	
– davon in EVA	–																											0,0	
zusätzliche ÖGK-Sachleistungsstellen	–	–	–	–	–	–	–	–	–	–	–	–	–	–	–	–	–	–	–	–	–	–	–	–	–	–	–	0,0	
– davon maximal als vertragsärztliche Planstellen in %	–	–	–	–	–	–	–	–	–	–	–	–	–	–	–	–	–	–	–	–	–	–	–	–	–	–	–	–	
zusätzliche SVS-Sachleistungsstellen <sup>(1)</sup>	4,0	–	–	–	–	–	–	–	1,0	–	–	–	–	–	–	–	–	–	–	–	–	–	–	–	–	–	–	5,0	
– davon maximal als vertragsärztliche Planstellen in % <sup>(1)</sup>	100	–	–	–	–	–	–	–	100	–	–	–	–	–	–	–	–	–	–	–	–	–	–	–	–	–	–	–	
zusätzliche BVAEB-Sachleistungsstellen	–	–	–	–	–	–	–	–	1,0	–	–	–	–	–	–	–	–	–	–	–	–	–	–	–	–	–	–	1,0	
– davon maximal als vertragsärztliche Planstellen in %	–	–	–	–	–	–	–	–	100	–	–	–	–	–	–	–	–	–	–	–	–	–	–	–	–	–	–	–	

<sup>(2)</sup> zugeordnet zu CH

<sup>(1)</sup> in Regiomed nicht berücksichtigt

<sup>(3)</sup> davon in Unfallchirurgie (UC): x vertragsärztliche Planstellen: ÖGK, SVS, BVAEB

"RSG–Planungsmatrix" für Bezirke in der Versorgungsregion 63 (Östliche Obersteiermark) – Verteilung extramurale ärztliche LeistungserbringerInnen

Legende:

"x" entspricht Anzahl

nicht vorgesehen

Bezirk: Bruck–Mürzzuschlag

LeistungserbringerInnen ambulante ärztliche Versorgung extramural

	AM	AN	KIJU	KJC <sup>(2)</sup>	KJP	CH	NCH <sup>(1)</sup>	IM	GGH	NEU	PSY	DER	AU	HNO	URO	PCH <sup>(2)</sup>	PUL	ORTR <sup>(3)</sup>	MKG	ZMK	KFO	STR	RAD	NUK	PMR	PAT	LAB	SON/IDB	gesamt
PLAN Anzahl ambulante LeistungserbringerInnen 2030																													
Gemeinsame Sachleistungsstellen aller KV–Träger	51,0	–	3,0	–	0,0	–	–	6,0	6,0	1,0	2,0	3,0	5,0	3,0	2,0	–	2,0	2,0	–	37,9	3,0	–	3,0	–	–	–	–	–	129,9
– davon maximal als vertragsärztliche Planstellen in %	82	–	100	–	–	–	–	100	100	100	100	100	100	100	100	–	100	100	–	82	100	–	100	–	–	–	–	–	–
– davon in EVA	–																											0,0	
zusätzliche ÖGK–Sachleistungsstellen	–	–	–	–	–	–	–	–	–	–	–	–	–	–	–	–	–	–	–	–	–	–	–	–	–	–	–	–	0,0
– davon maximal als vertragsärztliche Planstellen in %	–	–	–	–	–	–	–	–	–	–	–	–	–	–	–	–	–	–	–	–	–	–	–	–	–	–	–	–	–
zusätzliche SVS–Sachleistungsstellen <sup>(1)</sup>	2,0	–	–	–	1,0	1,0	–	1,0	–	–	–	–	–	–	–	–	–	1,0	–	–	–	–	–	–	–	–	–	–	6,0
– davon maximal als vertragsärztliche Planstellen in % <sup>(1)</sup>	100	–	–	–	100	100	–	100	–	–	–	–	–	–	–	–	–	100	–	–	–	–	–	–	–	–	–	–	–
zusätzliche BVAEB–Sachleistungsstellen	–	–	–	–	–	1,0	–	1,0	–	–	–	–	–	–	–	–	–	–	–	–	–	–	–	–	–	–	–	–	2,0
– davon maximal als vertragsärztliche Planstellen in %	–	–	–	–	–	100	–	100	–	–	–	–	–	–	–	–	–	–	–	–	–	–	–	–	–	–	–	–	–

<sup>(2)</sup> zugeordnet zu CH

<sup>(1)</sup> in Regiomed nicht berücksichtigt

<sup>(3)</sup> davon in Unfallchirurgie (UC): x vertragsärztliche Planstellen: ÖGK, SVS, BVAEB

Bezirk: Leoben

LeistungserbringerInnen ambulante ärztliche Versorgung extramural

	AM	AN	KIJU	KJC <sup>(2)</sup>	KJP	CH	NCH <sup>(1)</sup>	IM	GGH	NEU	PSY	DER	AU	HNO	URO	PCH <sup>(2)</sup>	PUL	ORTR <sup>(3)</sup>	MKG	ZMK	KFO	STR	RAD	NUK	PMR	PAT	LAB	SON/IDB	gesamt
PLAN Anzahl ambulante LeistungserbringerInnen 2030																													
Gemeinsame Sachleistungsstellen aller KV–Träger	34,0	–	2,0	–	1,0	–	–	3,0	1,0	1,0	1,0	2,0	2,0	2,0	1,0	–	1,0	1,0	–	21,0	1,0	–	2,0	–	–	–	1,0	–	77,0
– davon maximal als vertragsärztliche Planstellen in %	91	–	100	–	100	–	–	100	100	100	100	100	100	100	100	–	100	100	–	86	100	–	100	–	–	–	100	–	–
– davon in EVA	–																											0,0	
zusätzliche ÖGK–Sachleistungsstellen	–	–	–	–	–	–	–	–	–	–	–	–	–	–	–	–	–	–	–	–	–	–	–	–	–	–	–	–	0,0
– davon maximal als vertragsärztliche Planstellen in %	–	–	–	–	–	–	–	–	–	–	–	–	–	–	–	–	–	–	–	–	–	–	–	–	–	–	–	–	–
zusätzliche SVS–Sachleistungsstellen	–	–	–	–	–	–	–	–	1,0	–	1,0	–	–	1,0	–	–	–	–	–	–	–	–	–	–	–	–	–	–	3,0
– davon maximal als vertragsärztliche Planstellen in %	–	–	–	–	–	–	–	–	100	–	100	–	–	100	–	–	–	–	–	–	–	–	–	–	–	–	–	–	–
zusätzliche BVAEB–Sachleistungsstellen	–	–	–	–	–	–	–	–	–	–	–	–	–	–	–	–	–	–	–	–	–	–	–	–	–	–	–	–	0,0
– davon maximal als vertragsärztliche Planstellen in %	–	–	–	–	–	–	–	–	–	–	–	–	–	–	–	–	–	–	–	–	–	–	–	–	–	–	–	–	–

<sup>(2)</sup> zugeordnet zu CH

<sup>(1)</sup> in Regiomed nicht berücksichtigt

<sup>(3)</sup> davon in Unfallchirurgie (UC): x vertragsärztliche Planstellen: ÖGK, SVS, BVAEB

"RSG-Planungsmatrix" für Bezirke in der Versorgungsregion 64 (Oststeiermark) – Verteilung extramurale ärztliche LeistungserbringerInnen

Legende:

"x" entspricht Anzahl

nicht vorgesehen

Bezirk: Hartberg–Fürstenfeld

LeistungserbringerInnen ambulante ärztliche Versorgung extramural

	AM	AN	KIJU	KJC <sup>(2)</sup>	KJP	CH	NCH <sup>(1)</sup>	IM	GGH	NEU	PSY	DER	AU	HNO	URO	PCH <sup>(2)</sup>	PUL	ORTR <sup>(3)</sup>	MKG	ZMK	KFO	STR	RAD	NUK	PMR	PAT	LAB	SON/IDB	gesamt
PLAN Anzahl ambulante LeistungserbringerInnen 2030																													
Gemeinsame Sachleistungsstellen aller KV-Träger	52,0	–	3,0	–	0,0	0,0	–	6,0	3,0	2,0	1,0	2,0	3,0	2,0	1,0	–	1,0	2,0	–	24,0	2,0	–	2,0	–	–	–	–	–	106,0
– davon maximal als vertragsärztliche Planstellen in %	83	–	100	–	–	–	–	100	33	100	100	100	100	100	100	–	100	100	–	96	100	–	100	–	–	–	–	–	–
– davon in EVA	–																											0,0	
zusätzliche ÖGK-Sachleistungsstellen	–	–	–	–	–	–	–	–	–	–	–	–	–	–	–	–	–	–	–	–	–	–	–	–	–	–	–	–	0,0
– davon maximal als vertragsärztliche Planstellen in %	–	–	–	–	–	–	–	–	–	–	–	–	–	–	–	–	–	–	–	–	–	–	–	–	–	–	–	–	–
zusätzliche SVS-Sachleistungsstellen	3,0	–	1,0	–	–	1,0	–	–	1,0	–	–	1,0	1,0	–	–	–	–	–	–	1,0	–	–	–	–	–	–	–	–	9,0
– davon maximal als vertragsärztliche Planstellen in %	100	–	100	–	–	100	–	–	100	–	–	100	100	–	–	–	–	–	–	100	–	–	–	–	–	–	–	–	–
zusätzliche BVAEB-Sachleistungsstellen	–	–	–	–	–	1,0	–	–	–	–	–	–	–	–	–	–	–	–	–	–	–	–	–	–	–	–	–	–	1,0
– davon maximal als vertragsärztliche Planstellen in %	–	–	–	–	–	100	–	–	–	–	–	–	–	–	–	–	–	–	–	–	–	–	–	–	–	–	–	–	–

<sup>(2)</sup> zugeordnet zu CH

<sup>(1)</sup> in Regiomed nicht berücksichtigt

<sup>(3)</sup> davon in Unfallchirurgie (UC): x vertragsärztliche Planstellen: ÖGK, SVS, BVAEB

Bezirk: Südoststeiermark

LeistungserbringerInnen ambulante ärztliche Versorgung extramural

	AM	AN	KIJU	KJC <sup>(2)</sup>	KJP	CH	NCH <sup>(1)</sup>	IM	GGH	NEU	PSY	DER	AU	HNO	URO	PCH <sup>(2)</sup>	PUL	ORTR <sup>(3)</sup>	MKG	ZMK	KFO	STR	RAD	NUK	PMR	PAT	LAB	SON/IDB	gesamt
PLAN Anzahl ambulante LeistungserbringerInnen 2030																													
Gemeinsame Sachleistungsstellen aller KV-Träger	45,0	x	3,0	x	0,0	x	x	4,0	3,0	1,0	1,0	2,0	3,0	2,0	2,0	x	1,0	2,0	x	26,0	2,0	–	2,0	x	x	x	x	x	99,0
– davon maximal als vertragsärztliche Planstellen in %	100	x	100	x	x	x	x	100	100	100	100	100	100	100	100	x	100	100	x	88	100	–	100	x	x	x	x	x	–
– davon in EVA	x																											0,0	
zusätzliche ÖGK-Sachleistungsstellen	–	–	–	–	–	–	–	–	–	–	–	–	–	–	–	–	–	–	–	–	–	–	–	–	–	–	–	–	0,0
– davon maximal als vertragsärztliche Planstellen in %	–	–	–	–	–	–	–	–	–	–	–	–	–	–	–	–	–	–	–	–	–	–	–	–	–	–	–	–	–
zusätzliche SVS-Sachleistungsstellen	2,0	–	–	–	–	–	–	2,0	–	–	–	1,0	–	1,0	–	–	–	–	–	–	–	–	–	–	–	–	–	–	6,0
– davon maximal als vertragsärztliche Planstellen in %	100	–	–	–	–	–	–	100	–	–	–	100	–	100	–	–	–	–	–	–	–	–	–	–	–	–	–	–	–
zusätzliche BVAEB-Sachleistungsstellen	–	–	–	–	–	–	–	–	–	–	–	–	–	–	–	–	–	–	–	–	–	–	–	–	–	–	–	–	0,0
– davon maximal als vertragsärztliche Planstellen in %	–	–	–	–	–	–	–	–	–	–	–	–	–	–	–	–	–	–	–	–	–	–	–	–	–	–	–	–	–

<sup>(2)</sup> zugeordnet zu CH

<sup>(1)</sup> in Regiomed nicht berücksichtigt

<sup>(3)</sup> davon in Unfallchirurgie (UC): x vertragsärztliche Planstellen: ÖGK, SVS, BVAEB

Bezirk: Weiz

LeistungserbringerInnen ambulante ärztliche Versorgung extramural

	AM	AN	KIJU	KJC <sup>(2)</sup>	KJP	CH	NCH <sup>(1)</sup>	IM	GGH	NEU	PSY	DER	AU	HNO	URO	PCH <sup>(2)</sup>	PUL	ORTR <sup>(3)</sup>	MKG	ZMK	KFO	STR	RAD	NUK	PMR	PAT	LAB	SON/IDB	gesamt
PLAN Anzahl ambulante LeistungserbringerInnen 2030																													
Gemeinsame Sachleistungsstellen aller KV-Träger	43,0	–	2,0	–	1,0	–	–	4,0	4,0	1,0	1,0	2,0	3,0	2,0	2,0	–	1,0	2,0	–	23,0	2,0	–	1,0	–	–	–	–	–	94,0
– davon maximal als vertragsärztliche Planstellen in %	100	–	100	–	100	–	–	100	100	100	100	100	100	100	100	–	100	100	–	96	100	–	100	–	–	–	–	–	–
– davon in EVA	–																											0,0	
zusätzliche ÖGK-Sachleistungsstellen	–	–	–	–	–	–	–	–	–	–	–	–	–	–	–	–	–	–	–	–	–	–	–	–	–	–	–	–	0,0
– davon maximal als vertragsärztliche Planstellen in %	–	–	–	–	–	–	–	–	–	–	–	–	–	–	–	–	–	–	–	–	–	–	–	–	–	–	–	–	–
zusätzliche SVS-Sachleistungsstellen	1,0	–	–	–	–	–	–	1,0	–	–	–	–	1,0	–	–	–	–	–	–	4,0	–	–	–	–	–	–	–	–	7,0
– davon maximal als vertragsärztliche Planstellen in %	100	–	–	–	–	–	–	100	–	–	–	–	100	–	–	–	–	–	–	100	–	–	–	–	–	–	–	–	–
zusätzliche BVAEB-Sachleistungsstellen	1,0	–	–	–	–	–	–	1,0	–	–	–	–	–	–	–	–	–	–	–	1,0	–	–	–	–	–	–	–	–	3,0
– davon maximal als vertragsärztliche Planstellen in %	100	–	–	–	–	–	–	100	–	–	–	–	–	–	–	–	–	–	–	100	–	–	–	–	–	–	–	–	–

<sup>(2)</sup> zugeordnet zu CH

<sup>(1)</sup> in Regiomed nicht berücksichtigt

<sup>(3)</sup> davon in Unfallchirurgie (UC): x vertragsärztliche Planstellen: ÖGK, SVS, BVAEB

"RSG–Planungsmatrix" für Bezirke in der Versorgungsregion 65 (West–/Südsteiermark) – Verteilung extramurale ärztliche LeistungserbringerInnen

Legende:

"x" entspricht Anzahl

nicht vorgesehen

Bezirk: Deutschlandsberg

LeistungserbringerInnen ambulante ärztliche Versorgung extramural

	AM	AN	KIJU	KJC <sup>(2)</sup>	KJP	CH	NCH <sup>(1)</sup>	IM	GGH	NEU	PSY	DER	AU	HNO	URO	PCH <sup>(2)</sup>	PUL	ORTR <sup>(3)</sup>	MKG	ZMK	KFO	STR	RAD	NUK	PMR	PAT	LAB	SON/IDB	gesamt
PLAN Anzahl ambulante LeistungserbringerInnen 2030																													
Gemeinsame Sachleistungsstellen aller KV–Träger	34,0	–	2,0	–	1,0	–	–	3,0	3,0	1,0	1,0	2,0	3,0	1,0	1,0	–	1,0	2,0	–	19,0	2,0	–	1,0	–	–	–	–	–	77,0
– davon maximal als vertragsärztliche Planstellen in %	100	–	0	–	100	–	–	100	100	100	100	100	100	100	100	–	100	100	–	100	100	–	100	–	–	–	–	–	–
– davon in EVA	–																											0,0	
zusätzliche ÖGK–Sachleistungsstellen	–	–	–	–	–	–	–	–	–	–	–	–	–	–	–	–	–	–	–	–	–	–	–	–	–	–	–	–	0,0
– davon maximal als vertragsärztliche Planstellen in %	–	–	–	–	–	–	–	–	–	–	–	–	–	–	–	–	–	–	–	–	–	–	–	–	–	–	–	–	–
zusätzliche SVS–Sachleistungsstellen	2,0	–	1,0	–	–	–	–	1,0	–	–	–	–	–	1,0	–	–	–	–	–	–	–	–	–	–	–	–	–	–	5,0
– davon maximal als vertragsärztliche Planstellen in %	100	–	100	–	–	–	–	100	–	–	–	–	–	100	–	–	–	–	–	–	–	–	–	–	–	–	–	–	–
zusätzliche BVAEB–Sachleistungsstellen	–	–	1,0	–	–	–	–	1,0	–	–	–	–	–	–	–	–	–	–	–	–	–	–	–	–	–	–	–	–	2,0
– davon maximal als vertragsärztliche Planstellen in %	–	–	100	–	–	–	–	100	–	–	–	–	–	–	–	–	–	–	–	–	–	–	–	–	–	–	–	–	–

<sup>(2)</sup> zugeordnet zu CH

<sup>(1)</sup> in Regiomed nicht berücksichtigt

<sup>(3)</sup> davon in Unfallchirurgie (UC): x vertragsärztliche Planstellen: ÖGK, SVS, BVAEB

Bezirk: Leibnitz

LeistungserbringerInnen ambulante ärztliche Versorgung extramural

	AM	AN	KIJU	KJC <sup>(2)</sup>	KJP	CH	NCH <sup>(1)</sup>	IM	GGH	NEU	PSY	DER	AU	HNO	URO	PCH <sup>(2)</sup>	PUL	ORTR <sup>(3)</sup>	MKG	ZMK	KFO	STR	RAD	NUK	PMR	PAT	LAB	SON/IDB	gesamt
PLAN Anzahl ambulante LeistungserbringerInnen 2030																													
Gemeinsame Sachleistungsstellen aller KV–Träger	45,0	–	2,0	–	1,0	–	–	3,0	3,0	2,0	1,0	2,0	3,0	2,0	1,0	–	1,0	1,0	–	23,0	1,0	–	1,0	–	–	–	1,0	–	93,0
– davon maximal als vertragsärztliche Planstellen in %	93	–	100	–	100	–	–	100	100	100	100	100	100	100	100	–	100	100	–	100	100	–	100	–	–	–	100	–	–
– davon in EVA	–																											0,0	
zusätzliche ÖGK–Sachleistungsstellen	–	–	–	–	–	–	–	–	–	–	–	–	–	–	–	–	–	–	–	–	–	–	–	–	–	–	–	–	0,0
– davon maximal als vertragsärztliche Planstellen in %	–	–	–	–	–	–	–	–	–	–	–	–	–	–	–	–	–	–	–	–	–	–	–	–	–	–	–	–	–
zusätzliche SVS–Sachleistungsstellen	–	–	–	–	–	1,0	–	1,0	–	–	–	–	–	–	–	–	–	–	–	1,0	–	–	–	–	–	–	–	–	3,0
– davon maximal als vertragsärztliche Planstellen in %	–	–	–	–	–	100	–	100	–	–	–	–	–	–	–	–	–	–	–	100	–	–	–	–	–	–	–	–	–
zusätzliche BVAEB–Sachleistungsstellen	2,0	–	–	–	–	–	–	–	–	–	–	–	1,0	–	–	–	–	–	–	–	–	–	–	–	–	–	–	–	3,0
– davon maximal als vertragsärztliche Planstellen in %	100	–	–	–	–	–	–	–	–	–	–	–	100	–	–	–	–	–	–	–	–	–	–	–	–	–	–	–	–

<sup>(2)</sup> zugeordnet zu CH

<sup>(1)</sup> in Regiomed nicht berücksichtigt

<sup>(3)</sup> davon in Unfallchirurgie (UC): x vertragsärztliche Planstellen: ÖGK, SVS, BVAEB

Bezirk: Voitsberg

LeistungserbringerInnen ambulante ärztliche Versorgung extramural

	AM	AN	KIJU	KJC <sup>(2)</sup>	KJP	CH	NCH <sup>(1)</sup>	IM	GGH	NEU	PSY	DER	AU	HNO	URO	PCH <sup>(2)</sup>	PUL	ORTR <sup>(3)</sup>	MKG	ZMK	KFO	STR	RAD	NUK	PMR	PAT	LAB	SON/IDB	gesamt
PLAN Anzahl ambulante LeistungserbringerInnen 2030																													
Gemeinsame Sachleistungsstellen aller KV–Träger	28,0	–	1,0	–	0,0	–	–	2,0	2,0	1,0	1,0	1,0	2,0	1,0	2,0	–	1,0	1,0	–	18,0	1,0	–	1,0	–	–	–	–	–	63,0
– davon maximal als vertragsärztliche Planstellen in %	100	–	100	–	–	–	–	100	100	100	100	100	100	100	100	–	100	100	–	94	100	–	100	–	–	–	–	–	–
– davon in EVA	–																											0,0	
zusätzliche ÖGK–Sachleistungsstellen	–	–	–	–	–	–	–	–	–	–	–	–	–	–	–	–	–	–	–	–	–	–	–	–	–	–	–	–	0,0
– davon maximal als vertragsärztliche Planstellen in %	–	–	–	–	–	–	–	–	–	–	–	–	–	–	–	–	–	–	–	–	–	–	–	–	–	–	–	–	–
zusätzliche SVS–Sachleistungsstellen <sup>(1)</sup>	2,0	–	1,0	–	–	–	–	–	–	1,0	–	–	–	1,0	–	–	–	–	–	–	–	–	–	–	–	–	–	–	5,0
– davon maximal als vertragsärztliche Planstellen in % <sup>(1)</sup>	100	–	100	–	–	–	–	–	–	100	–	–	–	100	–	–	–	–	–	–	–	–	–	–	–	–	–	–	–
zusätzliche BVAEB–Sachleistungsstellen	–	–	–	–	–	–	–	–	–	–	–	–	–	–	–	–	–	–	–	–	–	–	–	–	–	–	–	–	0,0
– davon maximal als vertragsärztliche Planstellen in %	–	–	–	–	–	–	–	–	–	–	–	–	–	–	–	–	–	–	–	–	–	–	–	–	–	–	–	–	–

<sup>(2)</sup> zugeordnet zu CH

<sup>(1)</sup> in Regiomed nicht berücksichtigt

<sup>(3)</sup> davon in Unfallchirurgie (UC): x vertragsärztliche Planstellen: ÖGK, SVS, BVAEB

"RSG–Planungsmatrix" für Bezirke in der Versorgungsregion 66 (Westliche Obersteiermark) – Verteilung extramurale ärztliche LeistungserbringerInnen

Legende:

"x" entspricht Anzahl

nicht vorgesehen

Bezirk: Murau

LeistungserbringerInnen ambulante ärztliche Versorgung extramural

	AM	AN	KIJU	KJC <sup>(2)</sup>	KJP	CH	NCH <sup>(1)</sup>	IM	GGH	NEU	PSY	DER	AU	HNO	URO	PCH <sup>(2)</sup>	PUL	ORTR <sup>(3)</sup>	MKG	ZMK	KFO	STR	RAD	NUK	PMR	PAT	LAB	SON/IDB	gesamt
PLAN Anzahl ambulante LeistungserbringerInnen 2030																													
Gemeinsame Sachleistungsstellen aller KV–Träger	18,0	–	0,0	–	0,0	–	–	1,0	1,0	1,0	0,0	0,0	1,0	1,0	1,0	–	0,0	0,0	–	7,0	0,0	–	1,0	–	–	–	–	–	32,0
– davon maximal als vertragsärztliche Planstellen in %	100	–	–	–	–	–	–	100	100	100	–	–	100	100	100	–	–	–	–	100	–	–	100	–	–	–	–	–	–
– davon in EVA	–																											0,0	
zusätzliche ÖGK–Sachleistungsstellen	–	–	–	–	–	–	–	–	–	–	–	–	–	–	–	–	–	–	–	–	–	–	–	–	–	–	–	–	0,0
– davon maximal als vertragsärztliche Planstellen in %	–	–	–	–	–	–	–	–	–	–	–	–	–	–	–	–	–	–	–	–	–	–	–	–	–	–	–	–	–
zusätzliche SVS–Sachleistungsstellen	1,0	–	–	–	–	–	–	–	–	–	–	–	–	–	–	–	–	–	–	–	–	–	–	–	–	–	–	–	1,0
– davon maximal als vertragsärztliche Planstellen in %	100	–	–	–	–	–	–	–	–	–	–	–	–	–	–	–	–	–	–	–	–	–	–	–	–	–	–	–	–
zusätzliche BVAEB–Sachleistungsstellen	–	–	–	–	–	–	–	–	–	–	–	–	–	–	–	–	–	–	–	–	–	–	–	–	–	–	–	–	0,0
– davon maximal als vertragsärztliche Planstellen in %	–	–	–	–	–	–	–	–	–	–	–	–	–	–	–	–	–	–	–	–	–	–	–	–	–	–	–	–	–

<sup>(2)</sup> zugeordnet zu CH

<sup>(1)</sup> in Regiomed nicht berücksichtigt

<sup>(3)</sup> davon in Unfallchirurgie (UC): x vertragsärztliche Planstellen: ÖGK, SVS, BVAEB

Bezirk: Murtal

LeistungserbringerInnen ambulante ärztliche Versorgung extramural

	AM	AN	KIJU	KJC <sup>(2)</sup>	KJP	CH	NCH <sup>(1)</sup>	IM	GGH	NEU	PSY	DER	AU	HNO	URO	PCH <sup>(2)</sup>	PUL	ORTR <sup>(3)</sup>	MKG	ZMK	KFO	STR	RAD	NUK	PMR	PAT	LAB	SON/IDB	gesamt
PLAN Anzahl ambulante LeistungserbringerInnen 2030																													
Gemeinsame Sachleistungsstellen aller KV–Träger	38,0	–	2,0	–	0,0	–	–	4,0	2,0	1,0	1,0	2,0	3,0	2,0	1,0	–	2,0	2,0	–	24,0	2,0	–	2,0	–	–	–	–	–	88,0
– davon maximal als vertragsärztliche Planstellen in %	92	–	0	–	–	–	–	100	50	100	100	100	100	100	100	–	100	100	–	96	100	–	100	–	–	–	–	–	–
– davon in EVA	–																											0,0	
zusätzliche ÖGK–Sachleistungsstellen	–	–	–	–	–	–	–	–	–	–	–	–	–	–	–	–	–	–	–	–	–	–	–	–	–	–	–	–	0,0
– davon maximal als vertragsärztliche Planstellen in %	–	–	–	–	–	–	–	–	–	–	–	–	–	–	–	–	–	–	–	–	–	–	–	–	–	–	–	–	–
zusätzliche SVS–Sachleistungsstellen	–	–	–	–	–	–	–	1,0	–	–	–	–	–	–	–	–	–	–	–	–	–	–	–	–	–	–	–	–	1,0
– davon maximal als vertragsärztliche Planstellen in %	–	–	–	–	–	–	–	100	–	–	–	–	–	–	–	–	–	–	–	–	–	–	–	–	–	–	–	–	–
zusätzliche BVAEB–Sachleistungsstellen	–	–	–	–	–	–	–	–	–	–	–	–	–	–	–	–	–	–	–	–	–	–	–	–	–	–	–	–	0,0
– davon maximal als vertragsärztliche Planstellen in %	–	–	–	–	–	–	–	–	–	–	–	–	–	–	–	–	–	–	–	–	–	–	–	–	–	–	–	–	–

<sup>(2)</sup> zugeordnet zu CH

<sup>(1)</sup> in Regiomed nicht berücksichtigt

<sup>(3)</sup> davon in Unfallchirurgie (UC): x vertragsärztliche Planstellen: ÖGK, SVS, BVAEB



"RSG-Planungsmatrix" für Planung Primärversorgungseinheiten (PVE)

Mustertabelle für RSG-VO – verbindlich

	zugehörig zu VR	Standort (mindestens Bezirksebene)	Einzugsgebiet/ zu versorgende Gebiete	Leistungsangebot und Schwerpunkte	Kapazität <sup>(1)</sup>			Typ (Zentrum oder Netzwerk)	Realisierungszeitpunkt
					AM	KJU	zumindest VZÄ oder Verfügbarkeit: weitere Gesundheits- und Sozialberufe		
PVE Allgemein- medizin									
PVE-AM 1	61	Graz	Standort der PVE und Einzugsgebiet gemäß ÖSG Erreichbarkeitsrichtwert	Versorgungsauftrag einer PVE laut PVE- Gesamtvertrag	3		DGKP, Physiotherapie, Diätologie, Hebamme, Psychotherapie	Zentrum	bestehend, bereits in Betrieb seit 2024
PVE-AM 2	61	Graz	Standort der PVE und Einzugsgebiet gemäß ÖSG Erreichbarkeitsrichtwert	Versorgungsauftrag einer PVE laut PVE- Gesamtvertrag	4		DGKP, Physiotherapie, Diätologie, Ergotherapie, Psychotherapie	Zentrum	bestehend, bereits in Betrieb seit 2018
PVE-AM 3	61	Graz	Standort der PVE und Einzugsgebiet gemäß ÖSG Erreichbarkeitsrichtwert	Versorgungsauftrag einer PVE laut PVE- Gesamtvertrag	3		DGKP, Physiotherapie, Diätologie, Hebamme, Psychotherapie/PSD	Zentrum	bestehend, bereits in Betrieb seit 2019
PVE-AM 4	61	Graz Umgebung	Standort der PVE und Einzugsgebiet gemäß ÖSG Erreichbarkeitsrichtwert	Versorgungsauftrag einer PVE laut PVE- Gesamtvertrag	3		DGKP, Physiotherapie, Diätologie, Hebamme, PSD	Netzwerk	bestehend, bereits in Betrieb seit 2019
PVE-AM 5	61	Graz	Standort der PVE und Einzugsgebiet gemäß ÖSG Erreichbarkeitsrichtwert	Versorgungsauftrag einer PVE laut PVE- Gesamtvertrag	3		DGKP, Physiotherapie, Diätologie, Ergotherapie, PSD	Zentrum	bestehend, bereits in Betrieb seit 2024
PVE-AM 6	61	Graz	Standort der PVE und Einzugsgebiet gemäß ÖSG Erreichbarkeitsrichtwert	Versorgungsauftrag einer PVE laut PVE- Gesamtvertrag	2		DGKP, Physiotherapie, Diätologie, Hebamme, PSD	Zentrum	bestehend, bereits in Betrieb seit 2025
PVE-AM 7	61	Graz	Standort der PVE und Einzugsgebiet gemäß ÖSG Erreichbarkeitsrichtwert	Versorgungsauftrag einer PVE laut PVE- Gesamtvertrag	3		DGKP, Physiotherapie, Diätologie,Ergotherapie, Psychotherapie	Zentrum	bestehend, bereits in Betrieb seit 2025
PVE-AM 8	61	Graz Umgebung	Standort der PVE und Einzugsgebiet gemäß ÖSG Erreichbarkeitsrichtwert	Versorgungsauftrag einer PVE laut PVE- Gesamtvertrag	2		DGKP	Zentrum	bereits beschlossen, Inbetriebnahme vsl. 4. Quartal 2025
PVE-AM 9	61	Graz Umgebung	Standort der PVE und Einzugsgebiet gemäß ÖSG Erreichbarkeitsrichtwert	Versorgungsauftrag einer PVE laut PVE- Gesamtvertrag	2		DGKP	Zentrum	bereits beschlossen, Inbetriebnahme vsl. 4. Quartal 2025
PVE-AM 10	61	Graz	Standort der PVE und Einzugsgebiet gemäß ÖSG Erreichbarkeitsrichtwert	Versorgungsauftrag einer PVE	3		DGKP		geplant bis 2030
PVE-AM 11	61	Graz Umgebung	Standort der PVE und Einzugsgebiet gemäß ÖSG Erreichbarkeitsrichtwert	Versorgungsauftrag einer PVE laut PVE- Gesamtvertrag	2		DGKP	Zentrum	bereits beschlossen, Inbetriebnahme noch offen
PVE-AM 12	61	Graz Umgebung	Standort der PVE und Einzugsgebiet gemäß ÖSG Erreichbarkeitsrichtwert	Versorgungsauftrag einer PVE	3		DGKP		geplant bis 2030

RSG - Planungsmatrix Steiermark

	zugehörig zu VR	Standort (mindestens Bezirksebene)	Einzugsgebiet/ zu versorgende Gebiete	Leistungsangebot und Schwerpunkte	Kapazität <sup>(1)</sup>			Typ (Zentrum oder Netzwerk)	Realisierungszeitpunkt
					AM	KJU	zumindest VZÄ oder Verfügbarkeit: weitere Gesundheits- und Sozialberufe		
PVE Allgemein- medizin									
PVE-AM 13	62	Liezen	Standort der PVE und Einzugsgebiet gemäß ÖSG Erreichbarkeitsrichtwert	Versorgungsauftrag einer PVE laut PVE- Gesamtvertrag	3		DGKP	Zentrum	bestehend, bereits in Betrieb seit 2020
PVE-AM 14	62	Liezen	Standort der PVE und Einzugsgebiet gemäß ÖSG Erreichbarkeitsrichtwert	Versorgungsauftrag einer PVE iF. von selbstständigen Ambulatorien laut "Vereinbarung über gemeinsame Kostentragung für PVE iF. von selbstständigen Ambulatorien im Bundesland Steiermark"	2,25		DGKP, Diätologie, Ergotherapie, PSD	Zentrum	bestehend, bereits in Betrieb seit 2023
PVE-AM 15	62	Liezen	Standort der PVE und Einzugsgebiet gemäß ÖSG Erreichbarkeitsrichtwert	Versorgungsauftrag einer PVE laut PVE- Gesamtvertrag	2		DGKP	Zentrum	bereits beschlossen, Inbetriebnahme noch offen
PVE-AM 16	63	Bruck- Mürzzuschlag	Standort der PVE und Einzugsgebiet gemäß ÖSG Erreichbarkeitsrichtwert	Versorgungsauftrag einer PVE laut PVE- Gesamtvertrag	2		DGKP, Physiotherapie, Diätologie, Psychotherapie	Zentrum	bestehend, bereits in Betrieb seit 2020
PVE-AM 17	63	Bruck- Mürzzuschlag	Standort der PVE und Einzugsgebiet gemäß ÖSG Erreichbarkeitsrichtwert	Versorgungsauftrag einer PVE iF. von selbstständigen Ambulatorien laut "Vereinbarung über gemeinsame Kostentragung für PVE iF. von selbstständigen Ambulatorien im Bundesland Steiermark"	2,25		DGKP, Physiotherapie, Diätologie, Ergotherapie, PSD	Zentrum	bestehend, bereits in Betrieb seit 2024
PVE-AM 18	63	Bruck- Mürzzuschlag	Standort der PVE und Einzugsgebiet gemäß ÖSG Erreichbarkeitsrichtwert	Versorgungsauftrag einer PVE iF. von selbstständigen Ambulatorien laut "Vereinbarung über gemeinsame Kostentragung für PVE iF. von selbstständigen Ambulatorien im Bundesland Steiermark"	2,25		DGKP, Diätologie, Ergotherapie, Logopädie, Hebammen, Psychotherapie	Zentrum	bestehend, bereits in Betrieb seit 2025
PVE-AM 19	63	Bruck- Mürzzuschlag	Standort der PVE und Einzugsgebiet gemäß ÖSG Erreichbarkeitsrichtwert	Versorgungsauftrag einer PVE iF. von selbstständigen Ambulatorien laut "Vereinbarung über gemeinsame Kostentragung für PVE iF. von selbstständigen Ambulatorien im Bundesland Steiermark"	2		DGKP	Zentrum	bereits beschlossen, Inbetriebnahme noch offen
PVE-AM 20	63	Leoben	Standort der PVE und Einzugsgebiet gemäß ÖSG Erreichbarkeitsrichtwert	Versorgungsauftrag einer PVE iF. von selbstständigen Ambulatorien laut "Vereinbarung über gemeinsame Kostentragung für PVE iF. von selbstständigen Ambulatorien im Bundesland Steiermark"	3,07		DGKP, Physiotherapie, Logopädie, Ergotherapie, PSD	Zentrum	bestehend, bereits in Betrieb seit 2025

RSG - Planungsmatrix Steiermark

	zugehörig zu VR	Standort (mindestens Bezirksebene)	Einzugsgebiet/ zu versorgende Gebiete	Leistungsangebot und Schwerpunkte	Kapazität <sup>(1)</sup>			Typ (Zentrum oder Netzwerk)	Realisierungszeitpunkt
					AM	KJU	zumindest VZÄ oder Verfügbarkeit: weitere Gesundheits- und Sozialberufe		
PVE Allgemein- medizin									
PVE-AM 21	63	Bruck- Mürzzuschlag	Standort der PVE und Einzugsgebiet gemäß ÖSG Erreichbarkeitsrichtwert	Versorgungsauftrag einer PVE laut PVE- Gesamtvertrag	2		DGKP	Zentrum	bereits beschlossen, Inbetriebnahme noch offen
PVE-AM 22	64	Hartberg- Fürstenfeld	Standort der PVE und Einzugsgebiet gemäß ÖSG Erreichbarkeitsrichtwert	Versorgungsauftrag einer PVE iF. von selbstständigen Ambulatorien laut "Vereinbarung über gemeinsame Kostentragung für PVE iF. von selbstständigen Ambulatorien im Bundesland Steiermark"	2		DGKP, Physiotherapie, Diätologie, Logopädie, Psychotherapie	Zentrum	bestehend, bereits in Betrieb seit 2019
PVE-AM 23	64	Hartberg- Fürstenfeld	Standort der PVE und Einzugsgebiet gemäß ÖSG Erreichbarkeitsrichtwert	Versorgungsauftrag einer PVE iF. von selbstständigen Ambulatorien laut "Vereinbarung über gemeinsame Kostentragung für PVE iF. von selbstständigen Ambulatorien im Bundesland Steiermark"	2		DGKP, Physiotherapie, Diätologie, Psychotherapie	Zentrum	bestehend, bereits in Betrieb seit 2020
PVE-AM 24	64	Hartberg- Fürstenfeld	Standort der PVE und Einzugsgebiet gemäß ÖSG Erreichbarkeitsrichtwert	Versorgungsauftrag einer PVE iF. von selbstständigen Ambulatorien laut "Vereinbarung über gemeinsame Kostentragung für PVE iF. von selbstständigen Ambulatorien im Bundesland Steiermark"	2		DGKP, Physiotherapie, Diätologie, Logopädie, Psychotherapie	Zentrum	bestehend, bereits in Betrieb seit 2024
PVE-AM 25	64	Weiz	Standort der PVE und Einzugsgebiet gemäß ÖSG Erreichbarkeitsrichtwert	Versorgungsauftrag einer PVE laut PVE- Gesamtvertrag	4		DGKP, Phsyiotherapie, Diätologie, Ergotherapie, PSD	Zentrum	bestehend, bereits in Betrieb seit 2019
PVE-AM 26	61&64	Weiz, Graz- Umgebung	Standort der PVE und Einzugsgebiet gemäß ÖSG Erreichbarkeitsrichtwert	Versorgungsauftrag einer PVE laut PVE- Gesamtvertrag	3		DGKP, Physiotherapie, Diätologie, Logopädie, Ergotherapie, Hebamme Psychotherapie	Netzwerk	bestehend, bereits in Betrieb seit 2024

RSG - Planungsmatrix Steiermark

	zugehörig zu VR	Standort (mindestens Bezirksebene)	Einzugsgebiet/ zu versorgende Gebiete	Leistungsangebot und Schwerpunkte	Kapazität <sup>(1)</sup>		zumindest VZÄ oder Verfügbarkeit: weitere Gesundheits- und Sozialberufe	Typ (Zentrum oder Netzwerk)	Realisierungszeitpunkt
					AM	KIJU			
PVE Allgemein- medizin									
PVE-AM 27	64	Südoststeiermark	Standort der PVE und Einzugsgebiet gemäß ÖSG Erreichbarkeitsrichtwert	Versorgungsauftrag einer PVE laut PVE- Gesamtvertrag	2		DGKP, Physiotherapie, Diätologie, PSD	Zentrum	bestehend, bereits in Betrieb seit 2020
PVE-AM 28	64	Südoststeiermark	Standort der PVE und Einzugsgebiet gemäß ÖSG Erreichbarkeitsrichtwert	Versorgungsauftrag einer PVE laut PVE- Gesamtvertrag	3		DGKP, Phsyiotherapie, Diätologie, Psychotherapie/PSD	Zentrum	bestehend, bereits in Betrieb seit 2020
PVE-AM 29	64	Hartberg- Fürstenfeld	Standort der PVE und Einzugsgebiet gemäß ÖSG Erreichbarkeitsrichtwert	Versorgungsauftrag einer PVE laut PVE- Gesamtvertrag	2		DGKP	Zentrum	bereits beschlossen, Inbetriebnahme noch offen
PVE-AM 30	64	Südoststeiermark	Standort der PVE und Einzugsgebiet gemäß ÖSG Erreichbarkeitsrichtwert	Versorgungsauftrag einer PVE	3		DGKP		geplant bis 2030
PVE-AM 31	65	Leibnitz	Standort der PVE und Einzugsgebiet gemäß ÖSG Erreichbarkeitsrichtwert	Versorgungsauftrag einer PVE iF. von selbstständigen Ambulatorien laut "Vereinbarung über gemeinsame Kostentragung für PVE iF. von selbstständigen Ambulatorien im Bundesland Steiermark" ev. KIJU-Abrechnungsvereinbarung	2,25		DGKP, Physiotherapie, Diätologie, Ergotherapie, Logopädie, PSD	Zentrum	bestehend, bereits in Betrieb seit 2024
PVE-AM 32	65	Deutschlandsberg	Standort der PVE und Einzugsgebiet gemäß ÖSG Erreichbarkeitsrichtwert	Versorgungsauftrag einer PVE	3		DGKP		geplant bis 2030
PVE-AM 33	66	Murtal	Standort der PVE und Einzugsgebiet gemäß ÖSG Erreichbarkeitsrichtwert	Versorgungsauftrag einer PVE iF. von selbstständigen Ambulatorien laut "Vereinbarung über gemeinsame Kostentragung für PVE iF. von selbstständigen Ambulatorien im Bundesland Steiermark"	2,07		DGKP, Physiotherapie, Logopädie, Ergotherapie, PSD	Zentrum	bestehend, bereits in Betrieb seit 2025
PVE-AM 34	66	Murau	Standort der PVE und Einzugsgebiet gemäß ÖSG Erreichbarkeitsrichtwert	Versorgungsauftrag einer PVE laut PVE- Gesamtvertrag	2		DGKP, Physiotherapie, Diätologie, Psychotherapie	Netzwerk	bestehend, bereits in Betrieb seit 2025
PVE-AM 35	66	Murau	Standort der PVE und Einzugsgebiet gemäß ÖSG Erreichbarkeitsrichtwert	Versorgungsauftrag einer PVE	3		DGKP		geplant bis 2030

RSG - Planungsmatrix Steiermark

	zugehörig zu VR	Standort (mindestens Bezirksebene)	Einzugsgebiet/ zu versorgende Gebiete	Leistungsangebot und Schwerpunkte	Kapazität <sup>(1)</sup>		zumindest VZÄ oder Verfügbarkeit: weitere Gesundheits- und Sozialberufe	Typ (Zentrum oder Netzwerk)	Realisierungszeitpunkt
					AM	KIJU			
PVE Allgemein- medizin									
PVE Kinder- und Jugend- heilkunde									
PVE-KJ 1	61	Graz	Standort der PVE und Einzugsgebiet gemäß ÖSG Erreichbarkeitsrichtwert	Versorgungsauftrag einer PVE laut "Rahmenvereinbarung für die Umsetzung von Pilotprojekten im Zusammenhang mit PVE für KIJU in der Steiermark"		2	DGKP, Physiotherapie, Diätologie, Ergotherapie, Hebamme, Psychotherapie	Zentrum	bestehend, bereits in Betrieb seit 2025
PVE-KJ 2	66	Murtal	Standort der PVE und Einzugsgebiet gemäß ÖSG Erreichbarkeitsrichtwert	Versorgungsauftrag einer PVE iF. von selbstständigen Ambulatorien laut "Vereinbarung über gemeinsame Kostentragung für PVE iF. von selbstständigen Ambulatorien im Bundesland Steiermark"		2	DGKP, Physiotherapie, Logopädie, Hebamme,	Zentrum	bestehend, bereits in Betrieb seit 2024

<sup>(1)</sup> IST-Kapazitäten Stand 01.10.2025, PLAN-Kapazitäten 3 AM je PVE mindestens jedoch 2

"RSG-Planungsmatrix" für geplante Vergemeinschaftungsformen (VGF) exkl. PVE

Mustertabelle für RSG-VO – optional

					Kapazität				
Angebot / Zweck	ggf. Standort (mindestens Bezirksebene)	Einzugsgebiet/ zu versorgende Gebiete	Neue VGF oder Erweiterung einer bestehenden VGF*	Leistungsangebot / Versorgungsauftrag (Aufgaben/Leistungen/Zielgruppen)	ärztliche VZÄ je Fachbereich	VZÄ oder Verfügbarkeit: weitere Gesundheits- und Sozialberufe	versorgte Personen/ggf. Plätze, ggf. mit Schichten	Öffnungszeiten (inkl. Abdeckung der Tagesrandzeiten)	Realisierungs- zeitpunkt
AM	Graz	Standort der VGF und Einzugsgebiet gemäß ÖSG Erreichbarkeitsrichtwert	neue VGF	alle Versicherte Gesamtes Leistungsspektrum des Fachbereiches AM	3				bis 2030
AM	Hartberg- Fürstenfeld	Standort der VGF und Einzugsgebiet gemäß ÖSG Erreichbarkeitsrichtwert	neue VGF	alle Versicherte Gesamtes Leistungsspektrum des Fachbereiches AM	3				bis 2030
AM	Deutschlandsberg	Standort der VGF und Einzugsgebiet gemäß ÖSG Erreichbarkeitsrichtwert	neue VGF	alle Versicherte Gesamtes Leistungsspektrum des Fachbereiches AM	3				bis 2030
AM	Leibnitz	Standort der VGF und Einzugsgebiet gemäß ÖSG Erreichbarkeitsrichtwert	neue VGF	alle Versicherte Gesamtes Leistungsspektrum des Fachbereiches AM	3				bis 2030
AM	Voitsberg	Standort der VGF und Einzugsgebiet gemäß ÖSG Erreichbarkeitsrichtwert	neue VGF	alle Versicherte Gesamtes Leistungsspektrum des Fachbereiches AM	3				bis 2030
ZMK	Je ein Ambulatorium an 4 Standorten in den Bezirken: Graz, Liezen, Bruck- Mürzzuschlag, Südoststeiermark	Standort der VGF und Einzugsgebiet gemäß ÖSG Erreichbarkeitsrichtwert	neue VGF	alle Versicherte Das Leistungsangebot entspricht dem im ÖSG 2023 angeführten Aufgabenprofil der Zahnmedizin (ZMK).	Graz: 3 Liezen: 1 Bruck-Mürzzuschlag: 1 Südoststeiermark: 2		Graz: 12 Behandlungsstühle + 6 Mundhygieneeinheiten Liezen: 3 Behandlungsstühle + 1 Mundhygieneeinheit Bruck-Mürzzuschlag: 6 Behandlungsstühle + 4 Mundhygieneeinheiten Südoststeiermark: 6 Behandlungsstühle + 4 Mundhygieneeinheiten	in Abstimmung	2026
ZMK	Liezen	Standort der VGF und Einzugsgebiet gemäß ÖSG Erreichbarkeitsrichtwert	neue VGF	alle Versicherte Das Leistungsangebot entspricht dem im ÖSG 2023 angeführten Aufgabenprofil der Zahnmedizin (ZMK).	2		6 Behandlungsstühle + 4 Mundhygieneeinheiten	in Abstimmung	2026



					Kapazität			Öffnungszeiten (inkl. Abdeckung der Tagesrandzeiten)	Realisierungszeitpunkt
Angebot / Zweck	ggf. Standort (mindestens Bezirksebene)	Einzugsgebiet/ zu versorgende Gebiete	Neue VGF oder Erweiterung einer bestehenden VGF*	Leistungsangebot / Versorgungsauftrag (Aufgaben/Leistungen/Zielgruppen)	ärztliche VZÄ je Fachbereich	VZÄ oder Verfügbarkeit: weitere Gesundheits- und Sozialberufe	versorgte Personen/ggf. Plätze, ggf. mit Schichten		
SVS Gesundheitszentrum Graz – Ambulatorium	Körblergasse 121, 8010 Graz	Das primäre Einzugsgebiet orientiert sich an den fachgebietsbezogenen Erreichbarkeitsrichtwerten laut ÖSG und umfasst somit für AM und IM insbesondere Graz-Stadt sowie die örtlich nahen Regionen des Bezirkes Graz-Umgebung sowie für die weiteren Fachgebiete auch die innerhalb von 30 Minuten erreichbaren Regionen der weiteren umliegenden politischen Bezirke. In sekundärer Betrachtung steht das Gesundheitszentrum, insbesondere für die angebotenen Spezialuntersuchungen, allen Personen auch außerhalb der ÖSG-Erreichbarkeitswerte offen.	neue VGF	Gesamtes Leistungsspektrum der vorgesehenen Fachgebiete, das nach dem Stand der medizinischen Wissenschaft außerhalb des stationären Settings mit der angestrebten Infrastruktur (Eingriffsräume) erbracht werden kann (vgl. Anlage 7 ÖSG, Leistungsmatrix ambulant), auch endoskopische Leistungen. Besonderes Augenmerk wird auf den Einsatz von Telemedizin gerichtet sein. Ein Schwerpunkt liegt in der Prävention, d.h. Vorsorge- und Kontrolluntersuchungen (z.B. Darmkrebsvorsorge udgl.). Auch präoperative Diagnostik (OP-Tauglichkeit) wird interdisziplinär erbracht. Im nichtärztlichen Bereich werden ergo- und physiotherapeutische Leistungen erbracht, und ein Zentrum für Wundmanagement angeboten. Laboruntersuchungen werden im Rahmen des kleinen Labors selbst erbracht, für weitergehende Laboruntersuchungen werden Kooperationspartner eingebunden. An bildgebender Diagnostik werden Knochendichtemessungen und Ultraschall selbst erbracht, bei darüberhinausgehender Notwendigkeit erfolgt die Zuweisung zu Vertragseinrichtungen. Ein wichtiger Bestandteil des Leistungsspektrums ist die Beratung der PatientInnen z. B. im Rahmen der Diabetesberatung. Keine Zuweisung durch praktische ÄrztInnen nötig; Einrichtung ausschließlich für terminisierte Kundenkontakte, keine Einrichtung der Akutversorgung.	<sup>(1)</sup> Augenheilkunde: 1,5 Dermatologie: 1,5 Gynäkologie: 1,5 Urologie: 1,5 HNO: 1,5 Neurologie: 1 Psychiatrie: 1 Innere Medizin: 3,5 Orthopädie: 1,5 Allgemeinmedizin: 2	weitere Gesundheits- und Sozialberufe erforderlich		Das SVS Gesundheitszentrum Graz soll an Werktagen von Montag bis Donnerstag von 07:30 bis 18:00 Uhr, am Freitag von 07:30 bis 15:00 Uhr und sogar am Samstag von 07:30 – 13:00 Uhr für terminisierte Patienten geöffnet sein. Zusätzlich werden an einem Wochentag Abendtermine bis 20:00 Uhr vergeben. Hinzukommen 30 Minuten pro Tag für Vor-/Nachbereitungen ohne Patientenkontakt.	2027

\* Angaben der Angebotsplanung beziehen sich auf die Erweiterung

<sup>(1)</sup> Aufstellung VZÄ monatlich

"RSG–Planungsmatrix" für Verbund K608 LKH Oststeiermark \* in VR 64 (Oststeiermark)

KA–Typ: Standard–Krankenanstalt (STKA)

\*Mehrstandort–KA sind pro Standort auszuweisen

Legende:"x" entspricht Anzahlnicht vorgesehen

"y" entspricht Eintrag Organisations– oder Betriebsform

"v" entspricht Eintrag Versorgungsstufe

Erläuterungen – siehe Abkürzungsverzeichnis

Farblegende: optionale Angabe

Spitalsambulanzen	ZAE <sup>3)</sup>	AN/INT	KIJU	KJC	KJP	CH	NCH	IM	GGH	NEU	PSY	DER	AU	HNO	URO	PCH	PUL	ORTR <sup>1)2)</sup>	MKG	NUK	STR	AG/R	RNS	PAL	PSO-E	PSO-KJ	5)
Betriebsformen PLAN 2030	-	-	-	-	TA	7/24	-	7/24	7/24	7/24	-	-	-	-	-	-	-	7/24	-	-	-	-	-	-	-	-	
ambulante Betreuungsplätze (ambBP) PLAN 2030	-		-	-	6	2	-	24	2		-	-	-	-	-	-	-	1	-		8			-	-		

<sup>3)</sup> (zzgl) (dislozierte) Ambulanz (ggf. geführt als EVA) am Standort xy

<sup>1)</sup> davon y für UC und y für OR

<sup>5)</sup> weitere Ambulanzen (Betriebsform):

<sup>2)</sup> davon x ambBP für UC und x ambBP für OR

stationärer & tagesambulanter Bereich																												
Normal- und Intensivpflegebereich	GEM/IDB*	INT**	NEO	KIJU	KJC	KJP	CH	NCH	IM	GGH	NEU	PSY***	DER	AU	HNO	URO	PCH	PUL	ORTR <sup>1)</sup>	MKG	NUKT	STR	AG/R	RNS	PAZ <sup>2)</sup>	PSO-E	PSO-KJ	gesamt
IST-Stand systemisierte Betten 20xx	-	-	-	-	-	-	-	-	-	-	-	-	-	-	-	-	-	-	-	-	-	-	-	-	-	-	-	0
IST-Stand tatsächliche Betten 2022	10	28	-	-	-	-	81	-	200	71	33	-	-	-	-	1	-	-	36	-	-	-	24	-	8	-	-	492
- davon TK-Plätze 2022	10	-	-	-	-	-	-	-	-	-	-	-	-	-	-	1	-	-	-	-	-	-	-	-	-	-	-	11
PLAN-Betten 2030	-	26	-	-	-	-	63	-	180	36	45	-	-	-	-	2	-	-	53	-	-	-	24	-	10	-	-	439
- davon TK-Plätze 2030	-	-	-	-	-	-	1	-	-	2	-	-	-	-	-	2	-	-	3	-	-	-	-	-	-	-	-	8
PLAN Kapazitäten (PLAN-Betten & ambBP)	-	26	-	-	-	6	65	-	204	38	45	-	-	-	-	2	-	-	54	-	-	-	32	-	10	-	-	482

\* GEM: nur ZNA und Inquisitenbetten (Anzahl jeweils in Fußnote auszuweisen)

<sup>1)</sup> davon x sysB / x tatB / x PlanB / PlanK jeweils für UC und OR

\*\* INT umfasst alle INT–E und INT–KJ exkl. NEO

<sup>2)</sup> davon PAL–KJ: x tatB/TKP / x PlanB/PlanTKP

\*\*\* PSY exkl. Forensik und Abhängigkeitserkrankungen; ggf. Anzahl in Fußnote auszuweisen

Organisationsformen PLAN 2030	–		–	–	dTK,2	ABT;dTK,2;dWK, 2	–	ABT	ABT;dTK,2	ABT	–	–	–	–	dTK,2	–	–	ABT;dWK, 2	–	–	–	DEP	–	ET	–	–
	<sup>1)</sup> davon y für UC und y für OR																									

Intensivpflegebereich – Detail	GEM/IDB*	AN/INT	NEO	KIJU	KJC	KJP	CH	NCH	IM	GGH	NEU	PSY	DER	AU	HNO	URO	PCH	PUL	ORTR <sup>1)</sup>	MKG	NUKT	STR	AG/R	RNS	PAL	PSO-E	PSO-KJ	gesamt
IST–Stand systemisierte Betten ICU 2022	–	–	–	–	–		–	–	–		–							–	–								0	
IST–Stand tatsächliche Betten ICU 2022	7	10	–	–	–		–	–	9		–							–	–								26	
PLAN–Betten ICU 2030	14	–	–	–	–		–	–	–		–							–	–								14	
IST–Stand systemisierte Betten IMCU 2022	–	–	–	–	–		–	–	–		–							–	–								0	
IST–Stand tatsächliche Betten IMCU 2022	–	1	–	–	–		–	–	1		–							–	–								2	
PLAN–Betten IMCU 2030	8	–	–	–	–		–	–	4		–							–	–								12	

\* GEM/IDB: interdisziplinäre Intensiveinheit(en)

<sup>1)</sup> davon x sysB / x tatB / x PlanB für UC und x sysB / x tatB / x PlanB für OR

RFZ/Versorgungsstufen/ÜRVP/Spezialzentren/Module												ÜRVP <sup>1)</sup>										Module in NEU			
Leistungsstandorte	TCH	GCH	KAR	ONK	BRZ	NUKT	NEP	GH	KIJU	TR	NEU/NCH	NCHa	ZMG	TXC	HCH	KHZ	KJONK <sup>2)</sup>	BRA	KBRA	SZT	KSZT	HKLE	SU	ANB/B	ANB/C
IST-Stand Versorgungsstufe 2022	-	-	-	A	A	-	-	G	-	L	-	-	-	-	-	-	-	-	-	-	-	-			
Versorgungsstufe PLAN 2030	-	-	-	A	A	-	-	G	-	L	-	-	-	-	-	-	-	-	-	-	-	-			
IST-Stand tatsächliche Betten 2022 (sofern in eigener Struktur)	-	-	-	-	-	-	-	-		-	-		-	-	-	-	-	-	-	-	-	-	4	-	-
PLAN-Betten 2030 (sofern in eigener Struktur oder gemäß ÖSG-VO)	-	-	-	-	-	-	-	-		-	-		-	-	-	-	-	-	-	-	-	-	4	4	-

<sup>1)</sup> Referenzierung auf Verordnung zum ÖSG bez. der zu versorgenden VR zzgl. (K)SZTaut

<sup>2)</sup> IST–Stand Betten und PLAN–Betten: jeweils ergänzt um ambulante Betreuungsplätze (Summe)

Dialyse–Einheiten	Plätze	Schichten <sup>1)</sup>	Großgeräte <sup>1)</sup>	CT	MR	COR	STR	SPECT	PET/CT
IST 2022	–	–	IST 2022	–	–	–	–	–	–
PLAN 2030	–	–	GGP 2030	–	–	–	–	–	–

<sup>1)</sup> Schichten/Woche

<sup>1)</sup> exklusive Funktionsgeräte

Anmerkungen:

CH-PLAN 2030: Die Abteilung für CH wird standortübergreifend an den Standorten Feldbach, Fürstenfeld und Hartberg geführt, wobei folgende Aufteilung der Versorgungsfunktionen vorzusehen ist: **Feldbach:** überwiegend akute allgemeinchirurgische Versorgung. **Hartberg:** ausschließlich elektive allgemeinchirurgische Versorgung; geführt als dislozierte Wochenklinik der fachgleichen Mutterabteilung am Standort Feldbach gemäß ÖSG 2023; die detaillierte Leistungsaufteilung zwischen den Standorten und die abteilungsspezifische Bettenaufteilung unter Einhaltung der fachspezifischen Kapazitätsobergrenze erfolgt in Abstimmung mit dem Gesundheitsfonds Steiermark durch den Träger.

ORTR-PLAN 2030: Die Abteilung für ORTR wird standortübergreifend an den Standorten Feldbach und Hartberg geführt, wobei folgende Aufteilung der Versorgungsfunktionen vorzusehen ist: **Feldbach:** überwiegend akute Traumaversorgung und ambulante Nachsorge im Rahmen der gesamten ORTR. Bestandteil des Traumanetzwerks als Standort für lokale Trauma-Grundversorgung gemäß ÖSG 2023. **Hartberg:** vorwiegend elektive Orthopädie und orthopädische chirurgische Versorgung; keine Leistungen, die einem KOZ vorbehalten sind; geführt als dislozierte Wochenklinik der fachgleichen Mutterabteilung am Standort Feldbach gemäß ÖSG 2023; die detaillierte Leistungsaufteilung zwischen den Standorten und die abteilungsspezifische Bettenaufteilung unter Einhaltung der fachspezifischen Kapazitätsobergrenze erfolgt in Abstimmung mit dem Gesundheitsfonds Steiermark durch den Träger.

GGH-PLAN 2030: Seitens des Trägers kann in Abstimmung mit dem Gesundheitsfonds Steiermark je nach Bedarf eine Anpassung der Bettenaufteilung unter Einhaltung der fachspezifischen Kapazitätsobergrenze zwischen den Standorten Feldbach und Hartberg erfolgen. Führung einer eigenständigen Terminambulanz als "Frauengesundheit Hartberg" zur Abdeckung der frauenheilkundlichen Grundversorgung.

CH-, ORTR-PLAN 2030: Die dislozierten Organisationseinheiten der Abteilungen für CH und ORTR in Hartberg werden ausschließlich im wochenklinischen Betrieb geführt; die entsprechende Anpassung der Bettenkapazitäten ist bereits erfolgt.

AG/R-PLAN 2030: Geführt als Department der Abteilung für IM am selben Standort.

"RSG–Planungsmatrix" für K608.1 LKH Oststeiermark / Feldbach in VR 64 (Oststeiermark)

KA–Typ: Standard–Krankenanstalt (STKA)

\*Mehrstandort–KA sind pro Standort auszuweisen      Legende: "x" entspricht Anzahl      nicht vorgesehen      "y" entspricht Eintrag Organisations– oder Betriebsform      "v" entspricht Eintrag Versorgungsstufe      *Erläuterungen – siehe Abkürzungsverzeichnis*  
Farblegende: optionale Angabe

Spitalsambulanzen	ZAE <sup>3)</sup>	AN/INT	KIJU	KJC	KJP	CH	NCH	IM	GGH	NEU	PSY	DER	AU	HNO	URO	PCH	PUL	ORTR <sup>1)2)</sup>	MKG	NUK	STR	AG/R	RNS	PAL	PSO-E	PSO-KJ	5)
Betriebsformen PLAN 2030	-	-	-	-	-	7/24	-	7/24	7/24	7/24	-	-	-	-	-	-	-	7/24	-	-	-	-	-	-	-	-	
ambulante Betreuungsplätze (ambBP) PLAN 2030	-		-	-	-	1	-	8	-		-	-	-	-	-	-	-	1	-			-			-	-	

<sup>3)</sup> (zzgl) (dislozierte) Ambulanz (ggf. geführt als EVA) am Standort xy

<sup>1)</sup> davon y für UC und y für OR

<sup>5)</sup> weitere Ambulanzen (Betriebsform):

<sup>2)</sup> davon x ambBP für UC und x ambBP für OR

stationärer & tagesambulanter Bereich																												
Normal- und Intensivpflegebereich	GEM/IDB*	INT**	NEO	KIJU	KJC	KJP	CH	NCH	IM	GGH	NEU	PSY***	DER	AU	HNO	URO	PCH	PUL	ORTR <sup>1)</sup>	MKG	NUKT	STR	AG/R	RNS	PAL <sup>2)</sup>	PSO-E	PSO-KJ	gesamt
IST-Stand systemisierte Betten 20xx	-	-	-	-	-	-	-	-	-	-	-	-	-	-	-	-	-	-	-	-	-	-	-	-	-	-	0	
IST-Stand tatsächliche Betten 2022	-	14	-	-	-	-	50	-	75	41	33	-	-	-	-	-	-	-	36	-	-	-	-	-	-	-	249	
- davon TK-Plätze 2022	-	-	-	-	-	-	-	-	-	-	-	-	-	-	-	-	-	-	-	-	-	-	-	-	-	-	0	
PLAN-Betten 2030	-	16	-	-	-	-	36	-	70	20	45	-	-	-	-	-	-	-	36	-	-	-	-	-	-	-	223	
- davon TK-Plätze 2030	-	-	-	-	-	-	-	-	-	-	-	-	-	-	-	-	-	-	-	-	-	-	-	-	-	-	0	
PLAN Kapazitäten (PLAN-Betten & ambBP)	-	16	-	-	-	-	37	-	78	20	45	-	-	-	-	-	-	-	37	-	-	-	-	-	-	-	233	
* GEM: nur ZNA und Inquisitenbetten (Anzahl jeweils in Fußnote auszuweisen)																			1) davon x sysB / x tatB / x PlanB / PlanK jeweils für UC und OR									
** INT umfasst alle INT-E und INT-KJ exkl. NEO																			2) davon PAL-KJ: x tatB/TKP / x PlanB/PlanTKP									
*** PSY exkl. Forensik und Abhängigkeitserkrankungen; ggf. Anzahl in Fußnote auszuweisen																												

Organisationsformen PLAN 2030	–	–	–	–	–	ABT	–	ABT	ABT	ABT	–	–	–	–	–	–	–	–	ABT	–	–	–	–	–	–	–	–	
	1) davon y für UC und y für OR																											
Intensivpflegebereich – Detail	GEM/IDB* AN/INT	NEO	KIJU	KJC	KJP	CH	NCH	IM	GGH	NEU	PSY	DER	AU	HNO	URO	PCH	PUL	ORTR <sup>1)</sup>	MKG	NUKT	STR	AG/R	RNS	PAL	PSO-E	PSO-KJ	gesamt	
IST-Stand systemisierte Betten ICU 2022	–	–	–	–	–	–	–	–	–	–	–	–	–	–	–	–	–	–	–	–	–	–	–	–	–	–	0	
IST-Stand tatsächliche Betten ICU 2022	7	7	–	–	–	–	–	–	–	–	–	–	–	–	–	–	–	–	–	–	–	–	–	–	–	–	14	
PLAN-Betten ICU 2030	12	–	–	–	–	–	–	–	–	–	–	–	–	–	–	–	–	–	–	–	–	–	–	–	–	–	12	
IST-Stand systemisierte Betten IMCU 2022	–	–	–	–	–	–	–	–	–	–	–	–	–	–	–	–	–	–	–	–	–	–	–	–	–	–	0	
IST-Stand tatsächliche Betten IMCU 2022	–	–	–	–	–	–	–	–	–	–	–	–	–	–	–	–	–	–	–	–	–	–	–	–	–	–	0	
PLAN-Betten IMCU 2030	4	–	–	–	–	–	–	–	–	–	–	–	–	–	–	–	–	–	–	–	–	–	–	–	–	–	4	

\* GEM/IDB: interdisziplinäre Intensiveinheit(en)

<sup>1)</sup> davon x sysB / x tatB / x PlanB für UC und x sysB / x tatB / x PlanB für OR

RFZ/Versorgungsstufen/ÜRVp/Spezialzentren/Module												ÜRVp <sup>1)</sup>										Module in NEU			
Leistungsstandorte	TCH	GCH	KAR	ONK	BRZ	NUKT	NEP	GH	KIJU	TR	NEU/NCH	NCHa	ZMG	TXC	HCH	KHZ	KJONK <sup>2)</sup>	BRA	KBRA	SZT	KSZT	HKLE	SU	ANB/B	ANB/C
IST-Stand Versorgungsstufe 2022	-	-	-	-	A	-	-	G	-	L	-	-	-	-	-	-	-	-	-	-	-	-			
Versorgungsstufe PLAN 2030	-	-	-	-	A	-	-	G	-	L	-	-	-	-	-	-	-	-	-	-	-	-			
IST-Stand tatsächliche Betten 2022 (sofern in eigener Struktur)	-	-	-	-	-	-	-	-		-	-			-	-	-	-	-	-	-	-	-	4	-	-
PLAN-Betten 2030 (sofern in eigener Struktur oder gemäß ÖSG-VO)	-	-	-	-	-	-	-	-		-	-			-	-	-	-	-	-	-	-	-	4	4	-

<sup>1)</sup> Referenzierung auf Verordnung zum ÖSG bez. der zu versorgenden VR zzgl. (K)SZTaut

<sup>2)</sup> IST–Stand Betten und PLAN–Betten: jeweils ergänzt um ambulante Betreuungsplätze (Summe)

Dialyse–Einheiten	Plätze	Schichten <sup>1)</sup>	Großgeräte <sup>1)</sup>	CT	MR	COR	STR	SPECT	PET/CT
IST 2022	–	–	IST 2022	–	–	–	–	–	–
PLAN 2030	–	–	GGP 2030	–	–	–	–	–	–

<sup>1)</sup> Schichten/Woche

<sup>1)</sup> exklusive Funktionsgeräte

Anmerkungen:


CH-PLAN 2030: Die Abteilung für CH wird standortübergreifend an den Standorten Feldbach, Fürstenfeld und Hartberg geführt, wobei folgende Aufteilung der Versorgungsfunktionen vorzusehen ist: **Feldbach:** überwiegend akute allgemeinchirurgische Versorgung. **Hartberg:** ausschließlich elektive allgemeinchirurgische Versorgung; geführt als dislozierte Wochenklinik der fachgleichen Mutterabteilung am Standort Feldbach gemäß ÖSG 2023; die detaillierte Leistungsaufteilung zwischen den Standorten und die abteilungsspezifische Bettenaufteilung unter Einhaltung der fachspezifischen Kapazitätsobergrenze erfolgt in Abstimmung mit dem Gesundheitsfonds Steiermark durch den Träger.

ORTR-PLAN 2030: Die Abteilung für ORTR wird standortübergreifend an den Standorten Feldbach und Hartberg geführt, wobei folgende Aufteilung der Versorgungsfunktionen vorzusehen ist: **Feldbach:** überwiegend akute Traumaversorgung und ambulante Nachsorge im Rahmen der gesamten ORTR. Bestandteil des Traumanetzwerks als Standort für lokale Trauma-Grundversorgung gemäß ÖSG 2023. **Hartberg:** vorwiegend elektive Orthopädie und orthopädische chirurgische Versorgung; keine Leistungen, die einem KOZ vorbehalten sind; geführt als dislozierte Wochenklinik der fachgleichen Mutterabteilung am Standort Feldbach gemäß ÖSG 2023; die detaillierte Leistungsaufteilung zwischen den Standorten und die abteilungsspezifische Bettenaufteilung unter Einhaltung der fachspezifischen Kapazitätsobergrenze erfolgt in Abstimmung mit dem Gesundheitsfonds Steiermark durch den Träger.

GGH-PLAN 2030: Seitens des Trägers kann in Abstimmung mit dem Gesundheitsfonds Steiermark je nach Bedarf eine Anpassung der Bettenaufteilung unter Einhaltung der fachspezifischen Kapazitätsobergrenze zwischen den Standorten Feldbach und Hartberg erfolgen.

"RSG-Planungsmatrix" für K608.2 LKH Oststeiermark / Fürstenfeld (ehem. K609) in VR 64 (Oststeiermark)

KA-Typ: Standard-Krankenanstalt (STKA)

\*Mehrstandort-KA sind pro Standort auszuweisen      Legende: "x" entspricht Anzahl  nicht vorgesehen      "y" entspricht Eintrag Organisations- oder Betriebsform      "v" entspricht Eintrag Versorgungsstufe      Erläuterungen – siehe Abkürzungsverzeichnis  
Farblegende: optionale Angabe

Spitalsambulanzen	ZAE <sup>3)</sup>	AN/INT	KIJU	KJC	KJP	CH	NCH	IM	GGH	NEU	PSY	DER	AU	HNO	URO	PCH	PUL	ORTR <sup>1)2)</sup>	MKG	NUK	STR	AG/R	RNS	PAL	PSO-E	PSO-KJ	5)
Betriebsformen PLAN 2030	-	-	-	-	-	-	-	7/24	-	-	-	-	-	-	-	-	-	-	-	-	-	-	-	-	-	-	
ambulante Betreuungsplätze (ambBP) PLAN 2030	-		-	-	-	1	-	12	1		-	-	-	-	-	-	-	-	-		8			-	-		

<sup>3)</sup> (zzgl) (dislozierte) Ambulanz (ggf. geführt als EVA) am Standort xy      <sup>1)</sup> davon y für UC und y für OR  
<sup>5)</sup> weitere Ambulanzen (Betriebsform):      <sup>2)</sup> davon x ambBP für UC und x ambBP für OR

stationärer & tagesambulanter Bereich																												
Normal- und Intensivpflegebereich	GEM/IDB*	INT**	NEO	KIJU	KJC	KJP	CH	NCH	IM	GGH	NEU	PSY***	DER	AU	HNO	URO	PCH	PUL	ORTR <sup>1)</sup>	MKG	NUKT	STR	AG/R	RNS	PAL <sup>2)</sup>	PSO-E	PSO-KJ	gesamt
IST-Stand systemisierte Betten 20xx	-	-	-	-	-	-	-	-	-	-	-	-	-	-	-	-	-	-	-	-	-	-	-	-	-	-	0	
IST-Stand tatsächliche Betten 2022	3	6	-	-	-	-	-	-	57	-	-	-	-	-	-	1	-	-	-	-	-	-	24	-	8	-	-	99
- davon TK-Plätze 2022	3	-	-	-	-	-	-	-	-	-	-	-	-	-	-	1	-	-	-	-	-	-	-	-	-	-	4	
PLAN-Betten 2030	-	4	-	-	-	-	1	-	52	1	-	-	-	-	-	2	-	-	-	-	-	-	24	-	10	-	-	94
- davon TK-Plätze 2030	-	-	-	-	-	-	1	-	-	1	-	-	-	-	-	2	-	-	-	-	-	-	-	-	-	-	4	
PLAN Kapazitäten (PLAN-Betten & ambBP)	-	4	-	-	-	-	2	-	64	2	-	-	-	-	-	2	-	-	-	-	-	-	32	-	10	-	-	116

\* GEM: nur ZNA und Inquisitenbetten (Anzahl jeweils in Fußnote auszuweisen)      <sup>1)</sup> davon x sysB / x tatB / x PlanB / PlanK jeweils für UC und OR  
\*\* INT umfasst alle INT-E und INT-KJ exkl. NEO      <sup>2)</sup> davon PAL-KJ: x tatB/TKP / x PlanB/PlanTKP  
\*\*\* PSY exkl. Forensik und Abhängigkeitserkrankungen; ggf. Anzahl in Fußnote auszuweisen

Organisationsformen PLAN 2030	-	-	-	-	dTK,2	-	ABT	dTK,2	-	-	-	-	-	-	dTK,2	-	-	-	-	-	-	-	DEP	-	ET	-	-
	1) davon y für UC und y für OR																										

Intensivpflegebereich – Detail	GEM/IDB* AN/INT	NEO	KJU	KJC	KJP	CH	NCH	IM	GGH	NEU	PSY	DER	AU	HNO	URO	PCH	PUL	ORTR <sup>1)</sup>	MKG	NUKT	STR	AG/R	RNS	PAL	PSO-E	PSO-KJ	gesamt
IST-Stand systemisierte Betten ICU 2022	-	-	-	-	-	-	-	-	-	-	-	-	-	-	-	-	-	-	-	-	-	-	-	-	-	-	0
IST-Stand tatsächliche Betten ICU 2022	-	-	-	-	-	-	-	6	-	-	-	-	-	-	-	-	-	-	-	-	-	-	-	-	-	-	6
PLAN-Betten ICU 2030	-	-	-	-	-	-	-	-	-	-	-	-	-	-	-	-	-	-	-	-	-	-	-	-	-	-	0
IST-Stand systemisierte Betten IMCU 2022	-	-	-	-	-	-	-	-	-	-	-	-	-	-	-	-	-	-	-	-	-	-	-	-	-	-	0
IST-Stand tatsächliche Betten IMCU 2022	-	-	-	-	-	-	-	-	-	-	-	-	-	-	-	-	-	-	-	-	-	-	-	-	-	-	0
PLAN-Betten IMCU 2030	-	-	-	-	-	-	-	4	-	-	-	-	-	-	-	-	-	-	-	-	-	-	-	-	-	-	4

\* GEM/IDB: interdisziplinäre Intensiveinheit(en)      <sup>1)</sup> davon x sysB / x tatB / x PlanB für UC und x sysB / x tatB / x PlanB für OR

RFZ/Versorgungsstufen/ÜRVP/Spezialzentren/Module												ÜRVP <sup>1)</sup>										Module in NEU															
Leistungsstandorte												TCH	GCH	KAR	ONK	BRZ	NUKT	NEP	GH	KIJU	TR	NEU/NCH	NCHa	ZMG	TXC	HCH	KHZ	KJONK <sup>2)</sup>	BRA	KBRA	SZT	KSZT	HKLE	SU	ANB/B	ANB/C	
IST-Stand Versorgungsstufe 2022												-	-	-	A	-	-	-	-	-	-	-	-	-	-	-	-	-	-	-	-	-	-	-	-	-	-
Versorgungsstufe PLAN 2030												-	-	-	A	-	-	-	-	-	-	-	-	-	-	-	-	-	-	-	-	-	-	-	-	-	-
IST-Stand tatsächliche Betten 2022 (sofern in eigener Struktur)												-	-	-	-	-	-	-	-	-	-	-	-	-	-	-	-	-	-	-	-	-	-	-	-	-	
PLAN-Betten 2030 (sofern in eigener Struktur oder gemäß ÖSG-VO)												-	-	-	-	-	-	-	-	-	-	-	-	-	-	-	-	-	-	-	-	-	-	-	-	-	

<sup>1)</sup> Referenzierung auf Verordnung zum ÖSG bez. der zu versorgenden VR zzgl. (K)SZTaut  
<sup>2)</sup> IST-Stand Betten und PLAN-Betten: jeweils ergänzt um ambulante Betreuungsplätze (Summe)

Dialyse-Einheiten	Plätze	Schichten <sup>1)</sup>	Großgeräte <sup>1)</sup>	CT	MR	COR	STR	SPECT	PET/CT
IST 2022	-	-	IST 2022	-	-	-	-	-	-
PLAN 2030	-	-	GGP 2030	-	-	-	-	-	-

<sup>1)</sup> Schichten/Woche      <sup>1)</sup> exklusive Funktionsgeräte

Anmerkungen:  
CH-, GYN-PLAN 2030: dislozierte Tageskliniken des Typs 2 iSd. ÖSG 2023 der jeweilig zugehörigen fachgleichen Mutterabteilungen des LKH Oststeiermark, Standort Feldbach.  
URO-PLAN 2030: dislozierte Tagesklinik des Typs 2 iSd. ÖSG 2023; Anbindung an die fachgleiche Mutterabteilung der Universitätsklinik für URO am LKH-Univ. Klinikum Graz.  
AG/R-PLAN 2030: geführt als Department der Abteilung für IM am selben Standort.

"RSG-Planungsmatrix" für K608.3 LKH Oststeiermark / Hartberg (ehem. K631) in VR 64 (Oststeiermark)

KA-Typ: Standard-Krankenanstalt (STKA)

\*Mehrstandort-KA sind pro Standort auszuweisen      Legende: "x" entspricht Anzahl      nicht vorgesehen      "y" entspricht Eintrag Organisations- oder Betriebsform      "v" entspricht Eintrag Versorgungsstufe      Erläuterungen – siehe Abkürzungsverzeichnis

Farblegende: optionale Angabe

Spitalsambulanzen	ZAE <sup>3)</sup>	AN/INT	KIJU	KJC	KJP	CH	NCH	IM	GGH	NEU	PSY	DER	AU	HNO	URO	PCH	PUL	ORTR <sup>1)2)</sup>	MKG	NUK	STR	AG/R	RNS	PAL	PSO-E	PSO-KJ	5)
Betriebsformen PLAN 2030	-	-	-	-	TA	AA	-	7/24	7/24	-	-	-	-	-	-	-	-	TA	-	-	-	-	-	-	-	-	
ambulante Betreuungsplätze (ambBP) PLAN 2030	-		-	-	6	-	-	4	1		-	-	-	-	-	-	-	-	-		-			-	-	-	

<sup>3)</sup> (zzgl) (dislozierte) Ambulanz (ggf. geführt als EVA) am Standort xy      <sup>1)</sup> davon y für UC und y für OR

<sup>5)</sup> weitere Ambulanzen (Betriebsform):      <sup>2)</sup> davon x ambBP für UC und x ambBP für OR

stationärer & tagesambulanter Bereich																												
Normal- und Intensivpflegebereich	GEM/IDB*	INT**	NEO	KIJU	KJC	KJP	CH	NCH	IM	GGH	NEU	PSY***	DER	AU	HNO	URO	PCH	PUL	ORTR <sup>1)</sup>	MKG	NUKT	STR	AG/R	RNS	PAL <sup>2)</sup>	PSO-E	PSO-KJ	gesamt
IST-Stand systemisierte Betten 20xx	-	-	-	-	-	-	-	-	-	-	-	-	-	-	-	-	-	-	-	-	-	-	-	-	-	-	0	
IST-Stand tatsächliche Betten 2022	7	8	-	-	-	-	31	-	68	30	-	-	-	-	-	-	-	-	-	-	-	-	-	-	-	-	144	
– davon TK-Plätze 2022	7	-	-	-	-	-	-	-	-	-	-	-	-	-	-	-	-	-	-	-	-	-	-	-	-	-	7	
PLAN-Betten 2030	-	6	-	-	-	-	26	-	58	15	-	-	-	-	-	-	-	-	17	-	-	-	-	-	-	-	122	
– davon TK-Plätze 2030	-	-	-	-	-	-	-	-	1	-	-	-	-	-	-	-	-	-	3	-	-	-	-	-	-	-	4	
PLAN Kapazitäten (PLAN-Betten & ambBP)	-	6	-	-	-	6	26	-	62	16	-	-	-	-	-	-	-	-	17	-	-	-	-	-	-	-	133	
* GEM: nur ZNA und Inquisitenbetten (Anzahl jeweils in Fußnote auszuweisen)																			1) davon x sysB / x tatB / x PlanB / PlanK jeweils für UC und OR									
** INT umfasst alle INT-E und INT-KJ exkl. NEO																			2) davon PAL-KJ: x tatB/TKP / x PlanB/PlanTKP									
*** PSY exkl. Forensik und Abhängigkeitserkrankungen; ggf. Anzahl in Fußnote auszuweisen																												
Organisationsformen PLAN 2030	-		-	-		dTK,2	dWK, 2	-	ABT	ABT	-	-	-	-	-	-	-	-	dWK, 2	-	-	-	-	-	-	-	-	
	1) davon y für UC und y für OR																											

Intensivpflegebereich – Detail	GEM/IDB* AN/INT	NEO	KIJU	KJC	KJP	CH	NCH	IM	GGH	NEU	PSY	DER	AU	HNO	URO	PCH	PUL	ORTR <sup>1)</sup>	MKG	NUKT	STR	AG/R	RNS	PAL	PSO-E	PSO-KJ	gesamt
IST-Stand systemisierte Betten ICU 2022	-	-	-	-		-	-	-		-							-	-									0
IST-Stand tatsächliche Betten ICU 2022	-	3	-	-	-	-	-	3		-							-	-									6
PLAN-Betten ICU 2030	2	-	-	-	-	-	-	-		-							-	-									2
IST-Stand systemisierte Betten IMCU 2022	-	-	-	-	-	-	-	-		-							-	-									0
IST-Stand tatsächliche Betten IMCU 2022	-	1	-	-	-	-	-	1		-							-	-									2
PLAN-Betten IMCU 2030	4	-	-	-	-	-	-	-		-							-	-									4
* GEM/IDB: interdisziplinäre Intensiveinheit(en)	1) davon x sysB / x tatB / x PlanB für UC und x sysB / x tatB / x PlanB für OR																										

RFZ/Versorgungsstufen/ÜRVP/Spezialzentren/Module												ÜRVP <sup>1)</sup>										Module in NEU															
Leistungsstandorte												TCH	GCH	KAR	ONK	BRZ	NUKT	NEP	GH	KIJU	TR	NEU/NCH	NCHa	ZMG	TXC	HCH	KHZ	KJONK <sup>2)</sup>	BRA	KBRA	SZT	KSZT	HKLE	SU	ANB/B	ANB/C	
IST-Stand Versorgungsstufe 2022												-	-	-	-	-	-	-	G	-	-	-	-	-	-	-	-	-	-	-	-	-	-	-	-	-	-
Versorgungsstufe PLAN 2030												-	-	-	-	-	-	-	G	-	-	-	-	-	-	-	-	-	-	-	-	-	-	-	-	-	-
IST-Stand tatsächliche Betten 2022 (sofern in eigener Struktur)												-	-	-	-	-	-	-	-	-	-	-	-	-	-	-	-	-	-	-	-	-	-	-	-	-	
PLAN-Betten 2030 (sofern in eigener Struktur oder gemäß ÖSG-VO)												-	-	-	-	-	-	-	-	-	-	-	-	-	-	-	-	-	-	-	-	-	-	-	-	-	

<sup>1)</sup> Referenzierung auf Verordnung zum ÖSG bez. der zu versorgenden VR zzgl. (K)SZTaut

<sup>2)</sup> IST-Stand Betten und PLAN-Betten: jeweils ergänzt um ambulante Betreuungsplätze (Summe)

Dialyse-Einheiten	Plätze	Schichten <sup>1)</sup>	Großgeräte <sup>1)</sup>	CT	MR	COR	STR	SPECT	PET/CT
IST 2022	-	-	IST 2022	-	-	-	-	-	-
PLAN 2030	-	-	GGP 2030	-	-	-	-	-	-

<sup>1)</sup> Schichten/Woche      <sup>1)</sup> exklusive Funktionsgeräte

Anmerkungen:

CH-PLAN 2030: Die Abteilung für CH wird standortübergreifend an den Standorten Feldbach, Fürstenfeld und Hartberg geführt, wobei folgende Aufteilung der Versorgungsfunktionen vorzusehen ist: **Feldbach:** überwiegend akute allgemeinchirurgische Versorgung. **Hartberg:** ausschließlich elektive allgemeinchirurgische Versorgung; geführt als dislozierte Wochenklinik der fachgleichen Mutterabteilung am Standort Feldbach gemäß ÖSG 2023; die detaillierte Leistungsaufteilung zwischen den Standorten und die abteilungsspezifische Bettenaufteilung unter Einhaltung der fachspezifischen Kapazitätsobergrenze erfolgt in Abstimmung mit dem Gesundheitsfonds Steiermark durch den Träger.

ORTR-PLAN 2030: Die Abteilung für ORTR wird standortübergreifend an den Standorten Feldbach und Hartberg geführt, wobei folgende Aufteilung der Versorgungsfunktionen vorzusehen ist: **Feldbach:** überwiegend akute Traumaversorgung und ambulante Nachsorge im Rahmen der gesamten ORTR. Bestandteil des Traumanetzwerks als Standort für lokale Trauma-Grundversorgung gemäß ÖSG 2023. **Hartberg:** vorwiegend elektive Orthopädie und orthopädische chirurgische Versorgung; keine Leistungen, die einem KOZ vorbehalten sind; geführt als dislozierte Wochenklinik der fachgleichen Mutterabteilung am Standort Feldbach gemäß ÖSG 2023; die detaillierte Leistungsaufteilung zwischen den Standorten und die abteilungsspezifische Bettenaufteilung unter Einhaltung der fachspezifischen Kapazitätsobergrenze erfolgt in Abstimmung mit dem Gesundheitsfonds Steiermark durch den Träger.


GGH-PLAN 2030: Seitens des Trägers kann in Abstimmung mit dem Gesundheitsfonds Steiermark je nach Bedarf eine Anpassung der Bettenaufteilung unter Einhaltung der fachspezifischen Kapazitätsobergrenze zwischen den Standorten Feldbach und Hartberg erfolgen. Führung einer eigenständigen Terminambulanz als "Frauengesundheit Hartberg" zur Abdeckung der frauenheilkundlichen Grundversorgung.

KJP-PLAN 2030: dislozierte Ambulanz iSd. ÖSG 2023 der fachgleichen Mutterabteilung am LKH Graz II, Standort Süd.



"RSG-Planungsmatrix" für K610 Bad Aussee SKA in VR 62 (Liezen)

KA-Typ: Sonderkrankenanstalt (SKA)

\*Mehrstandort-KA sind pro Standort auszuweisen      Legende: "x" entspricht Anzahl  nicht vorgesehen      "y" entspricht Eintrag Organisations- oder Betriebsform      "v" entspricht Eintrag Versorgungsstufe      Erläuterungen – siehe Abkürzungsverzeichnis  
Farblegende: optionale Angabe

Spitalsambulanzen	ZAE <sup>3)</sup>	AN/INT	KIJU	KJC	KJP	CH	NCH	IM	GGH	NEU	PSY	DER	AU	HNO	URO	PCH	PUL	ORTR <sup>1)2)</sup>	MKG	NUK	STR	AG/R	RNS	PAL	PSO-E	PSO-KJ	5)
Betriebsformen PLAN 2030	-	-	-	-	-	-	-	-	-	-	-	-	-	-	-	-	-	-	-	-	-	-	-	-	-	-	
ambulante Betreuungsplätze (ambBP) PLAN 2030	-		-	-	-	-	-	-			-	-	-	-	-	-	-	-			-			-	-		

<sup>3)</sup> (zzgl) (dislozierte) Ambulanz (ggf. geführt als EVA) am Standort xy      <sup>1)</sup> davon y für UC und y für OR  
<sup>5)</sup> weitere Ambulanzen (Betriebsform):      <sup>2)</sup> davon x ambBP für UC und x ambBP für OR

stationärer & tagesambulanter Bereich																													
Normal- und Intensivpflegebereich	GEM/IDB*	INT**	NEO	KIJU	KJC	KJP	CH	NCH	IM	GGH	NEU	PSY***	DER	AU	HNO	URO	PCH	PUL	ORTR <sup>1)</sup>	MKG	NUKT	STR	AG/R	RNS	PAL <sup>2)</sup>	PSO-E	PSO-KJ	gesamt	
IST-Stand systemisierte Betten 20xx	-	-	-	-	-	-	-	-	-	-	-	-	-	-	-	-	-	-	-	-	-	-	-	-	-	-	0		
IST-Stand tatsächliche Betten 2022	-	-	-	-	-	-	-	-	-	-	-	-	-	-	-	-	-	-	-	-	-	-	-	-	-	100	100		
- davon TK-Plätze 2022	-	-	-	-	-	-	-	-	-	-	-	-	-	-	-	-	-	-	-	-	-	-	-	-	-	-	0		
PLAN-Betten 2030	-	-	-	-	-	-	-	-	-	-	-	-	-	-	-	-	-	-	-	-	-	-	-	-	-	100	100		
- davon TK-Plätze 2030	-	-	-	-	-	-	-	-	-	-	-	-	-	-	-	-	-	-	-	-	-	-	-	-	-	-	0		
PLAN Kapazitäten (PLAN-Betten & ambBP)	-	-	-	-	-	-	-	-	-	-	-	-	-	-	-	-	-	-	-	-	-	-	-	-	-	100	100		
* GEM: nur ZNA und Inquisitenbetten (Anzahl jeweils in Fußnote auszuweisen)																			1) davon x sysB / x tatB / x PlanB / PlanK jeweils für UC und OR										
** INT umfasst alle INT-E und INT-KJ exkl. NEO																			2) davon PAL-KJ: x tatB/TKP / x PlanB/PlanTKP										
*** PSY exkl. Forensik und Abhängigkeitserkrankungen; ggf. Anzahl in Fußnote auszuweisen																													

RFZ/Versorgungsstufen/ÜRVP/Spezialzentren/Module												ÜRVP <sup>1)</sup>										Module in NEU															
Leistungsstandorte												TCH	GCH	KAR	ONK	BRZ	NUKT	NEP	GH	KIJU	TR	NEU/NCH	NCHa	ZMG	TXC	HCH	KHZ	KJONK <sup>2)</sup>	BRA	KBRA	SZT	KSZT	HKLE	SU	ANB/B	ANB/C	
IST-Stand Versorgungsstufe 2022												-	-	-	-	-	-	-	-	-	-	-	-	-	-	-	-	-	-	-	-	-	-	-	-	-	-
Versorgungsstufe PLAN 2030												-	-	-	-	-	-	-	-	-	-	-	-	-	-	-	-	-	-	-	-	-	-	-	-	-	-
IST-Stand tatsächliche Betten 2022 (sofern in eigener Struktur)												-	-	-	-	-	-	-	-	-	-	-	-	-	-	-	-	-	-	-	-	-	-	-	-	-	
PLAN-Betten 2030 (sofern in eigener Struktur oder gemäß ÖSG-VO)												-	-	-	-	-	-	-	-	-	-	-	-	-	-	-	-	-	-	-	-	-	-	-	-	-	

<sup>1)</sup> Referenzierung auf Verordnung zum ÖSG bez. der zu versorgenden VR zzgl. (K)SZTaut  
<sup>2)</sup> IST-Stand Betten und PLAN-Betten: jeweils ergänzt um ambulante Betreuungsplätze (Summe)

Dialyse-Einheiten	Plätze	Schichten <sup>1)</sup>
IST 2022	-	-
PLAN 2030	-	-

<sup>1)</sup> Schichten/Woche

Großgeräte <sup>1)</sup>	CT	MR	COR	STR	SPECT	PET/CT
IST 2022	-	-	-	-	-	-
GGP 2030	-	-	-	-	-	-

<sup>1)</sup> exklusive Funktionsgeräte

Anmerkungen:





"RSG–Planungsmatrix" für K612.1 LKH–Univ. Klinikum Graz / LKH–Univ. Klinikum Graz in VR 61 (Graz)

KA–Typ: Zentral–Krankenanstalt (ZKA)

\*Mehrstandort–KA sind pro Standort auszuweisen      Legende: "–" entspricht Anzahl      nicht vorgesehen      "y" entspricht Eintrag Organisations– oder Betriebsform      "v" entspricht Eintrag Versorgungsstufe      Erläuterungen – siehe Abkürzungsverzeichnis  
Farblegende: optionale Angabe

Spitalsambulanzen	ZAE <sup>3)</sup>	AN/INT	KIJU	KJC	KJP	CH***	NCH	IM	GGH	NEU	PSY	DER	AU	HNO	URO	PCH	PUL	ORTR <sup>1)2)</sup>	MKG	NUK	STR	AG/R	RNS	PAL	PSO–E	PSO–KJ <sup>5)</sup>
Betriebsformen PLAN 2030	7/24	–	7/24	7/24	TA	7/24	7/24	7/24	7/24	7/24	7/24	7/24	7/24	7/24	7/24	7/24	TA	7/24	7/24	–	TA	–	–	–	–	TA
ambulante Betreuungsplätze (ambBP) PLAN 2030	30		4	2	–	2	–	37	2		–	5	1	2	–	1	2	–	2						–	–

3) (zzgl) (dislozierte) Ambulanz (ggf. geführt als EVA) am Standort –y      <sup>1)</sup> davon y für UC und y für OR

<sup>5)</sup> weitere Ambulanzen (Betriebsform):      <sup>2)</sup> davon – ambBP für UC und – ambBP für OR

stationärer & tagesambulanter Bereich																												
Normal– und Intensivpflegebereich	GEM/IDB*	INT**	NEO	KIJU	KJC	KJP	CH***	NCH	IM	GGH	NEU	PSY****	DER	AU	HNO	URO	PCH	PUL	ORTR <sup>1)</sup>	MKG	NUKT	STR	AG/R	RNS	PAL <sup>2)</sup>	PSO-E	PSO-KJ	gesamt
IST–Stand systemisierte Betten 20–	–	–	–	–	–	–	–	–	–	–	–	–	–	–	–	–	–	–	–	–	–	–	–	–	–	–	0	
IST–Stand tatsächliche Betten 2022	23	123	25	97	46	–	158	44	186	88	75	59	59	43	53	58	27	27	73	20	–	23	–	–	12	–	12	1.331
– davon TK–Plätze 2022	20	–	–	–	–	–	–	–	5	–	–	–	–	16	8	–	–	–	–	–	–	–	–	–	–	–	49	
PLAN–Betten 2030	3	149	33	94	45	–	158	51	217	82	89	56	45	36	43	58	30	24	78	16	6	18	–	–	18	–	12	1.361
– davon TK–Plätze 2030	–	–	–	–	5	–	3	–	–	2	–	–	1	16	7	2	1	–	3	–	–	–	–	–	–	–	40	
PLAN Kapazitäten (PLAN–Betten & ambBP)	33	149	33	98	47	–	160	51	254	84	89	56	50	37	45	58	31	26	78	18	6	18	–	–	18	–	12	1.451
* GEM: nur ZNA und Inquisitenbetten (3)																				1) davon – sysB / – tatB / – PlanB / PlanK jeweils für UC und OR								
** INT umfasst alle INT–E und INT–KJ e–kl. NEO																				2) davon PAL–KJ: – tatB/TKP / 4 PlanB/PlanTKP								
*** inkl. HCH, TCH, GCH, T–C																												
**** PSY e–kl. Forensik und Abhängigkeitserkrankungen; ggf. Anzahl in Fußnote auszuweisen																												

Organisationsformen PLAN 2030	-	ABT	ABT	-	ABT	ABT	ABT	ABT	ABT	ABT	ABT	ABT	ABT	ABT	ABT	ABT	ABT	ABT	ABT	ABT	ABT	-	-	ET	-	ET	
	1) davon y für UC und y für OR																										
Intensivpflegebereich – Detail	GEM/IDB* AN/INT	NEO	KIJU	KJC	KJP	CH**	NCH	IM	GGH	NEU	PSY	DER	AU	HNO	URO	PCH	PUL	ORTR1)	MKG	NUKT	STR	AG/R	RNS	PAL	PSO-E	PSO-KJ	gesamt
IST-Stand systemisierte Betten ICU 2022	-	-	-	-	-	-	-	-	-	-							-	-									0
IST-Stand tatsächliche Betten ICU 2022	27	20	17	7	8	-	10	11		8							4	-									112
PLAN-Betten ICU 2030	35	15	22	8	6	-	10	22		8							-	-									126
IST-Stand systemisierte Betten IMCU 2022	-	-	-	-	-	-	-	-	-	-							-	-									0
IST-Stand tatsächliche Betten IMCU 2022	12	-	8	-	-	7	-	9		-							-	-									36
PLAN-Betten IMCU 2030	24	-	11	4	2	-	-	9		-							6	-									56
* GEM/IDB: interdisziplinäre Intensivereinheit(en)	1) davon – sysB / – tatB / – PlanB für UC und – sysB / – tatB / – PlanB für OR																										
** inkl. HCH, TCH, GCH, T-C																											

RFZ/Versorgungsstufen/ÜRV/Spezialzentren/Module												ÜRV <sup>1)</sup>										Module in NEU														
Leistungsstandorte												TCH	GCH	KAR	ONK	BRZ	NUKT	NEP	GH	KIJU	TR	NEU/NCH	NCHa	ZMG	T-C	HCH	KHZ	KJONK <sup>2)</sup>	BRA	KBRA	SZT	KSZT	HKLE	SU	ANB/B	ANB/C
IST-Stand Versorgungsstufe 2022												Z	Z	Z	Z	Z	Z	Z	Z	1	Z	SZ	Z	Z	Z	Z	Z	Z	Z	Z	Z	Z	-			
Versorgungsstufe PLAN 2030												Z	Z	Z	Z	Z	Z	Z	Z	1	Z	SZ	Z	Z	Z	Z	Z	Z	Z	Z	Z	Z	Z			
IST-Stand tatsächliche Betten 2022 (sofern in eigener Struktur)												-	-	-	-	-	-	-	-		-	-			-	-	-	-	6	3	14	4	0	6	8	2
PLAN-Betten 2030 (sofern in eigener Struktur oder gemäß ÖSG-VO)												-	-	-	-	-	-	-	-		-	-			-	-	-	-	6	3	14	4	3	10	12	-

<sup>1)</sup> Referenzierung auf Verordnung zum ÖSG bez. der zu versorgenden VR zzgl. (K)SZTaut

<sup>2)</sup> IST–Stand Betten und PLAN–Betten: jeweils ergänzt um ambulante Betreuungsplätze (Summe)

Dialyse–Einheiten	Plätze	Schichten <sup>1)</sup>	Großgeräte <sup>1)</sup>	CT	MR	COR	STR	SPECT	PET/CT
IST 2022	21	–	IST 2022	–	–	–	–	–	–
PLAN 2030	21	–	GGP 2030	–	–	–	–	–	–

<sup>1)</sup> Schichten/Woche

<sup>1)</sup> e–klusive Funktionsgeräte

Anmerkungen:

ORTR–PLAN 2030: Zur Sicherstellung ausreichender Versorgungskapazitäten im Fach ORTR soll eine Kooperationsvereinbarung abgeschlossen werden, deren Zweck es ist, dass das AUVA–UKH Steiermark in Graz die Universitätsklinik für Orthopädie und Traumatologie im Ausmaß von bis zu 10 vollstationären Betten pro Tag entlastet. Kommt diese Vereinbarung nicht zustande bzw. wird sie unwirksam, ist das entsprechende Bettenkontingent an der Universitätsklinik für Orthopädie und Traumatologie des LKH–Univ. Klinikums Graz additiv bereitzustellen.

PAL–PLAN 2030: Führung von 14 Betten für die palliative Versorgung von Erwachsenen als Organisationseinheit der Universitätsklinik für IM am LKH–Univ. Klinikum Graz. Führung von 4 Betten für die palliative Versorgung von Kindern, Jugendlichen und jungen Erwachsenen als Organisationseinheit der Universitätsklinik für KIJU am LKH–Univ. Klinikum Graz.

PUL–PLAN 2030: zusätzlich 3 Plätze für Schlaflabor.

URO–PLAN 2030: Bis zu 10 weitere Betten können disloziert am Standort des Krankenhauses der Barmherzigen Brüder Graz (BHB) im Rahmen eines Angliederungsvertrages geführt werden und sind am Standort des Krankenhauses der Barmherzigen Brüder in Graz ausgewiesen. Die tatsächliche standortspezifische Bettenaufteilung erfolgt unter Einhaltung der fachspezifischen Kapazitätsobergrenze in der VR 61 durch die beiden Träger und in Abstimmung mit dem Gesundheitsfonds Steiermark. Werden weniger als zehn Betten am Krankenhaus der Barmherzigen Brüder Graz betrieben, so kann diese Differenz an der Universitätsklinik für Urologie additiv vorgesehen werden. Bis zur vollständigen Umsetzung dieser Kooperation, längstens jedoch bis zum 31.12.2030, bleibt die dislozierte Tagesklinik für Urologie am LKH Südweststeiermark, Standort Deutschlandsberg, die von der Universitätsklinik für Urologie des LKH–Univ. Klinikums Graz betrieben wird, bestehen.

ORTR–PLAN 2030: Führung einer standortübergreifenden Abteilung mit dem Standort Weiz. Bestandteil des Traumanetzwerks als Trauma–Zentrum gemäß ÖSG 2023. An der Universitätsklinik für Orthopädie und Traumatologie wird das Leistungsspektrum eines KOZ gemäß ÖSG 2023 vorgehalten.

NUKT–PLAN 2030: geführt als klinische Abteilung der Universitätsklinik für Radiologie.

NEP–PLAN 2030: Sicherstellung der Versorgung für KiDIA. Fünf der 21 Dialyseplätze stehen der Versorgung von Kindern an der Universitätsklinik für Kinder– und Jugendheilkunde zur Verfügung.

NEU/NCH–PLAN 2030: Führung eines Spezialzentrums mit den Angeboten für EPMS, EPI und ENDO sowie Neuro–Radiochirurgie.

KJC–PLAN 2030: Kindertraumatologisches Referenzzentrum im Rahmen des Traumanetzwerks Steiermark.

GGH–PLAN 2030: Es ist eine Kooperation mit dem Krankenhaus der Barmherzigen Brüder in Graz vorgesehen, die ein Ausmaß von bis zu fünf Betten zur Entlastung der Universitätsklinik umfassen kann. Kommt diese Kooperationsvereinbarung nicht zustande, bleibt die fachspezifische Bettenzahl an der Universitätsklinik unverändert.

"RSG–Planungsmatrix" für K612.2 LKH–Univ. Klinikum Graz / LKH Weiz (ehem. K655) in VR 64 (Oststeiermark)

KA-Typ: Standard–Krankenanstalt (STKA)

\*Mehrstandort–KA sind pro Standort auszuweisen      Legende: "x" entspricht Anzahl      nicht vorgesehen      "y" entspricht Eintrag Organisations– oder Betriebsform      "v" entspricht Eintrag Versorgungsstufe      Erläuterungen – siehe Abkürzungsverzeichnis

Farblegende: optionale Angabe

Spitalsambulanzen	ZAE <sup>3)</sup>	AN/INT	KIJU	KJC	KJP	CH	NCH	IM	GGH	NEU	PSY	DER	AU	HNO	URO	PCH	PUL	ORTR <sup>1)2)</sup>	MKG	NUK	STR	AG/R	RNS	PAL	PSO-E	PSO-KJ	5)
Betriebsformen PLAN 2030	-	-	-	-	-	-	-	7/24	-	-	-	-	-	-	-	-	-	AA	-	-	-	-	-	-	-	-	
ambulante Betreuungsplätze (ambBP) PLAN 2030	-		-	-	-	-	-	3	-		-	-	-	-	-	-	-	1	-		-			-	-		

<sup>3)</sup> (zzgl) (dislozierte) Ambulanz (ggf. geführt als EVA) am Standort xy

<sup>1)</sup> davon y für UC und y für OR

<sup>5)</sup> weitere Ambulanzen (Betriebsform):

<sup>2)</sup> davon x ambBP für UC und x ambBP für OR

stationärer & tagesambulanter Bereich																												
Normal- und Intensivpflegebereich	GEM/IDB*	INT**	NEO	KIJU	KJC	KJP	CH	NCH	IM	GGH	NEU	PSY***	DER	AU	HNO	URO	PCH	PUL	ORTR <sup>1)</sup>	MKG	NUKT	STR	AG/R	RNS	PAL <sup>2)</sup>	PSO-E	PSO-KJ	gesamt
IST-Stand systemisierte Betten 20xx	-	-	-	-	-	-	-	-	-	-	-	-	-	-	-	-	-	-	-	-	-	-	-	-	-	-	0	
IST-Stand tatsächliche Betten 2022	-	6	-	-	-	-	40	-	34	-	-	-	-	-	-	-	-	-	-	-	-	-	-	-	-	-	80	
- davon TK-Plätze 2022	-	-	-	-	-	-	-	-	-	-	-	-	-	-	-	-	-	-	-	-	-	-	-	-	-	-	0	
PLAN-Betten 2030	-	6	-	-	-	-	-	-	43	-	-	-	-	-	-	-	-	-	29	-	-	-	-	-	-	-	78	
- davon TK-Plätze 2030	-	-	-	-	-	-	-	-	-	-	-	-	-	-	-	-	-	2	-	-	-	-	-	-	-	-	2	
PLAN Kapazitäten (PLAN-Betten & ambBP)	-	6	-	-	-	-	-	-	46	-	-	-	-	-	-	-	-	-	30	-	-	-	-	-	-	-	82	

\* GEM: nur ZNA und Inquisitenbetten (Anzahl jeweils in Fußnote auszuweisen)

<sup>1)</sup> davon x sysB / x tatB / x PlanB / PlanK jeweils für UC und OR

\*\* INT umfasst alle INT–E und INT–KJ exkl. NEO

<sup>2)</sup> davon PAL–KJ: x tatB/TKP / x PlanB/PlanTKP

\*\*\* PSY exkl. Forensik und Abhängigkeitserkrankungen; ggf. Anzahl in Fußnote auszuweisen

Organisationsformen PLAN 2030	ABT																		ABT										
	<sup>1)</sup> davon γ für UC und γ für OR																												
Intensivpflegebereich – Detail	GEM/IDB* AN/INT	NEO	KIJU	KJC	KJP	CH	NCH	IM	GGH	NEU	PSY	DER	AU	HNO	URO	PCH	PUL	ORTR <sup>1)</sup>	MKG	NUKT	STR	AG/R	RNS	PAL	PSO-E	PSO-KJ	gesamt		
IST-Stand systemisierte Betten ICU 2022	–	–	–	–	–	–	–	–	–	–	–	–	–	–	–	–	–	–	–	–	–	–	–	–	–	–	0		
IST-Stand tatsächliche Betten ICU 2022	1	3	–	–	–	–	–	–	–	–	–	–	–	–	–	–	–	–	–	–	–	–	–	–	–	–	4		
PLAN-Betten ICU 2030	2	–	–	–	–	–	–	–	–	–	–	–	–	–	–	–	–	–	–	–	–	–	–	–	–	–	2		
IST-Stand systemisierte Betten IMCU 2022	–	–	–	–	–	–	–	–	–	–	–	–	–	–	–	–	–	–	–	–	–	–	–	–	–	–	0		
IST-Stand tatsächliche Betten IMCU 2022	1	1	–	–	–	–	–	–	–	–	–	–	–	–	–	–	–	–	–	–	–	–	–	–	–	–	2		
PLAN-Betten IMCU 2030	4	–	–	–	–	–	–	–	–	–	–	–	–	–	–	–	–	–	–	–	–	–	–	–	–	–	4		

\* GEM/IDB: interdisziplinäre Intensivereinheit(en)

<sup>1)</sup> davon x sysB / x tatB / x PlanB für UC und x sysB / x tatB / x PlanB für OR

RFZ/Versorgungsstufen/ÜRVP/Spezialzentren/Module												ÜRVP <sup>1)</sup>										Module in NEU															
Leistungsstandorte												TCH	GCH	KAR	ONK	BRZ	NUKT	NEP	GH	KIJU	TR	NEU/NCH	NCHa	ZMG	TXC	HCH	KHZ	KJONK <sup>2)</sup>	BRA	KBRA	SZT	KSZT	HKLE	SU	ANB/B	ANB/C	
IST-Stand Versorgungsstufe 2022												-	-	-	-	-	-	-	-	-	-	-	-	-	-	-	-	-	-	-	-	-	-	-	-	-	-
Versorgungsstufe PLAN 2030												-	-	-	-	-	-	-	-	-	-	-	-	-	-	-	-	-	-	-	-	-	-	-	-	-	-
IST-Stand tatsächliche Betten 2022 (sofern in eigener Struktur)												-	-	-	-	-	-	-	-	-	-	-	-	-	-	-	-	-	-	-	-	-	-	-	-	-	
PLAN-Betten 2030 (sofern in eigener Struktur oder gemäß ÖSG-VO)												-	-	-	-	-	-	-	-	-	-	-	-	-	-	-	-	-	-	-	-	-	-	-	-	-	-

<sup>1)</sup> Referenzierung auf Verordnung zum ÖSG bez. der zu versorgenden VR zzgl. (K)SZTaut

<sup>2)</sup> IST–Stand Betten und PLAN–Betten: jeweils ergänzt um ambulante Betreuungsplätze (Summe)

Dialyse–Einheiten	Plätze	Schichten <sup>1)</sup>
IST 2022	–	–
PLAN 2030	–	–

<sup>1)</sup> Schichten/Woche

Großgeräte <sup>1)</sup>	CT	MR	COR	STR	SPECT	PET/CT
IST 2022	–	–	–	–	–	–
GGP 2030	–	–	–	–	–	–

<sup>1)</sup> exklusive Funktionsgeräte

Anmerkungen:

ORTR–PLAN 2030: Die Organisationseinheit für ORTR wird als dislozierte Einheit der Universitätsklinik für Orthopädie und Traumatologie des LKH–Univ. Klinikums Graz standortübergreifend geführt, wobei am Standort Weiz vorwiegend elektive Orthopädie und orthopädische chirurgische Versorgung zu erfolgen hat; keine Leistungen, die einem KOZ vorbehalten sind; die detaillierte Leistungsaufteilung zwischen den beiden Standorten erfolgt in Abstimmung mit dem Gesundheitsfonds Steiermark durch den Träger.

"RSG–Planungsmatrix" für K619 Graz BBR KH / Marschallgasse in VR 61 (Graz)

KA-Typ: Standard–Krankenanstalt (STKA)

\*Mehrstandort–KA sind pro Standort auszuweisen      Legende: "x" entspricht Anzahl      nicht vorgesehen      "y" entspricht Eintrag Organisations– oder Betriebsform      "v" entspricht Eintrag Versorgungsstufe      Erläuterungen – siehe Abkürzungsverzeichnis  
Farblegende: optionale Angabe

Spitalsambulanzen	ZAE <sup>3)</sup>	AN/INT	KIJU	KJC	KJP	CH	NCH	IM	GGH	NEU	PSY	DER	AU	HNO	URO	PCH	PUL	ORTR <sup>1)2)</sup>	MKG	NUK	STR	AG/R	RNS	PAL	PSO-E	PSO-KJ <sup>5)</sup>
Betriebsformen PLAN 2030	-	-	-	-	-	TA	-	TA	TA	-	-	-	-	TA	-	-	-	-	-	-	-	-	-	-	-	
ambulante Betreuungsplätze (ambBP) PLAN 2030	6		-	-	-	1	-	25	1		-	-	-	-	-	-	-	-	-		-			-	-	

<sup>3)</sup> (zzgl) (dislozierte) Ambulanz (ggf. geführt als EVA) am Standort xy      <sup>1)</sup> davon y für UC und y für OR  
<sup>5)</sup> weitere Ambulanzen (Betriebsform):      <sup>2)</sup> davon x ambBP für UC und x ambBP für OR

stationärer & tagesambulanter Bereich																												
Normal- und Intensivpflegebereich	GEM/IDB*	INT**	NEO	KIJU	KJC	KJP	CH	NCH	IM	GGH	NEU	PSY***	DER	AU	HNO	URO	PCH	PUL	ORTR <sup>1)</sup>	MKG	NUKT	STR	AG/R	RNS	PAL <sup>2)</sup>	PSO-E	PSO-KJ	gesamt
IST-Stand systemisierte Betten 20xx	-	-	-	-	-	-	-	-	-	-	-	-	-	-	-	-	-	-	-	-	-	-	-	-	-	-	0	
IST-Stand tatsächliche Betten 2022	1	12	-	-	-	-	52	-	159	15	-	-	-	-	13	-	-	-	-	-	-	-	-	-	-	-	252	
- davon TK-Plätze 2022	-	-	-	-	-	-	-	-	-	-	-	-	-	-	-	-	-	-	-	-	-	-	-	-	-	-	0	
PLAN-Betten 2030	-	15	-	-	-	-	69	-	175	24	-	-	-	-	32	10	-	-	-	-	-	-	-	-	-	-	325	
- davon TK-Plätze 2030	-	-	-	-	-	-	2	-	-	1	-	-	-	-	2	-	-	-	-	-	-	-	-	-	-	-	5	
PLAN Kapazitäten (PLAN-Betten & ambBP)	6	15	-	-	-	-	70	-	200	25	-	-	-	-	32	10	-	-	-	-	-	-	-	-	-	-	358	
* GEM: nur ZNA und Inquisitenbetten (Anzahl jeweils in Fußnote auszuweisen)																				1) davon x sysB / x tatB / x PlanB / PlanK jeweils für UC und OR								
** INT umfasst alle INT-E und INT-KJ exkl. NEO																				2) davon PAL-KJ: x tatB/TKP / x PlanB/PlanTKP								
*** PSY exkl. Forensik und Abhängigkeitserkrankungen; ggf. Anzahl in Fußnote auszuweisen																												

Organisationsformen PLAN 2030	–	–	–	–	–	ABT	–	ABT	ABT	–	–	–	–	–	ABT	ABT	–	–	–	–	–	–	–	–	–	–	–	
	1) davon y für UC und y für OR																											
Intensivpflegebereich – Detail	GEM/IDB* AN/INT	NEO	KIJU	KJC	KJP	CH**	NCH	IM	GGH	NEU	PSY	DER	AU	HNO	URO	PCH	PUL	ORTR1)	MKG	NUKT	STR	AG/R	RNS	PAL	PSO-E	PSO-KJ	gesamt	
IST-Stand systemisierte Betten ICU 2022	–	–	–	–		–	–	–		–							–	–									0	
IST-Stand tatsächliche Betten ICU 2022	–	12	–	–		–	–	–		–							–	–									12	
PLAN-Betten ICU 2030	–	9	–	–		–	–	–		–							–	–									9	
IST-Stand systemisierte Betten IMCU 2022	–	–	–	–		–	–	–		–							–	–									0	
IST-Stand tatsächliche Betten IMCU 2022	–	–	–	–		–	–	–		–							–	–									0	
PLAN-Betten IMCU 2030	–	6	–	–		–	–	–		–							–	–									6	
* GEM/IDB: interdisziplinäre Intensivereinheit(en)	1) davon x sysB / x tatB / x PlanB für UC und x sysB / x tatB / x PlanB für OR																											

RFZ/Versorgungsstufen/ÜRVP/Spezialzentren/Module												ÜRVP <sup>1)</sup>										Module in NEU														
Leistungsstandorte												TCH	GCH	KAR	ONK	BRZ	NUKT	NEP	GH	KIJU	TR	NEU/NCH	NCHa	ZMG	TXC	HCH	KHZ	KJONK <sup>2)</sup>	BRA	KBRA	SZT	KSZT	HKLE	SU	ANB/B	ANB/C
IST-Stand Versorgungsstufe 2022												-	-	-	A	-	-	DIA	-	-	-	-	-	-	-	-	-	-	-	-	-	-	-	-	-	-
Versorgungsstufe PLAN 2030												-	-	-	A	-	-	DIA	-	-	-	-	-	-	-	-	-	-	-	-	-	-	-	-	-	-
IST-Stand tatsächliche Betten 2022 (sofern in eigener Struktur)												-	-	-	-	-	-	-	-	-	-	-	-	-	-	-	-	-	-	-	-	-	-	-	-	-
PLAN-Betten 2030 (sofern in eigener Struktur oder gemäß ÖSG-VO)												-	-	-	-	-	-	-	-	-	-	-	-	-	-	-	-	-	-	-	-	-	-	-	-	-

<sup>1)</sup> Referenzierung auf Verordnung zum ÖSG bez. der zu versorgenden VR zzgl. (K)SZTaut  
<sup>2)</sup> IST–Stand Betten und PLAN–Betten: jeweils ergänzt um ambulante Betreuungsplätze (Summe)

Dialyse–Einheiten	Plätze	Schichten <sup>1)</sup>	Großgeräte <sup>1)</sup>	CT	MR	COR	STR	SPECT	PET/CT
IST 2022	7	–	IST 2022	–	–	–	–	–	–
PLAN 2030	7	–	GGP 2030	–	–	–	–	–	–

<sup>1)</sup>Schichten/Woche      <sup>1)</sup>exklusive Funktionsgeräte

Anmerkungen:  
GGH-PLAN 2030: inkl. fünf vollstationäre "Reserve"-Betten; diese dürfen erst in Betrieb gehen, wenn im Rahmen einer Kooperationsvereinbarung mit der Universitätsklinik für Frauenheilkunde und Geburtshilfe des LKH-Univ. Klinikums Graz Leistungen in diesem durchschnittlichen Ausmaß übernommen werden. Ausschließlich Leistungen der Gynäkologie (keine Geburtshilfe).  
URO-PLAN 2030: Bis zu 10 Betten werden als dislozierte Organisationseinheit einer standortübergreifenden Struktur der Universitätsklinik für Urologie am LKH-Univ. Klinikum Graz im Rahmen eines Angliederungsvertrages geführt. Eine Differenz zu diesen maximal 10 Betten ist additiv zu den an der Universitätsklinik für Urologie ausgewiesenen Betten aufzustellen. Bis zur vollständigen Umsetzung dieser Kooperation bleibt die dislozierte Tagesklinik für Urologie am LKH Südweststeiermark, Standort Deutschlandsberg, in Betrieb.

"RSG–Planungsmatrix" für K620 Graz ELISAB KH in VR 61 (Graz)

KA-Typ: Standard–Krankenanstalt (STKA)

\*Mehrstandort–KA sind pro Standort auszuweisen      Legende: "x" entspricht Anzahl      nicht vorgesehen      "y" entspricht Eintrag Organisations– oder Betriebsform      "v" entspricht Eintrag Versorgungsstufe      Erläuterungen – siehe Abkürzungsverzeichnis  
Farblegende: optionale Angabe

Spitalsambulanzen	ZAE <sup>3)</sup>	AN/INT	KIJU	KJC	KJP	CH	NCH	IM	GGH	NEU	PSY	DER	AU	HNO	URO	PCH	PUL	ORTR <sup>1)2)</sup>	MKG	NUK	STR	AG/R	RNS	PAL	PSO-E	PSO-KJ <sup>5)</sup>
Betriebsformen PLAN 2030	-	-	-	-	-	-	-	TA	-	TA	7/24	-	-	-	-	-	-	-	-	-	-	TA	-	-	-	-
ambulante Betreuungsplätze (ambBP) PLAN 2030	5		-	-	-	-	-	-	-		18	-	-	-	-	-	-	-			-			-	-	

<sup>3)</sup> (zzgl) (dislozierte) Ambulanz (ggf. geführt als EVA) am Standort xy

<sup>1)</sup> davon y für UC und y für OR

<sup>5)</sup> weitere Ambulanzen (Betriebsform):

<sup>2)</sup> davon x ambBP für UC und x ambBP für OR

stationärer & tagesambulanter Bereich																												
Normal- und Intensivpflegebereich	GEM/IDB*	INT**	NEO	KIJU	KJC	KJP	CH	NCH	IM	GGH	NEU	PSY***	DER	AU	HNO	URO	PCH	PUL	ORTR <sup>1)</sup>	MKG	NUKT	STR	AG/R	RNS	PAL <sup>2)</sup>	PSO-E	PSO-KJ	gesamt
IST-Stand systemisierte Betten 20xx	-	-	-	-	-	-	-	-	-	-	-	-	-	-	-	-	-	-	-	-	-	-	-	-	-	-	-	0
IST-Stand tatsächliche Betten 2022	5	5	-	-	-	-	15	-	63	-	23	35	-	-	17	-	-	-	-	-	-	-	16	-	8	-	-	187
- davon TK-Plätze 2022	1	-	-	-	-	-	1	-	-	-	-	-	-	-	1	-	-	-	-	-	-	-	-	-	-	-	-	3
PLAN-Betten 2030	-	6	-	-	-	-	-	-	75	-	25	75	-	-	-	-	-	-	-	-	-	-	25	-	10	-	-	216
- davon TK-Plätze 2030	-	-	-	-	-	-	-	-	-	-	-	-	-	-	-	-	-	-	-	-	-	-	-	-	-	-	-	0
PLAN Kapazitäten (PLAN-Betten & ambBP)	5	6	-	-	-	-	-	-	75	-	25	93	-	-	-	-	-	-	-	-	-	-	25	-	10	-	-	239

\* GEM: nur ZNA und Inquisitenbetten (Anzahl jeweils in Fußnote auszuweisen)

<sup>1)</sup> davon x sysB / x tatB / x PlanB / PlanK jeweils für UC und OR

\*\* INT umfasst alle INT–E und INT–KJ exkl. NEO

<sup>2)</sup> davon PAL–KJ: x tatB/TKP / x PlanB/PlanTKP

\*\*\* PSY exkl. Forensik und Abhängigkeitserkrankungen; ggf. Anzahl in Fußnote auszuweisen

Organisationsformen PLAN 2030	-	-	-	-	-	-	-	ABT	-	ABT	ABT	-	-	-	-	-	-	-	-	-	-	-	-	-	-	-	DEP	-	ET	-	-
	1) davon y für UC und y für OR																														

intensivpflegebereich – Detail	GEM/IDB* AN/INT	NEO	KIJU	KJC	KJP	CH	NCH	IM	GGH	NEU	PSY	DER	AU	HNO	URO	PCH	PUL	ORTR <sup>1)</sup>	MKG	NUKT	STR	AG/R	RNS	PAL	PSO-E	PSO-KJ	gesamt
IST-Stand systemisierte Betten ICU 2022	–	–	–	–		–	–	–		–							–	–									0
IST-Stand tatsächliche Betten ICU 2022	–	5	–	–		–	–	–		–							–	–									5
PLAN-Betten ICU 2030	–	4	–	–	–	–	–	–		–							–	–									4
IST-Stand systemisierte Betten IMCU 2022	–	–	–	–	–	–	–	–		–							–	–									0
IST-Stand tatsächliche Betten IMCU 2022	–	–	–	–	–	–	–	–		–							–	–									0
PLAN-Betten IMCU 2030	–	2	–	–	–	–	–	–		–							–	–									2

\* GEM/IDB: interdisziplinäre Intensivereinheit(en)

<sup>1)</sup> davon x sysB / x tatB / x PlanB für UC und x sysB / x tatB / x PlanB für OR

RFZ/Versorgungsstufen/ÜRVP/Spezialzentren/Module												ÜRVP <sup>1)</sup>										Module in NEU															
Leistungsstandorte												TCH	GCH	KAR	ONK	BRZ	NUKT	NEP	GH	KIJU	TR	NEU/NCH	NCHa	ZMG	TXC	HCH	KHZ	KJONK <sup>2)</sup>	BRA	KBRA	SZT	KSZT	HKLE	SU	ANB/B	ANB/C	
IST-Stand Versorgungsstufe 2022												-	-	-	-	-	-	-	-	-	-	-	-	-	-	-	-	-	-	-	-	-	-	-	-	-	-
Versorgungsstufe PLAN 2030												-	-	-	-	-	-	-	-	-	-	-	-	-	-	-	-	-	-	-	-	-	-	-	-	-	-
IST-Stand tatsächliche Betten 2022 (sofern in eigener Struktur)												-	-	-	-	-	-	-	-	-	-	-	-	-	-	-	-	-	-	-	-	-	-	-	-	-	
PLAN-Betten 2030 (sofern in eigener Struktur oder gemäß ÖSG-VO)												-	-	-	-	-	-	-	-	-	-	-	-	-	-	-	-	-	-	-	-	-	-	-	-	-	-

<sup>1)</sup> Referenzierung auf Verordnung zum ÖSG bez. der zu versorgenden VR zzgl. (K)SZTaut

<sup>2)</sup> IST–Stand Betten und PLAN–Betten: jeweils ergänzt um ambulante Betreuungsplätze (Summe)

Dialyse–Einheiten	Plätze	Schichten <sup>1)</sup>
IST 2022	–	–
PLAN 2030	–	–

<sup>1)</sup> Schichten/Woche

Großgeräte <sup>1)</sup>	CT	MR	COR	STR	SPECT	PET/CT
IST 2022	–	–	–	–	–	–
GGP 2030	–	–	–	–	–	–

<sup>1)</sup> exklusive Funktionsgeräte

Anmerkungen:  
NEU–PLAN 2030: zusätzlich 6 Plätze für Schlaflabor zur interdisziplinäre Nutzung.  
PSY–PLAN 2030: überwiegend für die psychiatrische Versorgung von alten und hochaltrigen Menschen im Sinne einer Alterspsychiatrie. Maximal 8 ambBP für PSY zur ambulanten Versorgung von Patientinnen und Patienten mit PTBS.  
AG/R–PLAN 2030: geführt als Department der Abteilung für IM am Krankenhaus der Elisabethinen Graz.



### KA-Typ: Standard-Krankenanstalt (STKA)

Spitalsambulanzen	ZAE <sup>3)</sup>	AN/INT	KIJU	KJC	KJP	CH	NCH	IM	GGH	NEU	PSY	DER	AU	HNO	URO	PCH	PUL	ORTR <sup>1)2)</sup>	MKG	NUK	STR	AG/R	RNS	PAL	PSO-E	PSO-KJ <sup>5)</sup>
Betriebsformen PLAN 2030	-	-	-	-	-	-	-	TA	-	TA	7/24	-	-	-	-	-	-	-	-	-	-	TA	-	-	-	-
ambulante Betreuungsplätze (ambBP) PLAN 2030	5		-	-	-	-	-	-	-		18	-	-	-	-	-	-	-	-		-		-	-	-	

1) davon  $y$  für UC und  $y$  für OR

2) davon  $x$  ambBP für UC und  $x$  ambBP für OR

stationärer & tagesambulanter Bereich																												
Normal- und Intensivpflegebereich	GEM/IDB*	INT**	NEO	KIJU	KJC	KJP	CH	NCH	IM	GGH	NEU	PSY***	DER	AU	HNO	URO	PCH	PUL	ORTR <sup>1)</sup>	MKG	NUKT	STR	AG/R	RNS	PA <sup>2)</sup>	PSO-E	PSO-KJ	gesamt
IST-Stand systemisierte Betten 20xx	-	-	-	-	-	-	-	-	-	-	-	-	-	-	-	-	-	-	-	-	-	-	-	-	-	-	-	0
IST-Stand tatsächliche Betten 2022	5	5	-	-	-	-	15	-	63	-	-	-	-	-	17	-	-	-	-	-	-	-	16	-	8	-	-	129
- davon TK-Plätze 2022	1	-	-	-	-	-	1	-	-	-	-	-	-	-	1	-	-	-	-	-	-	-	-	-	-	-	-	3
PLAN-Betten 2030	-	6	-	-	-	-	-	-	75	-	25	75	-	-	-	-	-	-	-	-	-	-	25	-	10	-	-	216
- davon TK-Plätze 2030	-	-	-	-	-	-	-	-	-	-	-	-	-	-	-	-	-	-	-	-	-	-	-	-	-	-	-	0
PLAN Kapazitäten (PLAN-Betten & ambBP)	5	6	-	-	-	-	-	-	75	-	25	93	-	-	-	-	-	-	-	-	-	-	25	-	10	-	-	239

<sup>1)</sup> davon x sysB / x tatB / x PlanB / PlanK jeweils für UC und OR

2) davon PAL-KJ: x tatB/TKP / x PlanB/PlanTKP

[illegible]

<sup>1)</sup> davon  $\gamma$  für UC und  $\gamma$  für OR

Intensivpflegebereich – Detail	GEM/IDB* AN/INT	NEO	KIJU	KJC	KJP	CH	NCH	IM	GGH	NEU	PSY	DER	AU	HNO	URO	PCH	PUL	ORTR <sup>1)</sup>	MKG	NUKT	STR	AG/R	RNS	PAL	PSO-E	PSO-KJ	gesamt
IST–Stand systemisierte Betten ICU 2022	–	–	–	–		–	–	–		–							–	–								0	
IST–Stand tatsächliche Betten ICU 2022	–	5	–	–		–	–	–		–							–	–								5	
PLAN–Betten ICU 2030	–	4	–	–	–	–	–	–		–							–	–								4	
IST–Stand systemisierte Betten IMCU 2022	–	–	–	–	–	–	–	–		–							–	–								0	
IST–Stand tatsächliche Betten IMCU 2022	–	–	–	–	–	–	–	–		–							–	–								0	
PLAN–Betten IMCU 2030	–	2	–	–	–	–	–	–		–							–	–								2	

<sup>1)</sup> davon x sysB / x tatB / x PlanB für UC und x sysB / x tatB / x PlanB für OR

[illegible]

<sup>2)</sup> IST-Stand Betten und PLAN-Betten: jeweils ergänzt um ambulante Betreuungsplätze (Summe)

Dialyse-Einheiten	Plätze	Schichten <sup>1)</sup>
IST 2022	–	–
PLAN 2030	–	–

<sup>1)</sup> Schichten/Woche

Großgeräte <sup>1)</sup>	CT	MR	COR	STR	SPECT	PET / CT
IST 2022	1	-	-	-	-	-
GGP 2030	1	-	-	-	-	-

<sup>1)</sup> exklusive Funktionsgeräte

NEU-PLAN 2030: zusätzlich 6 Plätze für Schlaflabor zur interdisziplinären Nutzung.

PSY-PLAN 2030: überwiegend für die psychiatrische Versorgung von alten und hochaltrigen Menschen im Sinne einer Alterspsychiatrie. Maximal 8 ambBP für PSY zur ambulanten Versorgung von Patientinnen und Patienten mit PTBS.

AG/R-PLAN 2030: geführt als Department der Abteilung für IM am Krankenhaus der Elisabethinen Graz.

"RSG-Planungsmatrix" für K620.2 Graz ELISAB KH / Bergstraße 27 (ehem. K619.2) in VR 61 (Graz)  
KA-Typ: Standard-Krankenanstalt (STKA)

\*Mehrstandort-KA sind pro Standort auszuweisen      Legende: "x" entspricht Anzahl      nicht vorgesehen      "y" entspricht Eintrag Organisations- oder Betriebsform      "v" entspricht Eintrag Versorgungsstufe      Erläuterungen – siehe Abkürzungsverzeichnis  
Farblegende: optionale Angabe

Spitalsambulanzen	ZAE <sup>3)</sup>	AN/INT	KIJU	KJC	KJP	CH	NCH	IM	GGH	NEU	PSY	DER	AU	HNO	URO	PCH	PUL	ORTR <sup>1)2)</sup>	MKG	NUK	STR	AG/R	RNS	PAL	PSO-E	PSO-KJ <sup>5)</sup>
Betriebsformen PLAN 2030	-	-	-	-	-	-	-	-	-	-	-	-	-	-	-	-	-	-	-	-	-	-	-	-	-	
ambulante Betreuungsplätze (ambBP) PLAN 2030	-		-	-	-	-	-	-	-		-	-	-	-	-	-	-	-			-			-	-	

<sup>3)</sup> (zzgl) (dislozierte) Ambulanz (ggf. geführt als EVA) am Standort xy

<sup>1)</sup> davon y für UC und y für OR

<sup>5)</sup> weitere Ambulanzen (Betriebsform):

<sup>2)</sup> davon x ambBP für UC und x ambBP für OR

stationärer & tagesambulanter Bereich																												
Normal- und Intensivpflegebereich	GEM/IDB*	INT**	NEO	KIJU	KJC	KJP	CH	NCH	IM	GGH	NEU	PSY***	DER	AU	HNO	URO	PCH	PUL	ORTR <sup>1)</sup>	MKG	NUKT	STR	AG/R	RNS	PAL <sup>2)</sup>	PSO-E	PSO-KJ	gesamt
IST-Stand systemisierte Betten 20xx	-	-	-	-	-	-	-	-	-	-	-	-	-	-	-	-	-	-	-	-	-	-	-	-	-	-	0	
IST-Stand tatsächliche Betten 2022	-	-	-	-	-	-	-	-	-	-	23	35	-	-	-	-	-	-	-	-	-	-	-	-	-	-	58	
- davon TK-Plätze 2022	-	-	-	-	-	-	-	-	-	-	-	-	-	-	-	-	-	-	-	-	-	-	-	-	-	-	0	
PLAN-Betten 2030	-	-	-	-	-	-	-	-	-	-	-	-	-	-	-	-	-	-	-	-	-	-	-	-	-	-	0	
- davon TK-Plätze 2030	-	-	-	-	-	-	-	-	-	-	-	-	-	-	-	-	-	-	-	-	-	-	-	-	-	-	0	
Kapazitäten (PLAN-Betten & ambBP)	-	-	-	-	-	-	-	-	-	-	-	-	-	-	-	-	-	-	-	-	-	-	-	-	-	-	0	
* GEM: nur ZNA und Inquisitenbetten (Anzahl jeweils in Fußnote auszuweisen)													1) davon x sysB / x tatB / x PlanB für UC und x sysB / x tatB / x PlanB für OR															
** INT umfasst alle INT-E und INT-KJ exkl. NEO													2) davon PAL-KJ: x tatB/TKP / x PlanB/PlanTKP															
*** PSY exkl. Forensik und Abhängigkeitserkrankungen; ggf. Anzahl in Fußnote auszuweisen																												

Organisationsformen PLAN 2030	-	-	-	-	-	-	-	-	-	-	-	-	-	-	-	-	-	-	-	-	-	-	-	-	-	-	
	1) davon y für UC und y für OR																										
Intensivpflegebereich – Detail	GEM/IDB* AN/INT	NEO	KIJU	KJC	KJP	CH	NCH	IM	GGH	NEU	PSY	DER	AU	HNO	URO	PCH	PUL	ORTR <sup>1)</sup>	MKG	NUKT	STR	AG/R	RNS	PAL	PSO-E	PSO-KJ	gesamt
IST-Stand systemisierte Betten ICU 2022	-	-	-	-	-	-	-	-	-	-	-	-	-	-	-	-	-	-	-	-	-	-	-	-	-	-	0
IST-Stand tatsächliche Betten ICU 2022	-	-	-	-	-	-	-	-	-	-	-	-	-	-	-	-	-	-	-	-	-	-	-	-	-	-	0
PLAN-Betten ICU 2030	-	-	-	-	-	-	-	-	-	-	-	-	-	-	-	-	-	-	-	-	-	-	-	-	-	-	0
IST-Stand systemisierte Betten IMCU 2022	-	-	-	-	-	-	-	-	-	-	-	-	-	-	-	-	-	-	-	-	-	-	-	-	-	-	0
IST-Stand tatsächliche Betten IMCU 2022	-	-	-	-	-	-	-	-	-	-	-	-	-	-	-	-	-	-	-	-	-	-	-	-	-	-	0
PLAN-Betten IMCU 2030	-	-	-	-	-	-	-	-	-	-	-	-	-	-	-	-	-	-	-	-	-	-	-	-	-	-	0
* GEM/IDB: interdisziplinäre Intensivereinheit(en)	1) davon x sysB / x tatB / x PlanB für UC und x sysB / x tatB / x PlanB für OR																										

RFZ/Versorgungsstufen/ÜRVP/Spezialzentren/Module												ÜRVP <sup>1)</sup>										Module in NEU															
Leistungsstandorte												TCH	GCH	KAR	ONK	BRZ	NUKT	NEP	GH	KIJU	TR	NEU-SZ	NCHa	ZMG	TXC	HCH	KHZ	KJONK <sup>2)</sup>	BRA	KBRA	SZT	KSZT	HKLE	SU	ANB/B	ANB/C	
IST-Stand Versorgungsstufe 2022												-	-	-	-	-	-	-	-	-	-	-	-	-	-	-	-	-	-	-	-	-	-	-	-	-	-
Versorgungsstufe PLAN 2030												-	-	-	-	-	-	-	-	-	-	-	-	-	-	-	-	-	-	-	-	-	-	-	-	-	-
IST-Stand tatsächliche Betten 2022 (sofern in eigener Struktur)												-	-	-	-	-	-	-	-		-	-		-	-	-	-	-	-	-	-	-	-	-	-	-	
PLAN-Betten 2030 (sofern in eigener Struktur oder gemäß ÖSG-VO)												-	-	-	-	-	-	-	-		-	-		-	-	-	-	-	-	-	-	-	-	-	-	-	
<sup>1)</sup> Referenzierung auf Verordnung zum ÖSG bez. der zu versorgenden VR zzgl. (K)SZTaut																																					
<sup>2)</sup> IST-Stand Betten und PLAN-Betten: jeweils ergänzt um ambulante Betreuungsplätze (Summe)																																					

Dialyse-Einheiten	Plätze	Schichten <sup>1)</sup>
IST 2022	-	-
PLAN 2030	-	-

<sup>1)</sup> Schichten/Woche

Großgeräte <sup>1)</sup>	CT	MR	COR	STR	SPECT	PET/CT
IST 2022	-	-	-	-	-	-
GGP 2030	-	-	-	-	-	-

<sup>1)</sup> exklusive Funktionsgeräte



"RSG–Planungsmatrix" für K635 Kapfenberg NTZ in VR 63 (Östliche Obersteiermark)

KA-Typ: Sonderkrankenanstalt (SKA)

\*Mehrstandort-KA sind pro Standort auszuweisen      Legende: "x" entspricht Anzahl      nicht vorgesehen      "y" entspricht Eintrag Organisations- oder Betriebsform      "v" entspricht Eintrag Versorgungsstufe      Erläuterungen – siehe Abkürzungsverzeichnis

Farblegende: optionale Angabe

Spitalsambulanzen	ZAE <sup>3)</sup>	AN/INT	KIJU	KJC	KJP	CH	NCH	IM	GGH	NEU	PSY	DER	AU	HNO	URO	PCH	PUL	ORTR <sup>1)2)</sup>	MKG	NUK	STR	AG/R	RNS	PAL	PSO-E	PSO-KJ <sup>5)</sup>
Betriebsformen PLAN 2030	-	-	-	-	-	-	-	-	-	-	-	-	-	-	-	-	-	-	-	-	-	-	-	-	-	-
ambulante Betreuungsplätze (ambBP) PLAN 2030	-		-	-	-	-	-	-	-		-	-	-	-	-	-	-	-			-			-	-	-

<sup>3)</sup> (zzgl) (dislozierte) Ambulanz (ggf. geführt als EVA) am Standort xy

<sup>1)</sup> davon y für UC und y für OR

<sup>5)</sup> weitere Ambulanzen (Betriebsform):

<sup>2)</sup> davon x ambBP für UC und x ambBP für OR

stationärer & tagesambulanter Bereich																												
Normal- und Intensivpflegebereich	GEM/IDB*	INT**	NEO	KIJU	KJC	KJP	CH	NCH	IM	GGH	NEU	PSY***	DER	AU	HNO	URO	PCH	PUL	ORTR <sup>1)</sup>	MKG	NUKT	STR	AG/R	RNS	PAL <sup>2)</sup>	PSO-E	PSO-KJ	gesamt
IST-Stand systemisierte Betten 20xx	-	-	-	-	-	-	-	-	-	-	-	-	-	-	-	-	-	-	-	-	-	-	-	-	-	-	0	
IST-Stand tatsächliche Betten 2022	-	-	-	-	-	-	-	-	-	-	74	-	-	-	-	-	-	-	-	-	-	-	-	-	-	-	74	
- davon TK-Plätze 2022	-	-	-	-	-	-	-	-	-	-	-	-	-	-	-	-	-	-	-	-	-	-	-	-	-	-	0	
PLAN-Betten 2030	-	-	-	-	-	-	-	-	-	-	74	-	-	-	-	-	-	-	-	-	-	-	-	-	-	-	74	
- davon TK-Plätze 2030	-	-	-	-	-	-	-	-	-	-	-	-	-	-	-	-	-	-	-	-	-	-	-	-	-	-	0	
PLAN Kapazitäten (PLAN-Betten & ambBP)	-	-	-	-	-	-	-	-	-	-	74	-	-	-	-	-	-	-	-	-	-	-	-	-	-	-	74	

\* GEM: nur ZNA und Inquisitenbetten (Anzahl jeweils in Fußnote auszuweisen)

<sup>1)</sup> davon x sysB / x tatB / x PlanB / PlanK jeweils für UC und OR

\*\* INT umfasst alle INT-E und INT-KJ exkl. NEO

<sup>2)</sup> davon PAL-KJ: x tatB/TKP / x PlanB/PlanTKP

\*\*\* PSY exkl. Forensik und Abhängigkeitserkrankungen; ggf. Anzahl in Fußnote auszuweisen

Organisationsformen PLAN 2030	-	-	-	-	-	-	-	-	-	-	-	-	-	-	-	-	-	-	-	-	-	-	-	-	-	-	
	1) davon y für UC und y für OR																										
Intensivpflegebereich – Detail	GEM/IDB* AN/INT	NEO	KIJU	KJC	KJP	CH	NCH	IM	GGH	NEU	PSY	DER	AU	HNO	URO	PCH	PUL	ORTR <sup>1)</sup>	MKG	NUKT	STR	AG/R	RNS	PAL	PSO-E	PSO-KJ	gesamt
IST-Stand systemisierte Betten ICU 2022	-	-	-	-	-	-	-	-	-	-	-	-	-	-	-	-	-	-	-	-	-	-	-	-	-	-	0
IST-Stand tatsächliche Betten ICU 2022	-	-	-	-	-	-	-	-	-	-	-	-	-	-	-	-	-	-	-	-	-	-	-	-	-	-	0
PLAN-Betten ICU 2030	-	-	-	-	-	-	-	-	-	-	-	-	-	-	-	-	-	-	-	-	-	-	-	-	-	-	0
IST-Stand systemisierte Betten IMCU 2022	-	-	-	-	-	-	-	-	-	-	-	-	-	-	-	-	-	-	-	-	-	-	-	-	-	-	0
IST-Stand tatsächliche Betten IMCU 2022	-	-	-	-	-	-	-	-	-	-	-	-	-	-	-	-	-	-	-	-	-	-	-	-	-	-	0
PLAN-Betten IMCU 2030	-	-	-	-	-	-	-	-	-	-	-	-	-	-	-	-	-	-	-	-	-	-	-	-	-	-	0

\* GEM/IDB: interdisziplinäre Intensivereinheit(en)

<sup>1)</sup> davon x sysB / x tatB / x PlanB für UC und x sysB / x tatB / x PlanB für OR

RFZ/Versorgungsstufen/ÜRVP/Spezialzentren/Module												ÜRVP <sup>1)</sup>										Module in NEU															
Leistungsstandorte												TCH	GCH	KAR	ONK	BRZ	NUKT	NEP	GH	KIJU	TR	NEU/NCH	NCHa	ZMG	TXC	HCH	KHZ	KJONK <sup>2)</sup>	BRA	KBRA	SZT	KSZT	HKLE	SU	ANB/B	ANB/C	
IST-Stand Versorgungsstufe 2022												-	-	-	-	-	-	-	-	-	-	-	-	-	-	-	-	-	-	-	-	-	-	-	-	-	-
Versorgungsstufe PLAN 2030												-	-	-	-	-	-	-	-	-	-	-	-	-	-	-	-	-	-	-	-	-	-	-	-	-	-
IST-Stand tatsächliche Betten 2022 (sofern in eigener Struktur)												-	-	-	-	-	-	-	-	-	-	-	-	-	-	-	-	-	-	-	-	-	-	-	-	-	
PLAN-Betten 2030 (sofern in eigener Struktur oder gemäß ÖSG-VO)												-	-	-	-	-	-	-	-	-	-	-	-	-	-	-	-	-	-	-	-	-	-	-	-	-	

<sup>1)</sup> Referenzierung auf Verordnung zum ÖSG bez. der zu versorgenden VR zzgl. (K)SZTaut

<sup>2)</sup> IST-Stand Betten und PLAN-Betten: jeweils ergänzt um ambulante Betreuungsplätze (Summe)

Dialyse-Einheiten	Plätze	Schichten <sup>1)</sup>
IST 2022	-	-
PLAN 2030	-	-

<sup>1)</sup> Schichten/Woche

Großgeräte <sup>1)</sup>	CT	MR	COR	STR	SPECT	PET/CT
IST 2022	-	-	-	-	-	-
GGP 2030	-	-	-	-	-	-

<sup>1)</sup> exklusive Funktionsgeräte

Anmerkungen:  
NEU-PLAN 2030: zusätzlich drei Betten zur Versorgung von Patientinnen und Patienten im Wachkoma (Sondervereinbarung).

"RSG–Planungsmatrix" für Verbund K638 LKH Hochsteiermark\* in VR 63 (Östliche Obersteiermark)

KA–Typ: Schwerpunkt–Krankenanstalt (SPKA)

\*Mehrstandort–KA sind pro Standort auszuweisen

Legende: "x" entspricht Anzahlnicht vorgesehen

"y" entspricht Eintrag Organisations– oder Betriebsform

"v" entspricht Eintrag Versorgungsstufe

Erläuterungen – siehe Abkürzungsverzeichnis

Farblegende: optionale Angabe

Spitalsambulanzen	ZAE <sup>3)</sup>	AN/INT	KIJU	KJC	KJP	CH***	NCH	IM	GGH	NEU	PSY	DER	AU	HNO	URO	PCH	PUL	ORTR <sup>1)2)</sup>	MKG	NUK	STR	AG/R	RNS	PAL	PSO–E	PSO–KJ	<sup>5)</sup>
Betriebsformen PLAN 2030	–	–	7/24	–	TA	7/24	–	7/24	7/24	7/24	7/24	TA	7/24	7/24	7/24	–	TA	7/24	–	–	TA	–	–	–	–	TA	
ambulante Betreuungsplätze (ambBP) PLAN 2030	–		2	–	6	3	–	18	10		12	1	1	3	3	–	6	3	–			–			–	–	

<sup>3)</sup> (zzgl) (dislozierte) Ambulanz (ggf. geführt als EVA) am Standort xy

<sup>5)</sup> weitere Ambulanzen (Betriebsform):

<sup>1)</sup> davon y für UC und y für OR

<sup>2)</sup> davon x ambBP für UC und x ambBP für OR

stationärer & tagesambulanter Bereich																												
Normal- und Intensivpflegebereich	GEM/IDB*	INT**	NEO	KIJU	KJC	KJP	CH***	NCH	IM	GGH	NEU	PSY****	DER	AU	HNO	URO	PCH	PUL	ORTR <sup>1)</sup>	MKG	NUKT	STR	AG/R	RNS	PAL <sup>2)</sup>	PSO-E	PSO-KJ	gesamt
IST-Stand systemisierte Betten 20xx	–	–	–	–	–	–	–	–	–	–	–	–	–	–	–	–	–	–	–	–	–	–	–	–	–	–	–	0
IST-Stand tatsächliche Betten 2022	2	59	–	43	–	–	94	–	198	51	55	–	–	20	27	42	–	30	60	–	–	–	53	–	8	–	12	754
– davon TK-Plätze 2022	–	–	–	–	–	–	–	–	–	–	–	–	–	8	–	–	–	–	2	–	–	–	–	–	–	–	–	10
PLAN-Betten 2030	2	47	9	34	–	–	56	–	184	29	60	85	1	16	22	33	–	24	47	–	–	–	56	–	10	–	12	727
– davon TK-Plätze 2030	–	–	–	–	–	–	2	–	–	1	–	–	1	10	2	1	–	–	2	–	–	–	–	–	–	–	–	19
PLAN Kapazitäten (PLAN-Betten & ambBP)	2	47	9	36	–	6	59	–	202	39	60	97	2	17	25	36	–	30	50	–	–	–	56	–	10	–	12	795
* GEM: nur ZNA und Inquisitenbetten (2)																				1) davon x sysB / x tatB / x PlanB / PlanK jeweils für UC und OR								
** INT umfasst alle INT-E und INT-KJ exkl. NEO																				2) davon PAL-KJ: x tatB/TKP / 2 PlanB/PlanTKP								
*** inkl. GCH																												
**** PSY exkl. Forensik und Abhängigkeitserkrankungen; ggf. Anzahl in Fußnote auszuweisen																												

Organisationsformen PLAN 2030	–	ABT	–	–	ABT	–	ABT	ABT	ABT	ABT	dTK,2	ABT	ABT	ABT	–	ABT	ABT	–	–	–	DEP	–	ET	–	ET			
	1) davon y für UC und y für OR																											
Intensivpflegebereich – Detail	GEM/IDB*	AN/INT	NEO	KIJU	KJC	KJP	CH**	NCH	IM	GGH	NEU	PSY	DER	AU	HNO	URO	PCH	PUL	ORTR <sup>1)</sup>	MKG	NUKT	STR	AG/R	RNS	PAL	PSO-E	PSO-KJ	gesamt
IST-Stand systemisierte Betten ICU 2022	–	–	–	–	–		–	–	–		–							–	–								0	
IST-Stand tatsächliche Betten ICU 2022	4	21	–	9	–		–	–	14		–							–	–								48	
PLAN-Betten ICU 2030	10	14	3	–	–		–	–	4		–							–	–								31	
IST-Stand systemisierte Betten IMCU 2022	–	–	–	–	–		–	–	–		–							–	–								0	
IST-Stand tatsächliche Betten IMCU 2022	4	2	–	–	–		–	–	3		2							–	–								11	
PLAN-Betten IMCU 2030	2	2	6	3	–		–	–	8		–							4	–								25	
* GEM/IDB: interdisziplinäre Intensiveinheit(en)	1) davon x sysB / x tatB / x PlanB für UC und x sysB / x tatB / x PlanB für OR																											
** inkl. GCH																												

RFZ/Versorgungsstufen/ÜRV/Spezialzentren/Module												ÜRV <sup>1)</sup>										Module in NEU			
Leistungsstandorte	TCH	GCH	KAR	ONK	BRZ	NUKT	NEP	GH	KIJU	TR	NEU/NCH	NCHa	ZMG	TXC	HCH	KHZ	KJONK <sup>2)</sup>	BRA	KBRA	SZT	KSZT	HKLE	SU	ANB/B	ANB/C
IST-Stand Versorgungsstufe 2022	–	S	S	S	Z	–	S	S/A	2	S	–	–	–	–	–	–	–	–	–	–	–	–			
Versorgungsstufe PLAN 2030	–	S	S	S	Z	–	S	S/A	2	S	–	–	–	–	–	–	–	–	–	–	–	–			
IST-Stand tatsächliche Betten 2022 (sofern in eigener Struktur)	–	–	–	–	–	–	–	–		–	–			–	–	–	–	–	–	–	–	–	6	8	–
PLAN-Betten 2030 (sofern in eigener Struktur oder gemäß ÖSG-VO)	–	–	–	–	–	–	–	–		–	–			–	–	–	–	–	–	–	–	–	7	8	–

<sup>1)</sup> Referenzierung auf Verordnung zum ÖSG bez. der zu versorgenden VR zzgl. (K)SZTaut

<sup>2)</sup> IST–Stand Betten und PLAN–Betten: jeweils ergänzt um ambulante Betreuungsplätze (Summe)

Dialyse–Einheiten	Plätze	Schichten <sup>1)</sup>	Großgeräte <sup>1)</sup>	CT	MR	COR	STR	SPECT	PET/CT
IST 2022	22	–	IST 2022	–	–	–	–	–	–
PLAN 2030	22	–	GGP 2030	–	–	–	–	–	–

<sup>1)</sup> Schichten/Woche

<sup>1)</sup> exklusive Funktionsgeräte

Anmerkungen:

CH-, GGH-, HNO-, ORTR-, URO-PLAN 2030: Am Standort Bruck/Mur werden dislozierte Tageskliniken des Typs 2 der jeweilig zugehörigen fachgleichen Mutterabteilungen des LKH Hochsteiermark, Standort Leoben geführt. Zu führen als Satellit gemäß ÖSG 2023. Die detaillierte Leistungsabstimmung erfolgt innerhalb der jeweiligen Abteilungen in Abstimmung mit dem Gesundheitsfonds Steiermark.

DER-PLAN 2030: dislozierte Tagesklinik des Typs 2 am Standort Bruck/Mur; Anbindung an die fachgleiche Universitätsklinik am LKH-Univ. Klinikum Graz für Qualitätssicherung, Komplikationsmanagement und Sicherung der Nachsorge.

PUL-PLAN 2030: Führung von 8 weiteren Betten im Rahmen der Pflegeanstalt für chronisch Kranke zur Versorgung von Patientinnen und Patienten außerhalb der LKF; zusätzlich 3 Plätze für Schlaflabor.

PAL-PLAN 2030: Führung der 2 Betten für die palliative Versorgung von Kindern, Jugendlichen und jungen Erwachsenen als Organisationseinheit der Abteilung für KIJU am LKH Hochsteiermark, Standort Leoben.

KJP-PLAN 2030: dislozierte Ambulanz der fachgleichen Mutterabteilung am LKH Graz II, Standort Süd.

PSO-KJ-PLAN 2030: Organisationseinheit der Abteilung für KIJU am LKH Hochsteiermark, Standort Leoben.

IM-PLAN 2030: davon dürfen bis zu 12 Betten mit Patientinnen und Patienten der Strahlentherapie und Radioonkologie belegt werden (Belegungsrecht).

AG/R-PLAN 2030: geführt als Department der Abteilung für IM am Standort Mürrzuschlag.

PSY-PLAN 2030: ein Teil der ambBP zur ambulanten Behandlung von Sucht- und Abhängigkeitserkrankten.

ORTR-PLAN 2030: Bestandteil des Traumanetzwerks als Trauma-Schwerpunkt für die regionale Trauma-Versorgung gemäß ÖSG 2023.

URO-PLAN 2030: Zum Abbau bestehender Kapazitätsengpässe in der urologischen Versorgung des LKH Hochsteiermark am Standort Leoben wird am LKH Rottenmann-Bad Aussee, Standort Rottenmann eine dislozierte Tagesklinik für Urologie von der fachgleichen Mutterabteilung des LKH Hochsteiermark, Standort Leoben, geführt. Diese Kooperation ist zu beenden, wenn die nötigen Kapazitäten am Standort Leoben wieder sichergestellt sind, spätestens jedoch mit 31.12.2030.



"RSG–Planungsmatrix" für K638.3 LKH Hochsteiermark / Bruck/Mur (ehem. K606) in VR 63 (Östliche Obersteiermark)

KA-Typ: Schwerpunkt–Krankenanstalt (SPKA)

\*Mehrstandort–KA sind pro Standort auszuweisen      Legende: "x" entspricht Anzahl      nicht vorgesehen      "y" entspricht Eintrag Organisations– oder Betriebsform      "v" entspricht Eintrag Versorgungsstufe      Erläuterungen – siehe Abkürzungsverzeichnis  
Farblegende: optionale Angabe

Spitalsambulanzen	ZAE <sup>3)</sup>	AN/INT	KIJU	KJC	KJP	CH	NCH	IM	GGH	NEU	PSY	DER	AU	HNO	URO	PCH	PUL	ORTR <sup>1)2)</sup>	MKG	NUK	STR	AG/R	RNS	PAL	PSO-E	PSO-KJ <sup>5)</sup>
Betriebsformen PLAN 2030	-	-	-	-	-	-	-	7/24	-	7/24	7/24	TA	7/24	-	-	-	TA	TA	-	-	-	-	-	-	-	-
ambulante Betreuungsplätze (ambBP) PLAN 2030	-		-	-	-	1	-	8	2		12	1	1	1	1	-	6	-	-		-			-	-	

<sup>3)</sup> (zzgl) (dislozierte) Ambulanz (ggf. geführt als EVA) am Standort xy

<sup>1)</sup> davon y für UC und y für OR

<sup>5)</sup> weitere Ambulanzen (Betriebsform):

<sup>2)</sup> davon x ambBP für UC und x ambBP für OR

stationärer & tagesambulanter Bereich																												
Normal- und Intensivpflegebereich	GEM/IDB*	INT**	NEO	KIJU	KJC	KJP	CH	NCH	IM	GGH	NEU	PSY***	DER	AU	HNO	URO	PCH	PUL	ORTR <sup>1)</sup>	MKG	NUKT	STR	AG/R	RNS	PAL <sup>2)</sup>	PSO-E	PSO-KJ	gesamt
IST-Stand systemisierte Betten 20xx	-	-	-	-	-	-	-	-	-	-	-	-	-	-	-	-	-	-	-	-	-	-	-	-	-	-	0	
IST-Stand tatsächliche Betten 2022	-	20	-	-	-	-	45	-	73	-	55	-	-	20	-	-	-	-	60	-	-	-	-	-	-	-	273	
- davon TK-Plätze 2022	-	-	-	-	-	-	-	-	-	-	-	-	-	8	-	-	-	-	2	-	-	-	-	-	-	-	10	
PLAN-Betten 2030	-	16	-	-	-	-	2	-	60	1	60	85	1	16	2	1	-	24	2	-	-	-	-	-	-	-	270	
- davon TK-Plätze 2030	-	-	-	-	-	-	2	-	-	1	-	-	1	10	2	1	-	-	2	-	-	-	-	-	-	-	19	
PLAN Kapazitäten (PLAN-Betten & ambBP)	-	16	-	-	-	-	3	-	68	3	60	97	2	17	3	2	-	30	2	-	-	-	-	-	-	-	303	

\* GEM: nur ZNA und Inquisitenbetten

\*\* INT umfasst alle INT–E und INT–KJ exkl. NEO

\*\*\* PSY exkl. Forensik und Abhängigkeitserkrankungen; ggf. Anzahl in Fußnote auszuweisen

<sup>1)</sup> davon x sysB / x tatB / x PlanB / PlanK jeweils für UC und OR

<sup>2)</sup> davon PAL–KJ: x tatB/TKP / x PlanB/PlanTKP

Organisationsformen PLAN 2030	-	-	-	-	dTK,2	-	ABT	dTK,2	ABT	ABT	dTK,2	ABT	dTK,2	dTK,2	-	ABT	dTK,2	-	-	-	-	-	-	-	-
																		1) davon y für UC und y für OR							

<sup>1)</sup> davon y für UC und y für OR

Intensivpflegebereich – Detail	GEM/IDB* AN/INT	NEO	KIJU	KJC	KJP	CH	NCH	IM	GGH	NEU	PSY	DER	AU	HNO	URO	PCH	PUL	ORTR <sup>1)</sup>	MKG	NUKT	STR	AG/R	RNS	PAL	PSO-E	PSO-KJ	gesamt
IST–Stand systemisierte Betten ICU 2022	–	–	–	–		–	–	–		–							–	–									0
IST–Stand tatsächliche Betten ICU 2022	4	8	–	–		–	–	–		–							–	–									12
PLAN–Betten ICU 2030	10	–	–	–	–	–	–	–		–							–	–									10
IST–Stand systemisierte Betten IMCU 2022	–	–	–	–		–	–	–		–							–	–									0
IST–Stand tatsächliche Betten IMCU 2022	4	2	–	–	–	–	–	–		2							–	–									8
PLAN–Betten IMCU 2030	2	–	–	–	–	–	–	–		–							4	–									6

\* GEM/IDB: interdisziplinäre Intensivereinheit(en)

<sup>1)</sup> davon x sysB / x tatB / x PlanB für UC und x sysB / x tatB / x PlanB für OR

RFZ/Versorgungsstufen/ÜRVP/Spezialzentren/Module												ÜRVP <sup>1)</sup>										Module in NEU			
Leistungsstandorte	TCH	GCH	KAR	ONK	BRZ	NUKT	NEP	GH	KIJU	TR	NEU/NCH	NCHa	ZMG	TXC	HCH	KHZ	KJONK <sup>2)</sup>	BRA	KBRA	SZT	KSZT	HKLE	SU	ANB/B	ANB/C
IST-Stand Versorgungsstufe 2022	–	S	S	–	–	–	S	–	–	–	–	–	–	–	–	–	–	–	–	–	–	–			
Versorgungsstufe PLAN 2030	–	–	S	–	–	–	S	–	–	–	–	–	–	–	–	–	–	–	–	–	–	–			
IST-Stand tatsächliche Betten 2022 (sofern in eigener Struktur)	–	–	–	–	–	–	–	–		–	–			–	–	–	–	–	–	–	–	–	6	8	–
PLAN-Betten 2030 (sofern in eigener Struktur oder gemäß ÖSG-VO)	–	–	–	–	–	–	–	–		–	–			–	–	–	–	–	–	–	–	–	7	8	–

<sup>1)</sup> Referenzierung auf Verordnung zum ÖSG bez. der zu versorgenden VR zzgl. (K)SZTaut

<sup>2)</sup> IST–Stand Betten und PLAN–Betten: jeweils ergänzt um ambulante Betreuungsplätze (Summe)

Dialyse–Einheiten	Plätze	Schichten <sup>1)</sup>
IST 2022	22	–
PLAN 2030	22	–

<sup>1)</sup> Schichten/Woche

Großgeräte <sup>1)</sup>	CT	MR	COR	STR	SPECT	PET/CT
IST 2022	–	–	–	–	–	–
GGP 2030	–	–	–	–	–	–

<sup>1)</sup> exklusive Funktionsgeräte

Anmerkungen:  
CH-, GGH-, HNO-, ORTR-, URO-PLAN 2030: dislozierte Tageskliniken des Typs 2 der jeweilig zugehörigen fachgleichen Mutterabteilungen des LKH Hochsteiermark, Standort Leoben. Die detaillierte Leistungsabstimmung erfolgt innerhalb der jeweiligen Abteilungen in Abstimmung mit dem Gesundheitsfonds Steiermark.  
DER-PLAN 2030: dislozierte Tagesklinik des Typs 2; Anbindung an die fachgleiche Universitätsklinik am LKH-Univ. Klinikum Graz für Qualitätssicherung, Komplikationsmanagement und Sicherung der Nachsorge.  
PUL-PLAN 2030: Führung von 8 weiteren Betten im Rahmen der Pflegeanstalt für chronisch Kranke zur Versorgung von Patientinnen und Patienten außerhalb der LKF; zusätzlich 3 Plätze für Schlaflabor.  
PSY-PLAN 2030: ein Teil der ambBP zur ambulanten Behandlung von Sucht- und Abhängigkeitserkrankten.

"RSG–Planungsmatrix" für K638.4 LKH Hochsteiermark / Mürzzuschlag (ehem. K640) in VR 63 (Östliche Obersteiermark)

KA-Typ: Standard–Krankenanstalt (STKA)

\*Mehrstandort–KA sind pro Standort auszuweisen      Legende: "x" entspricht Anzahl      nicht vorgesehen      "y" entspricht Eintrag Organisations– oder Betriebsform      "v" entspricht Eintrag Versorgungsstufe      Erläuterungen – siehe Abkürzungsverzeichnis  
Farblegende: optionale Angabe

Spitalsambulanzen	ZAE <sup>3)</sup>	AN/INT	KIJU	KJC	KJP	CH***	NCH	IM	GGH	NEU	PSY	DER	AU	HNO	URO	PCH	PUL	ORTR <sup>1)2)</sup>	MKG	NUK	STR	AG/R	RNS	PAL	PSO-E	PSO-KJ	5)
Betriebsformen PLAN 2030	-	-	-	-	-	-	-	7/24	-	-	-	-	-	-	-	-	-	-	-	-	-	-	-	-	-	-	
ambulante Betreuungsplätze (ambBP) PLAN 2030	-		-	-	-	-	-	2	-		-	-	-	-	-	-	-	-	-		-			-	-	-	

<sup>3)</sup> (zzgl) (dislozierte) Ambulanz (ggf. geführt als EVA) am Standort xy      <sup>1)</sup> davon y für UC und y für OR  
<sup>5)</sup> weitere Ambulanzen (Betriebsform):      <sup>2)</sup> davon x ambBP für UC und x ambBP für OR

stationärer & tagesambulanter Bereich																													
Normal- und Intensivpflegebereich	GEM/IDB*	INT**	NEO	KIJU	KJC	KJP	CH	NCH	IM	GGH	NEU	PSY***	DER	AU	HNO	URO	PCH	PUL	ORTR <sup>1)</sup>	MKG	NUKT	STR	AG/R	RNS	PAL <sup>2)</sup>	PSO-E	PSO-KJ	gesamt	
IST-Stand systemisierte Betten 20xx	-	-	-	-	-	-	-	-	-	-	-	-	-	-	-	-	-	-	-	-	-	-	-	-	-	-	-	0	
IST-Stand tatsächliche Betten 2022	-	4	-	-	-	-	-	-	35	-	-	-	-	-	-	-	-	-	-	-	-	-	53	-	-	-	-	92	
- davon TK-Plätze 2022	-	-	-	-	-	-	-	-	-	-	-	-	-	-	-	-	-	-	-	-	-	-	-	-	-	-	-	0	
PLAN-Betten 2030	-	2	-	-	-	-	-	-	32	-	-	-	-	-	-	-	-	-	-	-	-	-	56	-	-	-	-	90	
- davon TK-Plätze 2030	-	-	-	-	-	-	-	-	-	-	-	-	-	-	-	-	-	-	-	-	-	-	-	-	-	-	-	0	
PLAN Kapazitäten (PLAN-Betten & ambBP)	-	2	-	-	-	-	-	-	34	-	-	-	-	-	-	-	-	-	-	-	-	-	56	-	-	-	-	92	
* GEM: nur ZNA und Inquisitenbetten (Anzahl jeweils in Fußnote auszuweisen)																			1) davon x sysB / x tatB / x PlanB / PlanK jeweils für UC und OR										
** INT umfasst alle INT-E und INT-KJ exkl. NEO																			2) davon PAL-KJ: x tatB/TKP / x PlanB/PlanTKP										
*** PSY exkl. Forensik und Abhängigkeitserkrankungen; ggf. Anzahl in Fußnote auszuweisen																													

RFZ/Versorgungsstufen/ÜRVP/Spezialzentren/Module												ÜRVP <sup>1)</sup>										Module in NEU															
Leistungsstandorte												TCH	GCH	KAR	ONK	BRZ	NUKT	NEP	GH	KIJU	TR	NEU/NCH	NCHa	ZMG	TXC	HCH	KHZ	KJONK <sup>2)</sup>	BRA	KBRA	SZT	KSZT	HKLE	SU	ANB/B	ANB/C	
IST-Stand Versorgungsstufe 2022												-	-	-	-	-	-	-	-	-	-	-	-	-	-	-	-	-	-	-	-	-	-	-	-	-	-
Versorgungsstufe PLAN 2030												-	-	-	-	-	-	-	-	-	-	-	-	-	-	-	-	-	-	-	-	-	-	-	-	-	-
IST-Stand tatsächliche Betten 2022 (sofern in eigener Struktur)												-	-	-	-	-	-	-	-		-	-		-	-	-	-	-	-	-	-	-	-	-	-	-	
PLAN-Betten 2030 (sofern in eigener Struktur oder gemäß ÖSG-VO)												-	-	-	-	-	-	-	-		-	-		-	-	-	-	-	-	-	-	-	-	-	-	-	

<sup>1)</sup> Referenzierung auf Verordnung zum ÖSG bez. der zu versorgenden VR zzgl. (K)SZTaut  
<sup>2)</sup> IST–Stand Betten und PLAN–Betten: jeweils ergänzt um ambulante Betreuungsplätze (Summe)

Dialyse–Einheiten	Plätze	Schichten <sup>1)</sup>
IST 2022	–	–
PLAN 2030	–	–

<sup>1)</sup> Schichten/Woche

Großgeräte <sup>1)</sup>	CT	MR	COR	STR	SPECT	PET/CT
IST 2022	–	–	–	–	–	–
GGP 2030	–	–	–	–	–	–

<sup>1)</sup> exklusive Funktionsgeräte

Anmerkungen:  
AG/R-PLAN 2030: geführt als Department der Abteilung für IM am selben Standort.



"RSG–Planungsmatrix" für Verbund K643 LKH Rottenmann–Bad Aussee\* in VR 62 (Liezen)

KA–Typ: Standard–Krankenanstalt (STKA)

\*Mehrstandort–KA sind pro Standort auszuweisen  
Legende: "x" entspricht Anzahl nicht vorgesehen "y" entspricht Eintrag Organisations– oder Betriebsform "v" entspricht Eintrag Versorgungsstufe Erläuterungen – siehe Abkürzungsverzeichnis  
Farblegende: optionale Angabe

Spitalsambulanzen	ZAE <sup>3)</sup>	AN/INT	KIJU	KJC	KJP	CH	NCH	IM	GGH	NEU	PSY	DER	AU	HNO	URO	PCH	PUL	ORTR <sup>1)2)</sup>	MKG	NUK	STR	AG/R	RNS	PAL	PSO-E	PSO-KJ	5)
Betriebsformen PLAN 2030	-	-	-	-	-	7/24	-	7/24	7/24	-	-	-	-	-	-	-	-	7/24	-	-	-	-	-	-	-	-	
ambulante Betreuungsplätze (ambBP) PLAN 2030	-		-	-	-	1	-	3	1		-	-	-	-	-	-	-	1	-		4			-	-		

<sup>3)</sup> (zzgl) (dislozierte) Ambulanz (ggf. geführt als EVA) am Standort xy<sup>1)</sup> davon y für UC und y für OR  
<sup>5)</sup> weitere Ambulanzen (Betriebsform):<sup>2)</sup> davon x ambBP für UC und x ambBP für OR

stationärer & tagesambulanter Bereich																													
Normal- und Intensivpflegebereich	GEM/IDB*	INT**	NEO	KIJU	KJC	KJP	CH	NCH	IM	GGH	NEU	PSY***	DER	AU	HNO	URO	PCH	PUL	ORTR <sup>1)</sup>	MKG	NUKT	STR	AG/R	RNS	PAL <sup>2)</sup>	PSO-E	PSO-KJ	gesamt	
IST-Stand systemisierte Betten 20xx	-	-	-	-	-	-	-	-	-	-	-	-	-	-	-	-	-	-	-	-	-	-	-	-	-	-	-	0	
IST-Stand tatsächliche Betten 2022	-	14	-	-	-	-	49	-	84	12	-	-	-	-	-	-	-	-	-	-	-	-	24	-	4	-	-	187	
- davon TK-Plätze 2022	-	-	-	-	-	-	1	-	-	-	-	-	-	-	-	-	-	-	-	-	-	-	-	-	-	-	-	1	
PLAN-Betten 2030	-	8	-	-	-	-	20	-	61	8	-	-	-	-	-	-	-	-	-	25	-	-	-	20	15	4	-	-	161
- davon TK-Plätze 2030	-	-	-	-	-	-	1	-	-	1	-	-	-	-	-	-	-	-	-	1	-	-	-	-	-	-	-	3	
PLAN Kapazitäten (PLAN-Betten & ambBP)	-	8	-	-	-	-	21	-	64	9	-	-	-	-	-	-	-	-	-	26	-	-	-	24	15	4	-	-	171
* GEM: nur ZNA und Inquisitenbetten (Anzahl jeweils in Fußnote auszuweisen)																			1) davon x sysB / x tatB / x PlanB / PlanK jeweils für UC und OR										
** INT umfasst alle INT-E und INT-KJ exkl. NEO																			2) davon PAL-KJ: x tatB/TKP / x PlanB/PlanTKP										
*** PSY exkl. Forensik und Abhängigkeitserkrankungen; ggf. Anzahl in Fußnote auszuweisen																													

RFZ/Versorgungsstufen/ÜRVP/Spezialzentren/Module												ÜRVP <sup>1)</sup>										Module in NEU			
Leistungsstandorte	TCH	GCH	KAR	ONK	BRZ	NUKT	NEP	GH	KIJU	TR	NEU/NCH	NCHa	ZMG	TXC	HCH	KHZ	KJONK <sup>2)</sup>	BRA	KBRA	SZT	KSZT	HKLE	SU	ANB/B	ANB/C
IST-Stand Versorgungsstufe 2022	–	–	–	–	–	–	DIA	G	–	–	–	–	–	–	–	–	–	–	–	–	–	–			
Versorgungsstufe PLAN 2030	–	–	–	–	–	–	DIA	G	–	L	–	–	–	–	–	–	–	–	–	–	–	–			
IST-Stand tatsächliche Betten 2022 (sofern in eigener Struktur)	–	–	–	–	–	–	–	–		–	–			–	–	–	–	–	–	–	–	–	–	–	–
PLAN-Betten 2030 (sofern in eigener Struktur oder gemäß ÖSG-VO)	–	–	–	–	–	–	–	–		–	–			–	–	–	–	–	–	–	–	–	–	–	–

<sup>1)</sup> Referenzierung auf Verordnung zum ÖSG bez. der zu versorgenden VR zzgl. (K)SZTaut  
<sup>2)</sup> IST–Stand Betten und PLAN–Betten: jeweils ergänzt um ambulante Betreuungsplätze (Summe)

Dialyse–Einheiten	Plätze	Schichten <sup>1)</sup>
IST 2022	10	–
PLAN 2030	10	–

<sup>1)</sup> Schichten/Woche

Großgeräte <sup>1)</sup>	CT	MR	COR	STR	SPECT	PET/CT
IST 2022	–	–	–	–	–	–
GGP 2030	–	–	–	–	–	–

<sup>1)</sup> exklusive Funktionsgeräte

Anmerkungen:  
GGH-PLAN 2030: dislozierte Organisationseinheit der standortübergreifenden fachgleichen Abteilung des LKH Hochsteiermark, Standort Leoben gemäß ÖSG 2023. Ausschließlich geburtshilfliche Grundversorgung iSd. abgestuften Versorgung nach ÖSG 2023. Führung einer eigenständigen Terminambulanz als "Frauengesundheit Rottenmann" zur Abdeckung der frauenheilkundlichen Grundversorgung.  
RNS-PLAN 2030: geführt als Department der standortübergreifenden Abteilung für ORTR.  
PAL-PLAN 2030: geführt als Organisationseinheit der Abteilung für IM am selben Standort.  
AG/R-PLAN 2030: geführt als Department der Abteilung für IM desselben Verbundes am Standort Rottenmann.  
IM-PLAN 2030: Am Standort Rottenmann werden fünf Betten der Abteilung für IM für die akute Versorgung alter und multimorbider Patientinnen und Patienten im Sinne einer Akutgeriatrie verwendet. Am Standort Bad Aussee Führung einer dislozierten Ambulanz für IM der fachgleichen Abteilung im Verbund am Standort Rottenmann.  
ORTR-PLAN 2030: Die Abteilung für ORTR wird standortübergreifend an der Klinik Diakonissen Schladming und am Standort Rottenmann des LKH Rottenmann-Bad Aussee geführt. Bestandteil des Traumanetzwerks als Standort für lokale Trauma-Grundversorgung gemäß ÖSG 2023. Keine Leistungen, die einem KOZ vorbehalten sind; die detaillierte Leistungsaufteilung zwischen den Standorten erfolgt in Abstimmung mit dem Gesundheitsfonds Steiermark durch die Träger.  
  
URO-PLAN 2030: Zum Abbau bestehender Kapazitätsengpässe in der urologischen Versorgung des LKH Hochsteiermark am Standort Leoben wird am LKH Rottenmann-Bad Aussee, Standort Rottenmann eine dislozierte Tagesklinik für Urologie von der fachgleichen Mutterabteilung des LKH Hochsteiermark, Standort Leoben, geführt. Diese Kooperation ist zu beenden, wenn die nötigen Kapazitäten am Standort Leoben wieder sichergestellt sind, spätestens jedoch mit 31.12.2030.

"RSG–Planungsmatrix" für K643.1 LKH Rottenmann–Bad Aussee / Rottenmann in VR 62 (Liezen)

KA-Typ: Standard–Krankenanstalt (STKA)

\*Mehrstandort–KA sind pro Standort auszuweisen      Legende: "x" entspricht Anzahl      nicht vorgesehen      "y" entspricht Eintrag Organisations– oder Betriebsform      "v" entspricht Eintrag Versorgungsstufe      Erläuterungen – siehe Abkürzungsverzeichnis  
Farblegende: optionale Angabe

Spitalsambulanzen	ZAE <sup>3)</sup>	AN/INT	KIJU	KJC	KJP	CH	NCH	IM	GGH	NEU	PSY	DER	AU	HNO	URO	PCH	PUL	ORTR <sup>1)2)</sup>	MKG	NUK	STR	AG/R	RNS	PAL	PSO-E	PSO-KJ <sup>5)</sup>
Betriebsformen PLAN 2030	-	-	-	-	-	7/24	-	7/24	7/24	-	-	-	-	-	-	-	-	7/24	-	-	-	-	-	-	-	-
ambulante Betreuungsplätze (ambBP) PLAN 2030	-		-	-	-	1	-	3	1		-	-	-	-	-	-	-	1	-		-		-	-	-	-

<sup>3)</sup> (zzgl) (dislozierte) Ambulanz (ggf. geführt als EVA) am Standort xy

<sup>1)</sup> davon y für UC und y für OR

<sup>5)</sup> weitere Ambulanzen (Betriebsform):

<sup>2)</sup> davon x ambBP für UC und x ambBP für OR

stationärer & tagesambulanter Bereich																												
Normal- und Intensivpflegebereich	GEM/IDB*	INT**	NEO	KIJU	KJC	KJP	CH	NCH	IM	GGH	NEU	PSY***	DER	AU	HNO	URO	PCH	PUL	ORTR <sup>1)</sup>	MKG	NUKT	STR	AG/R	RNS	PAL <sup>2)</sup>	PSO-E	PSO-KJ	gesamt
IST-Stand systemisierte Betten 20xx	-	-	-	-	-	-	-	-	-	-	-	-	-	-	-	-	-	-	-	-	-	-	-	-	-	-	-	0
IST-Stand tatsächliche Betten 2022	-	11	-	-	-	-	33	-	64	12	-	-	-	-	-	-	-	-	-	-	-	-	24	-	4	-	-	148
- davon TK-Plätze 2022	-	-	0	-	-	-	1	-	-	-	-	-	-	-	-	-	-	-	-	-	-	-	-	-	-	-	-	1
PLAN-Betten 2030	-	8	-	-	-	-	20	-	61	8	-	-	-	-	-	-	-	-	-	25	-	-	-	15	4	-	-	141
- davon TK-Plätze 2030	-	-	0	-	-	-	1	-	-	1	-	-	-	-	-	-	-	-	-	1	-	-	-	-	-	-	-	3
PLAN Kapazitäten (PLAN-Betten & ambBP)	-	8	-	-	-	-	21	-	64	9	-	-	-	-	-	-	-	-	-	26	-	-	-	15	4	-	-	147
* GEM: nur ZNA und Inquisitenbetten (Anzahl jeweils in Fußnote auszuweisen)																			1) davon x sysB / x tatB / x PlanB / PlanK jeweils für UC und OR									
** INT umfasst alle INT-E und INT-KJ exkl. NEO																			2) davon PAL-KJ: x tatB/TKP / x PlanB/PlanTKP									
*** PSY exkl. Forensik und Abhängigkeitserkrankungen; ggf. Anzahl in Fußnote auszuweisen																												

RFZ/Versorgungsstufen/ÜRVP/Spezialzentren/Module												ÜRVP <sup>1)</sup>										Module in NEU														
Leistungsstandorte												TCH	GCH	KAR	ONK	BRZ	NUKT	NEP	GH	KIJU	TR	NEU/NCH	NCHa	ZMG	TXC	HCH	KHZ	KJONK <sup>2)</sup>	BRA	KBRA	SZT	KSZT	HKLE	SU	ANB/B	ANB/C
IST-Stand Versorgungsstufe 2022												-	-	-	-	-	-	DIA	G	-	-	-	-	-	-	-	-	-	-	-	-	-	-	-	-	-
Versorgungsstufe PLAN 2030												-	-	-	-	-	-	DIA	G	-	L	-	-	-	-	-	-	-	-	-	-	-	-	-	-	-
IST-Stand tatsächliche Betten 2022 (sofern in eigener Struktur)												-	-	-	-	-	-	-	-			-			-	-	-	-	-	-	-	-	-	-	-	
PLAN-Betten 2030 (sofern in eigener Struktur oder gemäß ÖSG-VO)												-	-	-	-	-	-	-	-			-			-	-	-	-	-	-	-	-	-	-	-	

<sup>1)</sup> Referenzierung auf Verordnung zum ÖSG bez. der zu versorgenden VR zzgl. (K)SZTaut

<sup>2)</sup> IST–Stand Betten und PLAN–Betten: jeweils ergänzt um ambulante Betreuungsplätze (Summe)

Dialyse–Einheiten	Plätze	Schichten <sup>1)</sup>
IST 2022	10	–
PLAN 2030	10	–

<sup>1)</sup> Schichten/Woche

Großgeräte <sup>1)</sup>	CT	MR	COR	STR	SPECT	PET/CT
IST 2022	–	–	–	–	–	–
GGP 2030	–	–	–	–	–	–

<sup>1)</sup> exklusive Funktionsgeräte

Anmerkungen:  
GGH-PLAN 2030: dislozierte Organisationseinheit der standortübergreifenden fachgleichen Abteilung des LKH Hochsteiermark, Standort Leoben gemäß ÖSG 2023. Ausschließlich geburtshilfliche Grundversorgung iSd. abgestuften Versorgung nach ÖSG 2023. Führung einer eigenständigen Terminambulanz als "Frauengesundheit Rottenmann" zur Abdeckung der frauenheilkundlichen Grundversorgung.  
RNS-PLAN 2030: geführt als Department der standortübergreifenden Abteilung für ORTR.  
PAL-PLAN 2030: geführt als Organisationseinheit der Abteilung für IM am selben Standort.  
IM-PLAN 2030: Am Standort Rottenmann werden fünf Betten der Abteilung für IM für die akute Versorgung alter und multimorbider Patientinnen und Patienten im Sinne einer Akutgeriatrie verwendet.  
ORTR-PLAN 2030: Die Abteilung für ORTR wird standortübergreifend an der Klinik Diakonissen Schladming und am Standort Rottenmann des LKH Rottenmann-Bad Aussee geführt. Bestandteil des Traumanetzwerks als Standort für lokale Trauma-Grundversorgung gemäß ÖSG 2023. Keine Leistungen, die einem KOZ vorbehalten sind; die detaillierte Leistungsaufteilung zwischen den Standorten erfolgt in Abstimmung mit dem Gesundheitsfonds Steiermark durch die Träger.  
URO-PLAN 2030: Zum Abbau bestehender Kapazitätsengpässe in der urologischen Versorgung des LKH Hochsteiermark am Standort Leoben wird am LKH Rottenmann-Bad Aussee, Standort Rottenmann eine dislozierte Tagesklinik für Urologie von der fachgleichen Mutterabteilung des LKH Hochsteiermark, Standort Leoben, geführt. Diese Kooperation ist zu beenden, wenn die nötigen Kapazitäten am Standort Leoben wieder sichergestellt sind, spätestens jedoch mit 31.12.2030.



"RSG–Planungsmatrix" für K643.2 LKH Rottenmann–Bad Aussee / Bad Aussee (ehem. K602) in VR 62 (Liezen)

KA-Typ: Standard–Krankenanstalt (STKA)

\*Mehrstandort–KA sind pro Standort auszuweisen      Legende: "x" entspricht Anzahl      nicht vorgesehen      "y" entspricht Eintrag Organisations– oder Betriebsform      "v" entspricht Eintrag Versorgungsstufe      Erläuterungen – siehe Abkürzungsverzeichnis  
Farblegende: optionale Angabe

Spitalsambulanzen	ZAE <sup>3)</sup>	AN/INT	KIJU	KJC	KJP	CH	NCH	IM	GGH	NEU	PSY	DER	AU	HNO	URO	PCH	PUL	ORTR <sup>1)2)</sup>	MKG	NUK	STR	AG/R	RNS	PAL	PSO-E	PSO-KJ	5)
Betriebsformen PLAN 2030	-	-	-	-	-	-	-	AA	-	-	-	-	-	-	-	-	-	-	-	-	-	-	-	-	-	-	
ambulante Betreuungsplätze (ambBP) PLAN 2030	-		-	-	-	-	-	-	-		-	-	-	-	-	-	-	-	-			4			-	-	

<sup>3)</sup> (zzgl) (dislozierte) Ambulanz (ggf. geführt als EVA) am Standort xy

<sup>1)</sup> davon y für UC und y für OR

<sup>5)</sup> weitere Ambulanzen (Betriebsform):

<sup>2)</sup> davon x ambBP für UC und x ambBP für OR

stationärer & tagesambulanter Bereich																												
Normal- und Intensivpflegebereich	GEM/IDB*	INT**	NEO	KIJU	KJC	KJP	CH	NCH	IM	GGH	NEU	PSY***	DER	AU	HNO	URO	PCH	PUL	ORTR <sup>1)</sup>	MKG	NUKT	STR	AG/R	RNS	PAL <sup>2)</sup>	PSO-E	PSO-KJ	gesamt
IST-Stand systemisierte Betten 20xx	-	-	-	-	-	-	-	-	-	-	-	-	-	-	-	-	-	-	-	-	-	-	-	-	-	-	0	
IST-Stand tatsächliche Betten 2022	-	3	-	-	-	-	16	-	20	-	-	-	-	-	-	-	-	-	-	-	-	-	-	-	-	-	39	
- davon TK-Plätze 2022	-	-	0	-	-	-	-	-	-	-	-	-	-	-	-	-	-	-	-	-	-	-	-	-	-	-	0	
PLAN-Betten 2030	-	-	-	-	-	-	-	-	-	-	-	-	-	-	-	-	-	-	-	-	-	-	20	-	-	-	20	
- davon TK-Plätze 2030	-	-	0	-	-	-	-	-	-	-	-	-	-	-	-	-	-	-	-	-	-	-	-	-	-	-	0	
PLAN Kapazitäten (PLAN-Betten & ambBP)	-	-	-	-	-	-	-	-	-	-	-	-	-	-	-	-	-	-	-	-	-	-	24	-	-	-	24	
* GEM: nur ZNA und Inquisitenbetten (Anzahl jeweils in Fußnote auszuweisen)																				1) davon x sysB / x tatB / x PlanB / PlanK jeweils für UC und OR								
** INT umfasst alle INT-E und INT-KJ exkl. NEO																				2) davon PAL-KJ: x tatB/TKP / x PlanB/PlanTKP								
*** PSY exkl. Forensik und Abhängigkeitserkrankungen; ggf. Anzahl in Fußnote auszuweisen																												
Organisationsformen PLAN 2030	-		-	-	-	-	-	-	-	-	-	-	-	-	-	-	-	-	-	-	-	DEP	-	-	-	-		
1) davon y für UC und y für OR																												
Intensivpflegebereich – Detail	GEM/IDB*	AN/INT	NEO	KIJU	KJC	KJP	CH	NCH	IM	GGH	NEU	PSY	DER	AU	HNO	URO	PCH	PUL	ORTR <sup>1)</sup>	MKG	NUKT	STR	AG/R	RNS	PAL	PSO-E	PSO-KJ	gesamt
IST-Stand systemisierte Betten ICU 2022	-	-	-	-	-		-	-	-		-							-	-								0	
IST-Stand tatsächliche Betten ICU 2022	2	1	-	-	-		-	-	-		-							-	-								3	
PLAN-Betten ICU 2030	-	-	-	-	-		-	-	-		-							-	-								0	
IST-Stand systemisierte Betten IMCU 2022	-	-	-	-	-		-	-	-		-							-	-								0	
IST-Stand tatsächliche Betten IMCU 2022	-	-	-	-	-		-	-	-		-							-	-								0	
PLAN-Betten IMCU 2030	-	-	-	-	-		-	-	-		-							-	-								0	
* GEM/IDB: interdisziplinäre Intensivereinheit(en)																				1) davon x sysB / x tatB / x PlanB für UC und x sysB / x tatB / x PlanB für OR								

RFZ/Versorgungsstufen/ÜRVP/Spezialzentren/Module												ÜRVP <sup>1)</sup>										Module in NEU			
Leistungsstandorte	TCH	GCH	KAR	ONK	BRZ	NUKT	NEP	GH	KIJU	TR	NEU/NCH	NCHa	ZMG	TXC	HCH	KHZ	KJONK <sup>2)</sup>	BRA	KBRA	SZT	KSZT	HKLE	SU	ANB/B	ANB/C
IST-Stand Versorgungsstufe 2022	-	-	-	-	-	-	-	-	-	-	-	-	-	-	-	-	-	-	-	-	-	-			
Versorgungsstufe PLAN 2030	-	-	-	-	-	-	-	-	-	-	-	-	-	-	-	-	-	-	-	-	-	-			
IST-Stand tatsächliche Betten 2022 (sofern in eigener Struktur)	-	-	-	-	-	-	-	-		-	-			-	-	-	-	-	-	-	-	-	-	-	-
PLAN-Betten 2030 (sofern in eigener Struktur oder gemäß ÖSG-VO)	-	-	-	-	-	-	-	-		-	-			-	-	-	-	-	-	-	-	-	-	-	-

<sup>1)</sup> Referenzierung auf Verordnung zum ÖSG bez. der zu versorgenden VR zzgl. (K)SZTaut

<sup>2)</sup> IST–Stand Betten und PLAN–Betten: jeweils ergänzt um ambulante Betreuungsplätze (Summe)

Dialyse–Einheiten	Plätze	Schichten <sup>1)</sup>
IST 2022	–	–
PLAN 2030	–	–

<sup>1)</sup> Schichten/Woche

Großgeräte <sup>1)</sup>	CT	MR	COR	STR	SPECT	PET/CT
IST 2022	–	–	–	–	–	–
GGP 2030	–	–	–	–	–	–

<sup>1)</sup> exklusive Funktionsgeräte

Anmerkungen:  
AG/R–PLAN 2030: geführt als Department der Abteilung für IM desselben Verbundes am Standort Rottenmann.  
IM–PLAN 2030: dislozierte Ambulanz für IM der fachgleichen Abteilung im Verbund am Standort Rottenmann.

"RSG-Planungsmatrix" für K646 Schladming DIA KL in VR 62 (Liezen)

KA-Typ: Standard-Krankenanstalt (STKA)

\*Mehrstandort-KA sind pro Standort auszuweisen      Legende: "x" entspricht Anzahl      nicht vorgesehen      "y" entspricht Eintrag Organisations- oder Betriebsform      "v" entspricht Eintrag Versorgungsstufe      Erläuterungen – siehe Abkürzungsverzeichnis  
Farblegende: optionale Angabe

Spitalsambulanzen	ZAE <sup>3)</sup>	AN/INT	KIJU	KJC	KJP	CH	NCH	IM	GGH	NEU	PSY	DER	AU	HNO	URO	PCH	PUL	ORTR <sup>1)2)</sup>	MKG	NUK	STR	AG/R	RNS	PAL	PSO-E	PSO-KJ <sup>5)</sup>
Betriebsformen PLAN 2030	7/24	-	-	-	-	-	-	AA	-	-	-	-	-	-	-	-	-	AA	-	-	-	-	-	-	-	-
ambulante Betreuungsplätze (ambBP) PLAN 2030	2		-	-	-	-	-	2	-		-	-	-	-	-	-	-	-			-			-	-	

<sup>3)</sup> (zzgl) (dislozierte) Ambulanz (ggf. geführt als EVA) am Standort xy      <sup>1)</sup> davon y für UC und y für OR  
<sup>5)</sup> weitere Ambulanzen (Betriebsform):      <sup>2)</sup> davon x ambBP für UC und x ambBP für OR

stationärer & tagesambulanter Bereich																												
Normal- und Intensivpflegebereich	GEM/IDB*	INT**	NEO	KIJU	KJC	KJP	CH	NCH	IM	GGH	NEU	PSY***	DER	AU	HNO	URO	PCH	PUL	ORTR <sup>1)</sup>	MKG	NUKT	STR	AG/R	RNS	PAL <sup>2)</sup>	PSO-E	PSO-KJ	gesamt
IST-Stand systemisierte Betten 20xx	-	-	-	-	-	-	-	-	-	-	-	-	-	-	-	-	-	-	-	-	-	-	-	-	-	-	0	
IST-Stand tatsächliche Betten 2022	-	6	-	-	-	-	11	-	48	6	-	-	-	-	-	-	-	-	30	-	-	-	-	-	-	-	101	
- davon TK-Plätze 2022	-	-	-	-	-	-	-	-	-	-	-	-	-	-	-	-	-	-	-	-	-	-	-	-	-	-	0	
PLAN-Betten 2030	-	4	-	-	-	-	-	-	27	-	-	-	-	-	-	-	-	-	18	-	-	-	-	-	-	-	49	
- davon TK-Plätze 2030	-	-	-	-	-	-	-	-	-	-	-	-	-	-	-	-	-	-	2	-	-	-	-	-	-	-	2	
PLAN Kapazitäten (PLAN-Betten & ambBP)	2	4	-	-	-	-	-	-	29	-	-	-	-	-	-	-	-	-	18	-	-	-	-	-	-	-	53	
* GEM: nur ZNA und Inquisitenbetten (Anzahl jeweils in Fußnote auszuweisen)																			1) davon x sysB / x tatB / x PlanB / PlanK jeweils für UC und OR									
** INT umfasst alle INT-E und INT-KJ exkl. NEO																			2) davon PAL-KJ: x tatB/TKP / x PlanB/PlanTKP									
*** PSY exkl. Forensik und Abhängigkeitserkrankungen; ggf. Anzahl in Fußnote auszuweisen																												
Organisationsformen PLAN 2030	-	-	-	-	-	-	-	-	ABT	-	-	-	-	-	-	-	-	-	ABT	-	-	-	-	-	-	-		
																			1) davon y für UC und y für OR									
Intensivpflegebereich – Detail	GEM/IDB*	AN/INT	NEO	KIJU	KJC	KJP	CH	NCH	IM	GGH	NEU	PSY	DER	AU	HNO	URO	PCH	PUL	ORTR <sup>1)</sup>	MKG	NUKT	STR	AG/R	RNS	PAL	PSO-E	PSO-KJ	gesamt
IST-Stand systemisierte Betten ICU 2022	-	-	-	-	-		-	-	-		-							-	-								0	
IST-Stand tatsächliche Betten ICU 2022	-	6	-	-	-		-	-	-		-							-	-								6	
PLAN-Betten ICU 2030	-	-	-	-	-		-	-	-		-							-	-								0	
IST-Stand systemisierte Betten IMCU 2022	-	-	-	-	-		-	-	-		-							-	-								0	
IST-Stand tatsächliche Betten IMCU 2022	-	-	-	-	-		-	-	-		-							-	-								0	
PLAN-Betten IMCU 2030	-	4	-	-	-		-	-	-		-							-	-								4	
* GEM/IDB: interdisziplinäre Intensivereinheit(en)																			1) davon x sysB / x tatB / x PlanB für UC und x sysB / x tatB / x PlanB für OR									

RFZ/Versorgungsstufen/ÜRVP/Spezialzentren/Module												ÜRVP <sup>1)</sup>										Module in NEU															
Leistungsstandorte												TCH	GCH	KAR	ONK	BRZ	NUKT	NEP	GH	KIJU	TR	NEU/NCH	NCHa	ZMG	TXC	HCH	KHZ	KJONK <sup>2)</sup>	BRA	KBRA	SZT	KSZT	HKLE	SU	ANB/B	ANB/C	
IST-Stand Versorgungsstufe 2022												-	-	-	-	-	-	DIA	G	-	L	-	-	-	-	-	-	-	-	-	-	-	-	-	-	-	-
Versorgungsstufe PLAN 2030												-	-	-	-	-	-	DIA	-	-	L	-	-	-	-	-	-	-	-	-	-	-	-	-	-	-	-
IST-Stand tatsächliche Betten 2022 (sofern in eigener Struktur)												-	-	-	-	-	-	-	-		-	-			-	-	-	-	-	-	-	-	-	-	-	-	
PLAN-Betten 2030 (sofern in eigener Struktur oder gemäß ÖSG-VO)												-	-	-	-	-	-	-	-		-	-			-	-	-	-	-	-	-	-	-	-	-	-	

<sup>1)</sup> Referenzierung auf Verordnung zum ÖSG bez. der zu versorgenden VR zzgl. (K)SZTaut  
<sup>2)</sup> IST-Stand Betten und PLAN-Betten: jeweils ergänzt um ambulante Betreuungsplätze (Summe)

Dialyse-Einheiten	Plätze	Schichten <sup>1)</sup>	Großgeräte <sup>1)</sup>	CT	MR	COR	STR	SPECT	PET/CT
IST 2022	8	x	IST 2022	x	x	x	x	x	x
PLAN 2030	8	x	GGP 2030	x	x	x	x	x	x

<sup>1)</sup>Schichten/Woche      <sup>1)</sup> exklusive Funktionsgeräte

Anmerkungen:  
ORTR-PLAN 2030: Die Abteilung für ORTR wird standortübergreifend an der Klinik Diakonissen Schladming und am Standort Rottenmann des LKH Rottenmann-Bad Aussee geführt. Bestandteil des Traumanetzwerks als Standort für lokale Trauma-Grundversorgung gemäß ÖSG 2023. Keine Leistungen, die einem KOZ vorbehalten sind; die detaillierte Leistungsaufteilung zwischen den Standorten erfolgt in Abstimmung mit dem Gesundheitsfonds Steiermark durch die Träger.

"RSG-Planungsmatrix" für K652 Vorau MARIEN KH in VR 64 (Oststeiermark)

KA-Typ: Standard-Krankenanstalt (STKA)

\*Mehrstandort-KA sind pro Standort auszuweisen      Legende: "x" entspricht Anzahl      nicht vorgesehen      "y" entspricht Eintrag Organisations- oder Betriebsform      "v" entspricht Eintrag Versorgungsstufe      Erläuterungen – siehe Abkürzungsverzeichnis  
Farblegende: optionale Angabe

Spitalsambulanzen	ZAE <sup>3)</sup>	AN/INT	KIJU	KJC	KJP	CH	NCH	IM	GGH	NEU	PSY	DER	AU	HNO	URO	PCH	PUL	ORTR <sup>1)2)</sup>	MKG	NUK	STR	AG/R	RNS	PAL	PSO-E	PSO-KJ <sup>5)</sup>
Betriebsformen PLAN 2030	-	-	-	-	-	AA	-	7/24	-	-	-	-	-	-	-	-	-	-	-	-	-	-	-	-	-	-
ambulante Betreuungsplätze (ambBP) PLAN 2030	-		-	-	-	-	-	3	-		-	-	-	-	-	-	-	-	-		4			-	-	

<sup>3)</sup> (zzgl) (dislozierte) Ambulanz (ggf. geführt als EVA) am Standort xy

<sup>1)</sup> davon y für UC und y für OR

<sup>5)</sup> weitere Ambulanzen (Betriebsform):

<sup>2)</sup> davon x ambBP für UC und x ambBP für OR

stationärer & tagesambulanter Bereich																												
Normal- und Intensivpflegebereich	GEM/IDB*	INT**	NEO	KIJU	KJC	KJP	CH	NCH	IM	GGH	NEU	PSY***	DER	AU	HNO	URO	PCH	PUL	ORTR <sup>1)</sup>	MKG	NUKT	STR	AG/R	RNS	PAL <sup>2)</sup>	PSO-E	PSO-KJ	gesamt
IST-Stand systemisierte Betten 20xx	-	-	-	-	-	-	-	-	-	-	-	-	-	-	-	-	-	-	-	-	-	-	-	-	-	-	0	
IST-Stand tatsächliche Betten 2022	-	2	-	-	-	-	20	-	54	-	-	-	-	-	-	-	-	-	-	-	-	-	32	4	-	-	-	112
- davon TK-Plätze 2022	-	-	-	-	-	-	-	-	-	-	-	-	-	-	-	-	-	-	-	-	-	-	-	-	-	-	0	
PLAN-Betten 2030	-	3	-	-	-	-	3	-	36	-	-	-	-	-	-	-	-	-	-	-	-	-	47	-	-	-	-	89
- davon TK-Plätze 2030	-	-	-	-	-	-	3	-	-	-	-	-	-	-	-	-	-	-	-	-	-	-	-	-	-	-	3	
PLAN Kapazitäten (PLAN-Betten & ambBP)	-	3	-	-	-	-	3	-	39	-	-	-	-	-	-	-	-	-	-	-	-	-	51	-	-	-	-	96
* GEM: nur ZNA und Inquisitenbetten (Anzahl jeweils in Fußnote auszuweisen)													1) davon x sysB / x tatB / x PlanB / PlanK jeweils für UC und OR															
** INT umfasst alle INT-E und INT-KJ exkl. NEO													2) davon PAL-KJ: x tatB/TKP / x PlanB/PlanTKP															
*** PSY exkl. Forensik und Abhängigkeitserkrankungen; ggf. Anzahl in Fußnote auszuweisen																												

Organisationsformen PLAN 2030	-	-	-	-	-	-	-	-	-	-	-	-	-	-	-	-	-	-	-	-	-	-	-	-	-	-	-	-	-	-	-	-	-	-	-	-	-	-	-	-	-	-	-	-	-	-	-	-	-	-	-	-	-	-	-	-	-	-	-	-	-	-	-	-	-	-	-	-	-	-	-	-	-	-	-	-	-	-	-	-	-	-	-	-	-	-	-	-	-	-	-	-	-	-	-	-	-	-	-	-	-	-	-	-	-	-	-	-	-	-	-	-	-	-	-	-	-	-	-	-	-	-	-	-	-	-	-	-	-	-	-	-	-	-	-	-	-	-	-	-	-	-	-	-	-	-	-	-	-	-	-	-	-	-	-	-	-	-	-	-	-	-	-	-	-	-	-	-	-	-	-	-	-	-	-	-	-	-	-	-	-	-	-	-	-	-	-	-	-	-	-	-	-	-	-	-	-	-	-	-	-	-	-	-	-	-	-	-	-	-	-	-	-	-	-	-	-	-	-	-	-	-	-	-	-	-	-	-	-	-	-	-	-	-	-	-	-	-	-	-	-	-	-	-	-	-	-	-	-	-	-	-	-	-	-	-	-	-	-	-	-	-	-	-	-	-	-	-	-	-	-	-	-	-	-	-	-	-	-	-	-	-	-	-	-	-	-	-	-	-	-	-	-	-	-	-	-	-	-	-	-	-	-	-	-	-	-	-	-	-	-	-	-	-	-	-	-	-	-	-	-	-	-	-	-	-	-	-	-	-	-	-	-	-	-	-	-	-	-	-	-	-	-	-	-	-	-	-	-	-	-	-	-	-	-	-	-	-	-	-	-	-	-	-	-	-	-	-	-	-	-	-	-	-	-	-	-	-	-	-	-	-	-	-	-	-	-	-	-	-	-	-	-	-	-	-	-	-	-	-	-	-	-	-	-	-	-	-	-	-	-	-	-	-	-	-	-	-	-	-	-	-	-	-	-	-	-	-	-	-	-	-	-	-	-	-	-	-	-	-	-	-	-	-	-	-	-	-	-	-	-	-	-	-	-	-	-	-	-	-	-	-	-	-	-	-	-	-	-	-	-	-	-	-	-	-	-	-	-	-	-	-	-	-	-	-	-	-	-	-	-	-	-	-	-	-	-	-	-	-	-	-	-	-	-	-	-	-	-	-	-	-	-	-	-	-	-	-	-	-	-	-	-	-	-	-	-	-	-	-	-	-	-	-	-	-	-	-	-	-	-	-	-	-	-	-	-	-	-	-	-	-	-	-	-	-	-	-	-	-	-	-	-	-	-	-	-	-	-	-	-	-	-	-	-	-	-	-	-	-	-	-	-	-	-	-	-	-	-	-	-	-	-	-	-	-	-	-	-	-	-	-	-	-	-	-	-	-	-	-	-	-	-	-	-	-	-	-	-	-	-	-	-	-	-	-	-	-	-	-	-	-	-	-	-	-	-	-	-	-	-	-	-	-	-	-	-	-	-	-	-	-	-	-	-	-	-	-	-	-	-	-	-	-	-	-	-	-	-	-	-	-	-	-	-	-	-	-	-	-	-	-	-	-	-	-	-	-	-	-	-	-	-	-	-	-	-	-	-	-	-	-	-	-	-	-	-	-	-	-	-	-	-	-	-	-	-	-	-	-	-	-	-	-	-	-	-	-	-	-	-	-	-	-	-	-	-	-	-	-	-	-	-	-	-	-	-	-	-	-	-	-	-	-	-	-	-	-	-	-	-	-	-	-	-	-	-	-	-	-	-	-	-	-	-	-	-	-	-	-	-	-	-	-	-	-	-	-	-	-	-	-	-	-	-	-	-	-	-	-	-	-	-	-	-	-	-	-	-	-	-	-	-	-	-	-	-	-	-	-	-	-	-	-	-	-	-	-	-	-	-	-	-	-	-	-	-	-	-	-	-	-	-	-	-	-	-	-	-	-	-	-	-	-	-	-	-	-	-	-	-	-	-	-	-	-	-	-	-	-	-	-	-	-	-	-	-	-	-	-	-	-	-	-	-	-	-	-	-	-	-	-	-	-	-	-	-	-	-	-	-	-	-	-	-	-	-	-	-	-	-	-	-	-	-	-	-	-	-	-	-	-	-	-	-	-	-	-	-	-	-	-	-	-	-	-	-	-	-	-	-	-	-	-	-	-	-	-	-	-	-	-	-	-	-	-	-	-	-	-	-	-	-	-	-	-	-	-	-	-	-	-	-	-	-	-	-	-	-	-	-	-	-	-	-	-	-	-	-	-	-	-	-	-	-	-	-	-	-	-	-	-	-	-	-	-	-	-	-	-	-	-	-	-	-	-	-	-	-	-	-	-	-	-	-	-	-	-	-	-	-	-	-	-	-	-	-	-	-	-	-	-	-	-	-	-	-	-	-	-	-	-	-	-	-	-	-	-	-	-	-	-	-	-	-	-	-	-	-	-	-	-	-	-	-	-	-	-	-	-	-	-	-	-	-	-	-	-	-	-	-	-	-	-	-	-	-	-	-	-	-	-	-	-	-	-	-	-	-	-	-	-	-	-	-	-	-	-	-	-	-	-	-	-	-	-	-	-	-	-	-	-	-	-	-	-	-	-	-	-	-	-	-	-	-	-	-	-	-	-	-	-	-	-	-	-	-	-	-	-	-	-	-	-	-	-	-	-	-	-	-	-	-	-	-	-	-	-	-	-	-	-	-	-	-	-	-	-	-	-	-	-	-	-	-	-	-	-	-	-	-	-	-	-	-	-	-	-	-	-	-	-	-	-	-	-	-	-	-	-	-	-	-	-	-	-	-	-	-	-	-	-	-	-	-	-	-	-	-	-	-	-	-	-	-	-	-	-	-	-	-	-	-	-	-	-	-	-	-	-	-	-	-	-	-	-	-	-	-	-	-	-
-------------------------------	---	---	---	---	---	---	---	---	---	---	---	---	---	---	---	---	---	---	---	---	---	---	---	---	---	---	---	---	---	---	---	---	---	---	---	---	---	---	---	---	---	---	---	---	---	---	---	---	---	---	---	---	---	---	---	---	---	---	---	---	---	---	---	---	---	---	---	---	---	---	---	---	---	---	---	---	---	---	---	---	---	---	---	---	---	---	---	---	---	---	---	---	---	---	---	---	---	---	---	---	---	---	---	---	---	---	---	---	---	---	---	---	---	---	---	---	---	---	---	---	---	---	---	---	---	---	---	---	---	---	---	---	---	---	---	---	---	---	---	---	---	---	---	---	---	---	---	---	---	---	---	---	---	---	---	---	---	---	---	---	---	---	---	---	---	---	---	---	---	---	---	---	---	---	---	---	---	---	---	---	---	---	---	---	---	---	---	---	---	---	---	---	---	---	---	---	---	---	---	---	---	---	---	---	---	---	---	---	---	---	---	---	---	---	---	---	---	---	---	---	---	---	---	---	---	---	---	---	---	---	---	---	---	---	---	---	---	---	---	---	---	---	---	---	---	---	---	---	---	---	---	---	---	---	---	---	---	---	---	---	---	---	---	---	---	---	---	---	---	---	---	---	---	---	---	---	---	---	---	---	---	---	---	---	---	---	---	---	---	---	---	---	---	---	---	---	---	---	---	---	---	---	---	---	---	---	---	---	---	---	---	---	---	---	---	---	---	---	---	---	---	---	---	---	---	---	---	---	---	---	---	---	---	---	---	---	---	---	---	---	---	---	---	---	---	---	---	---	---	---	---	---	---	---	---	---	---	---	---	---	---	---	---	---	---	---	---	---	---	---	---	---	---	---	---	---	---	---	---	---	---	---	---	---	---	---	---	---	---	---	---	---	---	---	---	---	---	---	---	---	---	---	---	---	---	---	---	---	---	---	---	---	---	---	---	---	---	---	---	---	---	---	---	---	---	---	---	---	---	---	---	---	---	---	---	---	---	---	---	---	---	---	---	---	---	---	---	---	---	---	---	---	---	---	---	---	---	---	---	---	---	---	---	---	---	---	---	---	---	---	---	---	---	---	---	---	---	---	---	---	---	---	---	---	---	---	---	---	---	---	---	---	---	---	---	---	---	---	---	---	---	---	---	---	---	---	---	---	---	---	---	---	---	---	---	---	---	---	---	---	---	---	---	---	---	---	---	---	---	---	---	---	---	---	---	---	---	---	---	---	---	---	---	---	---	---	---	---	---	---	---	---	---	---	---	---	---	---	---	---	---	---	---	---	---	---	---	---	---	---	---	---	---	---	---	---	---	---	---	---	---	---	---	---	---	---	---	---	---	---	---	---	---	---	---	---	---	---	---	---	---	---	---	---	---	---	---	---	---	---	---	---	---	---	---	---	---	---	---	---	---	---	---	---	---	---	---	---	---	---	---	---	---	---	---	---	---	---	---	---	---	---	---	---	---	---	---	---	---	---	---	---	---	---	---	---	---	---	---	---	---	---	---	---	---	---	---	---	---	---	---	---	---	---	---	---	---	---	---	---	---	---	---	---	---	---	---	---	---	---	---	---	---	---	---	---	---	---	---	---	---	---	---	---	---	---	---	---	---	---	---	---	---	---	---	---	---	---	---	---	---	---	---	---	---	---	---	---	---	---	---	---	---	---	---	---	---	---	---	---	---	---	---	---	---	---	---	---	---	---	---	---	---	---	---	---	---	---	---	---	---	---	---	---	---	---	---	---	---	---	---	---	---	---	---	---	---	---	---	---	---	---	---	---	---	---	---	---	---	---	---	---	---	---	---	---	---	---	---	---	---	---	---	---	---	---	---	---	---	---	---	---	---	---	---	---	---	---	---	---	---	---	---	---	---	---	---	---	---	---	---	---	---	---	---	---	---	---	---	---	---	---	---	---	---	---	---	---	---	---	---	---	---	---	---	---	---	---	---	---	---	---	---	---	---	---	---	---	---	---	---	---	---	---	---	---	---	---	---	---	---	---	---	---	---	---	---	---	---	---	---	---	---	---	---	---	---	---	---	---	---	---	---	---	---	---	---	---	---	---	---	---	---	---	---	---	---	---	---	---	---	---	---	---	---	---	---	---	---	---	---	---	---	---	---	---	---	---	---	---	---	---	---	---	---	---	---	---	---	---	---	---	---	---	---	---	---	---	---	---	---	---	---	---	---	---	---	---	---	---	---	---	---	---	---	---	---	---	---	---	---	---	---	---	---	---	---	---	---	---	---	---	---	---	---	---	---	---	---	---	---	---	---	---	---	---	---	---	---	---	---	---	---	---	---	---	---	---	---	---	---	---	---	---	---	---	---	---	---	---	---	---	---	---	---	---	---	---	---	---	---	---	---	---	---	---	---	---	---	---	---	---	---	---	---	---	---	---	---	---	---	---	---	---	---	---	---	---	---	---	---	---	---	---	---	---	---	---	---	---	---	---	---	---	---	---	---	---	---	---	---	---	---	---	---	---	---	---	---	---	---	---	---	---	---	---	---	---	---	---	---	---	---	---	---	---	---	---	---	---	---	---	---	---	---	---	---	---	---	---	---	---	---	---	---	---	---	---	---	---	---	---	---	---	---	---	---	---	---	---	---	---	---	---	---	---	---	---	---	---	---	---	---	---	---	---	---	---	---	---	---	---	---	---	---	---	---	---	---	---	---	---	---	---	---	---	---	---	---	---	---	---	---	---	---	---	---	---	---	---	---	---	---	---	---	---	---	---	---	---	---	---	---	---	---	---	---	---	---	---	---	---	---	---	---	---	---	---	---	---	---	---	---	---	---	---	---	---	---	---	---	---	---	---	---	---	---	---	---	---	---	---	---	---	---	---	---	---	---	---	---	---	---	---	---	---	---	---	---	---	---	---

\* GEM/IDB: interdisziplinäre Intensivereinheit(en)

<sup>1)</sup> davon x sysB / x tatB / x PlanB für UC und x sysB / x tatB / x PlanB für OR

RFZ/Versorgungsstufen/ÜRVP/Spezialzentren/Module												ÜRVP <sup>1)</sup>										Module in NEU			
Leistungsstandorte	TCH	GCH	KAR	ONK	BRZ	NUKT	NEP	GH	KIJU	TR	NEU/NCH	NCHa	ZMG	TXC	HCH	KHZ	KJONK <sup>2)</sup>	BRA	KBRA	SZT	KSZT	HKLE	SU	ANB/B	ANB/C
IST-Stand Versorgungsstufe 2022	-	-	-	-	-	-	-	-	-	-	-	-	-	-	-	-	-	-	-	-	-	-			
Versorgungsstufe PLAN 2030	-	-	-	-	-	-	-	-	-	-	-	-	-	-	-	-	-	-	-	-	-	-			
IST-Stand tatsächliche Betten 2022 (sofern in eigener Struktur)	-	-	-	-	-	-	-	-		-	-			-	-	-	-	-	-	-	-	-	-	-	-
PLAN-Betten 2030 (sofern in eigener Struktur oder gemäß ÖSG-VO)	-	-	-	-	-	-	-	-		-	-			-	-	-	-	-	-	-	-	-	-	-	-

<sup>1)</sup> Referenzierung auf Verordnung zum ÖSG bez. der zu versorgenden VR zzgl. (K)SZTaut

<sup>2)</sup> IST-Stand Betten und PLAN-Betten: jeweils ergänzt um ambulante Betreuungsplätze (Summe)

Dialyse-Einheiten	Plätze	Schichten <sup>1)</sup>
IST 2022	-	-
PLAN 2030	-	-

<sup>1)</sup> Schichten/Woche

Großgeräte <sup>1)</sup>	CT	MR	COR	STR	SPECT	PET/CT
IST 2022	-	-	-	-	-	-
GGP 2030	-	-	-	-	-	-

<sup>1)</sup> exklusive Funktionsgeräte

Anmerkungen:  
AG/R-PLAN 2030: geführt als Department der Abteilung für IM am MKH Vorau.  
CH-PLAN 2030: geführt als autonome Tagesklinik, Typ 1 gemäß ÖSG 2023 mit Anbindung an eine fachgleiche Partnerabteilung in regionaler Nähe.

"RSG–Planungsmatrix" für Verbund K654 LKH Südweststeiermark\* in VR 64 (Oststeiermark) und VR 65 (West–/Südsteiermark)

KA–Typ: Standard–Krankenanstalt (STKA)

\*Mehrstandort–KA sind pro Standort auszuweisen

Legende: "x" entspricht Anzahlnicht vorgesehen

"y" entspricht Eintrag Organisations– oder Betriebsform

"v" entspricht Eintrag Versorgungsstufe

Erläuterungen – siehe Abkürzungsverzeichnis

Farblegende: optionale Angabe

Spitalsambulanzen	ZAE <sup>3)</sup>	AN/INT	KIJU	KJC	KJP	CH	NCH	IM	GGH	NEU	PSY	DER	AU	HNO	URO	PCH	PUL	ORTR <sup>1)2)</sup>	MKG	NUK	STR	AG/R	RNS	PAL	PSO-E	PSO-KJ <sup>5)</sup>
Betriebsformen PLAN 2030	-	-	TA	-	-	7/24	-	7/24	7/24	-	-	-	-	-	-	-	-	7/24	-	-	-	-	-	-	-	-
ambulante Betreuungsplätze (ambBP) PLAN 2030	-		-	-	-	2	-	20	1		-	-	-	-	-	-	-	2	-		-			-	-	-

<sup>3)</sup> (zzgl) (dislozierte) Ambulanz (ggf. geführt als EVA) am Standort xy

<sup>5)</sup> weitere Ambulanzen (Betriebsform):

<sup>1)</sup> davon y für UC und y für OR

<sup>2)</sup> davon x ambBP für UC und x ambBP für OR

stationärer & tagesambulanter Bereich																												
Normal- und Intensivpflegebereich	GEM/IDB*	INT**	NEO	KIJU	KJC	KJP	CH	NCH	IM	GGH	NEU	PSY***	DER	AU	HNO	URO	PCH	PUL	ORTR <sup>1)</sup>	MKG	NUKT	STR	AG/R	RNS	PAL <sup>2)</sup>	PSO-E	PSO-KJ	gesamt
IST-Stand systemisierte Betten 20xx	-	-	-	-	-	-	-	-	-	-	-	-	-	-	-	-	-	-	-	-	-	-	-	-	-	-	0	
IST-Stand tatsächliche Betten 2022	-	22	-	-	-	-	105	-	184	26	-	-	-	-	-	-	-	-	47	-	-	-	-	-	-	-	384	
- davon TK-Plätze 2022	-	-	-	-	-	-	-	-	-	-	-	-	-	-	-	-	-	-	-	-	-	-	-	-	-	-	0	
PLAN-Betten 2030	-	20	-	-	-	-	56	-	140	20	-	-	-	-	-	-	-	-	65	-	-	-	-	40	8	-	349	
- davon TK-Plätze 2030	-	-	-	-	-	-	2	-	-	1	-	-	-	-	-	-	-	-	3	-	-	-	-	-	-	-	6	
PLAN Kapazitäten (PLAN-Betten & ambBP)	-	20	-	-	-	-	58	-	160	21	-	-	-	-	-	-	-	-	67	-	-	-	-	40	8	-	374	
* GEM: nur ZNA und Inquisitenbetten (Anzahl jeweils in Fußnote auszuweisen)																			1) davon x sysB / x tatB / x PlanB / PlanK jeweils für UC und OR									
** INT umfasst alle INT-E und INT-KJ exkl. NEO																			2) davon PAL-KJ: x tatB/TKP / x PlanB/PlanTKP									
*** PSY exkl. Forensik und Abhängigkeitserkrankungen; ggf. Anzahl in Fußnote auszuweisen																												

Intensivpflegebereich – Detail	GEM/IDB* AN/INT	NEO	KIJU	KJC	KJP	CH	NCH	IM	GGH	NEU	PSY	DER	AU	HNO	URO	PCH	PUL	ORTR <sup>1)</sup>	MKG	NUKT	STR	AG/R	RNS	PAL	PSO-E	PSO-KJ	gesamt
IST–Stand systemisierte Betten ICU 2022	–	–	–	–	–	–	–	–	–	–	–	–	–	–	–	–	–	–	–	–	–	–	–	–	–	–	0
IST–Stand tatsächliche Betten ICU 2022	7	8	–	–	–	–	–	4	–	–	–	–	–	–	–	–	–	–	–	–	–	–	–	–	–	–	19
PLAN–Betten ICU 2030	13	–	–	–	–	–	–	–	–	–	–	–	–	–	–	–	–	–	–	–	–	–	–	–	–	–	13
IST–Stand systemisierte Betten IMCU 2022	–	–	–	–	–	–	–	–	–	–	–	–	–	–	–	–	–	–	–	–	–	–	–	–	–	–	0
IST–Stand tatsächliche Betten IMCU 2022	1	2	–	–	–	–	–	–	–	–	–	–	–	–	–	–	–	–	–	–	–	–	–	–	–	–	3
PLAN–Betten IMCU 2030	7	–	–	–	–	–	–	–	–	–	–	–	–	–	–	–	–	–	–	–	–	–	–	–	–	–	7

\* GEM/IDB: interdisziplinäre Intensivereinheit(en)

<sup>1)</sup> davon x sysB / x tatB / x PlanB für UC und x sysB / x tatB / x PlanB für OR

RFZ/Versorgungsstufen/ÜRVP/Spezialzentren/Module												ÜRVP <sup>1)</sup>										Module in NEU															
Leistungsstandorte												TCH	GCH	KAR	ONK	BRZ	NUKT	NEP	GH	KIJU	TR	NEU/NCH	NCHa	ZMG	TXC	HCH	KHZ	KJONK <sup>2)</sup>	BRA	KBRA	SZT	KSZT	HKLE	SU	ANB/B	ANB/C	
IST–Stand Versorgungsstufe 2022												–	–	–	–	–	–	DIA	G	–	L	–	–	–	–	–	–	–	–	–	–	–	–	–	–	–	
Versorgungsstufe PLAN 2030												–	–	–	–	–	–	DIA	G	–	L	–	–	–	–	–	–	–	–	–	–	–	–	–	–	–	–
IST–Stand tatsächliche Betten 2022 (sofern in eigener Struktur)												–	–	–	–	–	–	–	–			–			–	–	–	–	–	–	–	–	–	–	–	–	
PLAN–Betten 2030 (sofern in eigener Struktur oder gemäß ÖSG–VO)												–	–	–	–	–	–	–	–			–			–	–	–	–	–	–	–	–	–	–	–	–	–

<sup>1)</sup> Referenzierung auf Verordnung zum ÖSG bez. der zu versorgenden VR zzgl. (K)SZTaut

<sup>2)</sup> IST–Stand Betten und PLAN–Betten: jeweils ergänzt um ambulante Betreuungsplätze (Summe)

Dialyse–Einheiten	Plätze	Schichten <sup>1)</sup>	Großgeräte <sup>1)</sup>	CT	MR	COR	STR	SPECT	PET/CT
IST 2022	10	–	IST 2022	–	–	–	–	–	–
PLAN 2030	10	–	GGP 2030	–	–	–	–	–	–

<sup>1)</sup> Schichten/Woche

<sup>1)</sup> exklusive Funktionsgeräte

Anmerkungen:

CH-PLAN 2030: Die Abteilung für CH wird standortübergreifend an den Standorten Wagna und Deutschlandsberg geführt, wobei folgende Aufteilung der Versorgungsfunktionen vorzusehen ist: **Wagna:** überwiegend akute allgemeinchirurgische Versorgung.

**Deutschlandsberg:** vorwiegend elektive allgemeinchirurgische Versorgung; die detaillierte Leistungsaufteilung zwischen den Standorten und die abteilungsspezifische Bettenaufteilung unter Einhaltung der fachspezifischen Kapazitätsobergrenze erfolgt in Abstimmung mit dem Gesundheitsfonds Steiermark durch den Träger. Am Standort Deutschlandsberg geführt als dislozierte Wochenklinik vom Typ 2 der fachgleichen Mutterabteilung am Standort Wagna gemäß ÖSG 2023.

ORTR-PLAN 2030: Die Abteilung für ORTR wird standortübergreifend an den Standorten Wagna und Deutschlandsberg geführt, wobei folgende Aufteilung der Versorgungsfunktionen vorzusehen ist: **Wagna:** überwiegend akute Traumaversorgung und ambulante Nachsorge im Rahmen der gesamten ORTR. Bestandteil des Traumanetzwerks als Standort für lokale Trauma-Grundversorgung gemäß ÖSG 2023. **Deutschlandsberg:** vorwiegend elektive Orthopädie und orthopädische chirurgische Versorgung; keine Leistungen, die einem KOZ vorbehalten sind; die detaillierte Leistungsaufteilung zwischen den Standorten und die abteilungsspezifische Bettenaufteilung unter Einhaltung der fachspezifischen Kapazitätsobergrenze erfolgt in Abstimmung mit dem Gesundheitsfonds Steiermark durch den Träger. Am Standort Deutschlandsberg geführt als dislozierte Wochenklinik vom Typ 2 der fachgleichen Mutterabteilung am Standort Wagna gemäß ÖSG 2023.

RNS-PLAN 2030: Über die Zuordnung des Departments für RNS innerhalb des Verbunds LKH Südweststeiermark entscheidet der Träger in Abstimmung mit dem Gesundheitsfonds Steiermark und im Einklang mit dem ÖSG 2023.

KIJU-PLAN 2030: geführt als dislozierte Termin-Ambulanz, bezeichnet als "Kindergesundheit Deutschlandsberg" zur Abdeckung der kinder- und jugendheilkundlichen Grundversorgung, durch die Abteilung für Kinder- und Jugendheilkunde des LKH Hochsteiermark am Standort Leoben.

URO-PLAN 2030: Der RSG-St 2030 sieht vor, dass die urologische Versorgung spätestens zum Zielhorizont dieses RSG-St 2030 in einer Kooperation zwischen der Universitätsklinik für Urologie des LKH-Univ. Klinikums Graz und dem Krankenhaus der Barmherzigen Brüder Graz sichergestellt wird. Bis zur vollständigen Umsetzung dieser Kooperation, längstens jedoch bis zum 31.12.2030, bleibt die dislozierte Tagesklinik für Urologie am LKH Südweststeiermark, Standort Deutschlandsberg, die von der Universitätsklinik für Urologie des LKH-Univ. Klinikums Graz betrieben wird bestehen.

"RSG–Planungsmatrix" für K654.1 LKH Südweststeiermark / Wagna in VR 65 (West–/Südsteiermark)

KA-Typ: Standard–Krankenanstalt (STKA)

\*Mehrstandort–KA sind pro Standort auszuweisen      Legende: "x" entspricht Anzahl      nicht vorgesehen      "y" entspricht Eintrag Organisations– oder Betriebsform      "v" entspricht Eintrag Versorgungsstufe      Erläuterungen – siehe Abkürzungsverzeichnis  
Farblegende: optionale Angabe

Spitalsambulanzen	ZAE <sup>3)</sup>	AN/INT	KIJU	KJC	KJP	CH	NCH	IM	GGH	NEU	PSY	DER	AU	HNO	URO	PCH	PUL	ORTR <sup>1)2)</sup>	MKG	NUK	STR	AG/R	RNS	PAL	PSO-E	PSO-KJ	5)
Betriebsformen PLAN 2030	-	-	-	-	-	7/24	-	7/24	-	-	-	-	-	-	-	-	-	7/24	-	-	-	-	-	-	-	-	
ambulante Betreuungsplätze (ambBP) PLAN 2030	-		-	-	-	2	-	8	-		-	-	-	-	-	-	-	2	-		-			-	-	-	

<sup>3)</sup> (zzgl) (dislozierte) Ambulanz (ggf. geführt als EVA) am Standort xy

<sup>1)</sup> davon y für UC und y für OR

<sup>5)</sup> weitere Ambulanzen (Betriebsform):

<sup>2)</sup> davon x ambBP für UC und x ambBP für OR

stationärer & tagesambulanter Bereich																												
Normal- und Intensivpflegebereich	GEM/IDB*	INT**	NEO	KIJU	KJC	KJP	CH	NCH	IM	GGH	NEU	PSY***	DER	AU	HNO	URO	PCH	PUL	ORTR <sup>1)</sup>	MKG	NUKT	STR	AG/R	RNS	PAL <sup>2)</sup>	PSO-E	PSO-KJ	gesamt
IST-Stand systemisierte Betten 20xx	-	-	-	-	-	-	-	-	-	-	-	-	-	-	-	-	-	-	-	-	-	-	-	-	-	-	0	
IST-Stand tatsächliche Betten 2022	-	8	-	-	-	-	57	-	62	-	-	-	-	-	-	-	-	-	-	-	-	-	-	-	-	-	127	
- davon TK-Plätze 2022	-	-	-	-	-	-	-	-	-	-	-	-	-	-	-	-	-	-	-	-	-	-	-	-	-	-	0	
PLAN-Betten 2030	-	12	-	-	-	-	28	-	80	-	-	-	-	-	-	-	-	-	29	-	-	-	-	-	-	-	149	
- davon TK-Plätze 2030	-	-	-	-	-	-	-	-	-	-	-	-	-	-	-	-	-	-	1	-	-	-	-	-	-	-	1	
PLAN Kapazitäten (PLAN-Betten & ambBP)	-	12	-	-	-	-	30	-	88	-	-	-	-	-	-	-	-	-	31	-	-	-	-	-	-	-	161	
* GEM: nur ZNA und Inquisitenbetten (Anzahl jeweils in Fußnote auszuweisen)																			<sup>1)</sup> davon x sysB / x tatB / x PlanB / PlanK jeweils für UC und OR									
** INT umfasst alle INT-E und INT-KJ exkl. NEO																			<sup>2)</sup> davon PAL-KJ: x tatB/TKP / x PlanB/PlanTKP									
*** PSY exkl. Forensik und Abhängigkeitserkrankungen; ggf. Anzahl in Fußnote auszuweisen																												

RFZ/Versorgungsstufen/ÜRVP/Spezialzentren/Module												ÜRVP <sup>1)</sup>										Module in NEU			
Leistungsstandorte	TCH	GCH	KAR	ONK	BRZ	NUKT	NEP	GH	KIJU	TR	NEU/NCH	NCHa	ZMG	TXC	HCH	KHZ	KJONK <sup>2)</sup>	BRA	KBRA	SZT	KSZT	HKLE	SU	ANB/B	ANB/C
IST-Stand Versorgungsstufe 2022	-	-	-	-	-	-	DIA	-	-	L	-	-	-	-	-	-	-	-	-	-	-	-			
Versorgungsstufe PLAN 2030	-	-	-	-	-	-	DIA	-	-	L	-	-	-	-	-	-	-	-	-	-	-	-			
IST-Stand tatsächliche Betten 2022 (sofern in eigener Struktur)	-	-	-	-	-	-	-	-		-	-			-	-	-	-	-	-	-	-	-	-	-	-
PLAN-Betten 2030 (sofern in eigener Struktur oder gemäß ÖSG-VO)	-	-	-	-	-	-	-	-		-	-			-	-	-	-	-	-	-	-	-	-	-	-

<sup>1)</sup> Referenzierung auf Verordnung zum ÖSG bez. der zu versorgenden VR zzgl. (K)SZTaut

<sup>2)</sup> IST–Stand Betten und PLAN–Betten: jeweils ergänzt um ambulante Betreuungsplätze (Summe)

Dialyse–Einheiten	Plätze	Schichten <sup>1)</sup>	Großgeräte <sup>1)</sup>	CT	MR	COR	STR	SPECT	PET/CT
IST 2022	10	–	IST 2022	–	–	–	–	–	–
PLAN 2030	10	–	GGP 2030	–	–	–	–	–	–


<sup>1)</sup> Schichten/Woche

<sup>1)</sup> exklusive Funktionsgeräte

Anmerkungen:  
CH–PLAN 2030: Die Abteilung für CH wird standortübergreifend an den Standorten Wagna und Deutschlandsberg geführt, wobei folgende Aufteilung der Versorgungsfunktionen vorzusehen ist: **Wagna**: überwiegend akute allgemeinchirurgische Versorgung.  
**Deutschlandsberg**: ausschließlich elektive allgemeinchirurgische Versorgung; die detaillierte Leistungsaufteilung zwischen den Standorten und die abteilungsspezifische Bettenaufteilung unter Einhaltung der fachspezifischen Kapazitätsobergrenze erfolgt in Abstimmung mit dem Gesundheitsfonds Steiermark durch den Träger.  
ORTR–PLAN 2030: Die Abteilung für ORTR wird standortübergreifend an den Standorten Wagna und Deutschlandsberg geführt, wobei folgende Aufteilung der Versorgungsfunktionen vorzusehen ist: **Wagna**: überwiegend akute Traumaversorgung und ambulante Nachsorge im Rahmen der gesamten ORTR. Bestandteil des Traumanetzwerks als Standort für lokale Trauma–Grundversorgung gemäß ÖSG 2023. **Deutschlandsberg**: vorwiegend elektive Orthopädie und orthopädische chirurgische Versorgung; keine Leistungen, die einem KOZ vorbehalten sind; die detaillierte Leistungsaufteilung zwischen den Standorten und die abteilungsspezifische Bettenaufteilung unter Einhaltung der fachspezifischen Kapazitätsobergrenze erfolgt in Abstimmung mit dem Gesundheitsfonds Steiermark durch den Träger.

"RSG–Planungsmatrix" für K654.2 LKH Südweststeiermark / Bad Radkersburg (ehem. K642) in VR 64 (Oststeiermark)

KA-Typ: Standard–Krankenanstalt (STKA)

\*Mehrstandort–KA sind pro Standort auszuweisen      Legende: "x" entspricht Anzahl  nicht vorgesehen      "y" entspricht Eintrag Organisations– oder Betriebsform      "v" entspricht Eintrag Versorgungsstufe      Erläuterungen – siehe Abkürzungsverzeichnis  
Farblegende: optionale Angabe

Spitalsambulanzen	ZAE <sup>3)</sup>	AN/INT	KIJU	KJC	KJP	CH	NCH	IM	GGH	NEU	PSY	DER	AU	HNO	URO	PCH	PUL	ORTR <sup>1)2)</sup>	MKG	NUK	STR	AG/R	RNS	PAL	PSO-E	PSO-KJ	5)
Betriebsformen PLAN 2030	-	-	-	-	-	-	-	TA	-	-	-	-	-	-	-	-	-	-	-	-	-	-	-	-	-	-	
ambulante Betreuungsplätze (ambBP) PLAN 2030	-		-	-	-	-	-	6	-		-	-	-	-	-	-	-	-	-		-			-	-	-	

<sup>3)</sup> (zzgl) (dislozierte) Ambulanz (ggf. geführt als EVA) am Standort xy

<sup>1)</sup> davon y für UC und y für OR

<sup>5)</sup> weitere Ambulanzen (Betriebsform):



<sup>2)</sup> davon x ambBP für UC und x ambBP für OR

stationärer & tagesambulanter Bereich																												
Normal- und Intensivpflegebereich	GEM/IDB*	INT**	NEO	KIJU	KJC	KJP	CH	NCH	IM	GGH	NEU	PSY***	DER	AU	HNO	URO	PCH	PUL	ORTR <sup>1)</sup>	MKG	NUKT	STR	AG/R	RNS	PAL <sup>2)</sup>	PSO-E	PSO-KJ	gesamt
IST-Stand systemisierte Betten 20xx	-	-	-	-	-	-	-	-	-	-	-	-	-	-	-	-	-	-	-	-	-	-	-	-	-	-	0	
IST-Stand tatsächliche Betten 2022	-	5	-	-	-	-	-	-	50	-	-	-	-	-	-	-	-	-	47	-	-	-	-	-	-	-	102	
- davon TK-Plätze 2022	-	-	-	-	-	-	-	-	-	-	-	-	-	-	-	-	-	-	-	-	-	-	-	-	-	-	0	
PLAN-Betten 2030	-	-	-	-	-	-	-	-	-	-	-	-	-	-	-	-	-	-	-	-	-	-	-	40	-	-	40	
- davon TK-Plätze 2030	-	-	-	-	-	-	-	-	-	-	-	-	-	-	-	-	-	-	-	-	-	-	-	-	-	-	0	
PLAN Kapazitäten (PLAN-Betten & ambBP)	-	-	-	-	-	-	-	-	6	-	-	-	-	-	-	-	-	-	-	-	-	-	-	40	-	-	46	
* GEM: nur ZNA und Inquisitenbetten (Anzahl jeweils in Fußnote auszuweisen)																			<sup>1)</sup> davon x sysB / x tatB / x PlanB / PlanK jeweils für UC und OR <sup>2)</sup> davon PAL-KJ: x tatB/TKP / x PlanB/PlanTKP									
** INT umfasst alle INT-E und INT-KJ exkl. NEO																												
*** PSY exkl. Forensik und Abhängigkeitserkrankungen; ggf. Anzahl in Fußnote auszuweisen																												

RFZ/Versorgungsstufen/ÜRVP/Spezialzentren/Module												ÜRVP <sup>1)</sup>										Module in NEU			
Leistungsstandorte	TCH	GCH	KAR	ONK	BRZ	NUKT	NEP	GH	KIJU	TR	NEU/NCH	NCHa	ZMG	TXC	HCH	KHZ	KJONK <sup>2)</sup>	BRA	KBRA	SZT	KSZT	HKLE	SU	ANB/B	ANB/C
IST-Stand Versorgungsstufe 2022	–	–	–	–	–	–	–	–	–	–	–	–	–	–	–	–	–	–	–	–	–	–			
Versorgungsstufe PLAN 2030	–	–	–	–	–	–	–	–	–	–	–	–	–	–	–	–	–	–	–	–	–	–			
IST-Stand tatsächliche Betten 2022 (sofern in eigener Struktur)	–	–	–	–	–	–	–	–		–	–			–	–	–	–	–	–	–	–	–	–	–	–
PLAN-Betten 2030 (sofern in eigener Struktur oder gemäß ÖSG-VO)	–	–	–	–	–	–	–	–		–	–			–	–	–	–	–	–	–	–	–	–	–	–

<sup>1)</sup> Referenzierung auf Verordnung zum ÖSG bez. der zu versorgenden VR zzgl. (K)SZTaut

<sup>2)</sup> IST–Stand Betten und PLAN–Betten: jeweils ergänzt um ambulante Betreuungsplätze (Summe)

Dialyse–Einheiten	Plätze	Schichten <sup>1)</sup>	Großgeräte <sup>1)</sup>	CT	MR	COR	STR	SPECT	PET/CT
IST 2022	–		IST 2022	–	–	–	–	–	–
PLAN 2030	–		GGP 2030	–	–	–	–	–	–

<sup>1)</sup> Schichten/Woche

<sup>1)</sup> exklusive Funktionsgeräte

Anmerkungen:

RNS-PLAN 2030: Über die Zuordnung des Departments für RNS innerhalb des Verbunds LKH Südweststeiermark entscheidet der Träger in Abstimmung mit dem Gesundheitsfonds Steiermark und im Einklang mit dem ÖSG 2023.



"RSG–Planungsmatrix" für K654.3 LKH Südweststeiermark / Deutschlandsberg (ehem. K664.1) in VR 65 (West–/Südsteiermark)

KA–Typ: Standard–Krankenanstalt (STKA)

\*Mehrstandort–KA sind pro Standort auszuweisen      Legende: "x" entspricht Anzahl      nicht vorgesehen      "y" entspricht Eintrag Organisations– oder Betriebsform      "v" entspricht Eintrag Versorgungsstufe      *Erläuterungen – siehe Abkürzungsverzeichnis*  
Farblgende: optionale Angabe

Spitalsambulanzen	ZAE <sup>3)</sup>	AN/INT	KIJU	KJC	KJP	CH	NCH	IM	GGH	NEU	PSY	DER	AU	HNO	URO	PCH	PUL	ORTR <sup>1)2)</sup>	MKG	NUK	STR	AG/R	RNS	PAL	PSO-E	PSO-KJ	5)
Betriebsformen PLAN 2030	-	-	TA	-	-	AA	-	7/24	7/24	-	-	-	-	-	-	-	-	TA	-	-	-	-	-	-	-	-	
ambulante Betreuungsplätze (ambBP) PLAN 2030	-		-	-	-	-	-	6	1		-	-	-	-	-	-	-	-	-		-			-	-		

<sup>3)</sup> (zzgl) (dislozierte) Ambulanz (ggf. geführt als EVA) am Standort xy

<sup>1)</sup> davon y für UC und y für OR

<sup>5)</sup> weitere Ambulanzen (Betriebsform):

<sup>2)</sup> davon x ambBP für UC und x ambBP für OR

stationärer & tagesambulanter Bereich																												
Normal- und Intensivpflegebereich	GEM/IDB*	INT**	NEO	KIJU	KJC	KJP	CH	NCH	IM	GGH	NEU	PSY***	DER	AU	HNO	URO	PCH	PUL	ORTR <sup>1)</sup>	MKG	NUKT	STR	AG/R	RNS	PAL <sup>2)</sup>	PSO-E	PSO-KJ	gesamt
IST-Stand systemisierte Betten 20xx	-	-	-	-	-	-	-	-	-	-	-	-	-	-	-	-	-	-	-	-	-	-	-	-	-	-	-	0
IST-Stand tatsächliche Betten 2022	-	9	-	-	-	-	48	-	72	26	-	-	-	-	-	-	-	-	-	-	-	-	-	-	-	-	-	155
- davon TK-Plätze 2022	-	-	-	-	-	-	-	-	-	-	-	-	-	-	-	-	-	-	-	-	-	-	-	-	-	-	-	0
PLAN-Betten 2030	-	8	-	-	-	-	28	-	60	20	-	-	-	-	-	-	-	-	36	-	-	-	-	-	8	-	-	160
- davon TK-Plätze 2030	-	-	-	-	-	-	2	-	-	1	-	-	-	-	-	-	-	-	2	-	-	-	-	-	-	-	-	5
PLAN Kapazitäten (PLAN-Betten & ambBP)	-	8	-	-	-	-	28	-	66	21	-	-	-	-	-	-	-	-	36	-	-	-	-	-	8	-	-	167
* GEM: nur ZNA und Inquisitenbetten (Anzahl jeweils in Fußnote auszuweisen)																			1) davon x sysB / x tatB / x PlanB / PlanK jeweils für UC und OR									
** INT umfasst alle INT-E und INT-KJ exkl. NEO																			2) davon PAL-KJ: x tatB/TKP / x PlanB/PlanTKP									
*** PSY exkl. Forensik und Abhängigkeitserkrankungen; ggf. Anzahl in Fußnote auszuweisen																												

Organisationsformen PLAN 2030	-	-	-	-	-	dWK, 2	-	ABT	ABT	-	-	-	-	-	-	-	-	-	dWK, 2	-	-	-	-	-	-	ET	-	-	
	1) davon y für UC und y für OR																												
Intensivpflegebereich – Detail	GEM/IDB* AN/INT	NEO	KIJU	KJC	KJP	CH	NCH	IM	GGH	NEU	PSY	DER	AU	HNO	URO	PCH	PUL	ORTR <sup>1)</sup>	MKG	NUKT	STR	AG/R	RNS	PAL	PSO-E	PSO-KJ	gesamt		
IST-Stand systemisierte Betten ICU 2022	-	-	-	-	-	-	-	-	-	-	-	-	-	-	-	-	-	-	-	-	-	-	-	-	-	-	0		
IST-Stand tatsächliche Betten ICU 2022	2	4	-	-	-	-	-	-	-	-	-	-	-	-	-	-	-	-	-	-	-	-	-	-	-	-	6		
PLAN-Betten ICU 2030	5	-	-	-	-	-	-	-	-	-	-	-	-	-	-	-	-	-	-	-	-	-	-	-	-	-	5		
IST-Stand systemisierte Betten IMCU 2022	-	-	-	-	-	-	-	-	-	-	-	-	-	-	-	-	-	-	-	-	-	-	-	-	-	-	0		
IST-Stand tatsächliche Betten IMCU 2022	1	2	-	-	-	-	-	-	-	-	-	-	-	-	-	-	-	-	-	-	-	-	-	-	-	-	3		
PLAN-Betten IMCU 2030	3	-	-	-	-	-	-	-	-	-	-	-	-	-	-	-	-	-	-	-	-	-	-	-	-	-	3		
* GEM/IDB: interdisziplinäre Intensiveinheit(en)	1) davon x sysB / x tatB / x PlanB für UC und x sysB / x tatB / x PlanB für OR																												

RFZ/Versorgungsstufen/ÜRV/Spezialzentren/Module												ÜRV <sup>1)</sup>										Module in NEU			
Leistungsstandorte	TCH	GCH	KAR	ONK	BRZ	NUKT	NEP	GH	KIJU	TR	NEU/NCH	NCHa	ZMG	TXC	HCH	KHZ	KJONK <sup>2)</sup>	BRA	KBRA	SZT	KSZT	HKLE	SU	ANB/B	ANB/C
IST-Stand Versorgungsstufe 2022	-	-	-	-	-	-	-	G	-	-	-	-	-	-	-	-	-	-	-	-	-	-			
Versorgungsstufe PLAN 2030	-	-	-	-	-	-	-	G	-	-	-	-	-	-	-	-	-	-	-	-	-	-			
IST-Stand tatsächliche Betten 2022 (sofern in eigener Struktur)	-	-	-	-	-	-	-	-			-			-	-	-	-	-	-	-	-	-	-	-	-
PLAN-Betten 2030 (sofern in eigener Struktur oder gemäß ÖSG-VO)	-	-	-	-	-	-	-	-			-			-	-	-	-	-	-	-	-	-	-	-	-

<sup>1)</sup> Referenzierung auf Verordnung zum ÖSG bez. der zu versorgenden VR zzgl. (K)SZTaut

<sup>2)</sup> IST–Stand Betten und PLAN–Betten: jeweils ergänzt um ambulante Betreuungsplätze (Summe)

Dialyse–Einheiten	Plätze	Schichten <sup>1)</sup>	Großgeräte <sup>1)</sup>	CT	MR	COR	STR	SPECT	PET/CT
IST 2022	–	–	IST 2022	–	–	–	–	–	–
PLAN 2030	–	–	GGP 2030	–	–	–	–	–	–

<sup>1)</sup> Schichten/Woche

<sup>1)</sup> exklusive Funktionsgeräte

Anmerkungen:  
CH-PLAN 2030: Die Abteilung für CH wird standortübergreifend an den Standorten Wagna und Deutschlandsberg geführt, wobei folgende Aufteilung der Versorgungsfunktionen vorzusehen ist: **Wagna:** überwiegend akute allgemeinchirurgische Versorgung.  
**Deutschlandsberg:** vorwiegend elektive allgemeinchirurgische Versorgung; die detaillierte Leistungsaufteilung zwischen den Standorten und die abteilungsspezifische Bettenaufteilung unter Einhaltung der fachspezifischen Kapazitätsobergrenze erfolgt in Abstimmung mit dem Gesundheitsfonds Steiermark durch den Träger. Am Standort Deutschlandsberg geführt als dislozierte Wochenklinik vom Typ 2 der fachgleichen Mutterabteilung am Standort Wagna gemäß ÖSG 2023.

ORTR-PLAN 2030: Die Abteilung für ORTR wird standortübergreifend an den Standorten Wagna und Deutschlandsberg geführt, wobei folgende Aufteilung der Versorgungsfunktionen vorzusehen ist: **Wagna:** überwiegend akute Traumaversorgung und ambulante Nachsorge im Rahmen der gesamten ORTR. Bestandteil des Traumanetzwerks als Standort für lokale Trauma-Grundversorgung gemäß ÖSG 2023. **Deutschlandsberg:** vorwiegend elektive Orthopädie und orthopädische chirurgische Versorgung; keine Leistungen, die einem KOZ vorbehalten sind; die detaillierte Leistungsaufteilung zwischen den Standorten und die abteilungsspezifische Bettenaufteilung unter Einhaltung der fachspezifischen Kapazitätsobergrenze erfolgt in Abstimmung mit dem Gesundheitsfonds Steiermark durch den Träger. Am Standort Deutschlandsberg geführt als dislozierte Wochenklinik vom Typ 2 der fachgleichen Mutterabteilung am Standort Wagna gemäß ÖSG 2023.

KIJU-PLAN 2030: geführt als dislozierte Termin-Ambulanz, bezeichnet als "Kindergesundheit Deutschlandsberg" zur Abdeckung der kinder- und jugendheilkundlichen Grundversorgung, durch die Abteilung für Kinder- und Jugendheilkunde des LKH Hochsteiermark am Standort Leoben.

URO-PLAN 2030: Der RSG-St 2030 sieht vor, dass die urologische Versorgung spätestens zum Zielhorizont dieses RSG-St 2030 in einer Kooperation zwischen der Universitätsklinik für Urologie des LKH-Univ.Klinikums Graz und dem Krankenhaus der Barmherzigen Brüder Graz sichergestellt wird. Bis zur vollständigen Umsetzung dieser Kooperation, längstens jedoch bis zum 31.12.2030, bleibt die dislozierte Tagesklinik für Urologie am LKH Südweststeiermark, Standort Deutschlandsberg, die von der Universitätsklinik für Urologie des LKH-Univ.Klinikums Graz betrieben wird bestehen.



"RSG-Planungsmatrix" für ASK K615 in VR 61 (Graz)

KA-Typ: Sonderkrankenanstalt (SKA)

\*Mehrstandort-KA sind pro Standort auszuweisen      Legende: "x" entspricht Anzahl      nicht vorgesehen      "y" entspricht Eintrag Organisations- oder Betriebsform      "v" entspricht Eintrag Versorgungsstufe      Erläuterungen – siehe Abkürzungsverzeichnis  
Farblegende: optionale Angabe

Spitalsambulanzen	ZAE <sup>3)</sup>	AN/INT	KIJU	KJC	KJP	CH	NCH	IM	GGH	NEU	PSY	DER	AU	HNO	URO	PCH	PUL	ORTR <sup>1)2)</sup>	MKG	NUK	STR	AG/R	RNS	PAL	PSO-E	PSO-KJ <sup>5)</sup>
Betriebsformen PLAN 2030	-	-	-	-	-	-	-	-	-	-	-	-	-	-	-	-	-	-	-	-	-	-	-	-	-	
ambulante Betreuungsplätze (ambBP) PLAN 2030	-		-	-	-	-	-	-	-		-	-	-	-	-	-	-	-			20			-	-	

<sup>3)</sup> (zzgl) (dislozierte) Ambulanz (ggf. geführt als EVA) am Standort xy

<sup>1)</sup> davon y für UC und y für OR

<sup>5)</sup> weitere Ambulanzen (Betriebsform):

<sup>2)</sup> davon x ambBP für UC und x ambBP für OR

stationärer & tagesambulanter Bereich																												
Normal- und Intensivpflegebereich	GEM/IDB*	INT**	NEO	KIJU	KJC	KJP	CH	NCH	IM	GGH	NEU	PSY***	DER	AU	HNO	URO	PCH	PUL	ORTR <sup>1)</sup>	MKG	NUKT	STR	AG/R	RNS	PAL <sup>2)</sup>	PSO-E	PSO-KJ	gesamt
IST-Stand systemisierte Betten 20xx	-	-	-	-	-	-	-	-	-	-	-	-	-	-	-	-	-	-	-	-	-	-	-	-	-	-	0	
IST-Stand tatsächliche Betten 2022	-	-	-	-	-	-	-	-	-	-	-	-	-	-	-	-	-	-	-	-	-	-	120	6	-	-	126	
- davon TK-Plätze 2022	-	-	-	-	-	-	-	-	-	-	-	-	-	-	-	-	-	-	-	-	-	-	-	-	-	-	0	
PLAN-Betten 2030	-	-	-	-	-	-	-	-	-	-	-	-	-	-	-	-	-	-	-	-	-	-	127	-	-	-	127	
- davon TK-Plätze 2030	-	-	-	-	-	-	-	-	-	-	-	-	-	-	-	-	-	-	-	-	-	-	-	-	-	-	0	
PLAN Kapazitäten (PLAN-Betten & ambBP)	-	-	-	-	-	-	-	-	-	-	-	-	-	-	-	-	-	-	-	-	-	-	147	-	-	-	147	

\* GEM: nur ZNA und Inquisitenbetten (Anzahl jeweils in Fußnote auszuweisen)

<sup>1)</sup> davon x sysB / x tatB / x PlanB / PlanK jeweils für UC und OR

\*\* INT umfasst alle INT-E und INT-KJ exkl. NEO

<sup>2)</sup> davon PAL-KJ: x tatB/TKP / x PlanB/PlanTKP

\*\*\* PSY exkl. Forensik und Abhängigkeitserkrankungen; ggf. Anzahl in Fußnote auszuweisen

Organisationsformen PLAN 2030	-	-	-	-	-	-	-	-	-	-	-	-	-	-	-	-	-	-	-	-	-	-	ABT	-	-	-	-
	1) davon y für UC und y für OR																										

Intensivpflegebereich – Detail	GEM/IDB* AN/INT	NEO	KIJU	KJC	KJP	CH	NCH	IM	GGH	NEU	PSY	DER	AU	HNO	URO	PCH	PUL	ORTR <sup>1)</sup>	MKG	NUKT	STR	AG/R	RNS	PAL	PSO-E	PSO-KJ	gesamt
IST-Stand systemisierte Betten ICU 2022	-	-	-	-	-	-	-	-	-	-	-	-	-	-	-	-	-	-	-	-	-	-	-	-	-	-	0
IST-Stand tatsächliche Betten ICU 2022	-	-	-	-	-	-	-	-	-	-	-	-	-	-	-	-	-	-	-	-	-	-	-	-	-	-	0
PLAN-Betten ICU 2030	-	-	-	-	-	-	-	-	-	-	-	-	-	-	-	-	-	-	-	-	-	-	-	-	-	-	0
IST-Stand systemisierte Betten IMCU 2022	-	-	-	-	-	-	-	-	-	-	-	-	-	-	-	-	-	-	-	-	-	-	-	-	-	-	0
IST-Stand tatsächliche Betten IMCU 2022	-	-	-	-	-	-	-	-	-	-	-	-	-	-	-	-	-	-	-	-	-	-	-	-	-	-	0
PLAN-Betten IMCU 2030	-	-	-	-	-	-	-	-	-	-	-	-	-	-	-	-	-	-	-	-	-	-	-	-	-	-	0

\* GEM/IDB: interdisziplinäre Intensivseinheit(en)

<sup>1)</sup> davon x sysB / x tatB / x PlanB für UC und x sysB / x tatB / x PlanB für OR

RFZ/Versorgungsstufen/ÜRVP/Spezialzentren/Module												ÜRVP <sup>1)</sup>										Module in NEU															
Leistungsstandorte												TCH	GCH	KAR	ONK	BRZ	NUKT	NEP	GH	KIJU	TR	NEU/NCH	NCHa	ZMG	TXC	HCH	KHZ	KJONK <sup>2)</sup>	BRA	KBRA	SZT	KSZT	HKLE	SU	ANB/B	ANB/C	
IST-Stand Versorgungsstufe 2022												-	-	-	-	-	-	-	-	-	-	-	-	-	-	-	-	-	-	-	-	-	-	-	-	-	-
Versorgungsstufe PLAN 2030												-	-	-	-	-	-	-	-	-	-	-	-	-	-	-	-	-	-	-	-	-	-	-	-	-	-
IST-Stand tatsächliche Betten 2022 (sofern in eigener Struktur)												-	-	-	-	-	-	-	-	-	-	-	-	-	-	-	-	-	-	-	-	-	-	-	-	-	
PLAN-Betten 2030 (sofern in eigener Struktur oder gemäß ÖSG-VO)												-	-	-	-	-	-	-	-	-	-	-	-	-	-	-	-	-	-	-	-	-	-	-	-	-	

<sup>1)</sup> Referenzierung auf Verordnung zum ÖSG bez. der zu versorgenden VR zzgl. (K)SZTaut

<sup>2)</sup> IST-Stand Betten und PLAN-Betten: jeweils ergänzt um ambulante Betreuungsplätze (Summe)

Dialyse-Einheiten	Plätze	Schichten <sup>1)</sup>
IST 2022	-	-
PLAN 2030	-	-

<sup>1)</sup> Schichten/Woche

Großgeräte <sup>1)</sup>	CT	MR	COR	STR	SPECT	PET/CT
IST 2022	-	-	-	-	-	-
GGP 2030	-	-	-	-	-	-

<sup>1)</sup> exklusive Funktionsgeräte

Anmerkungen:  
zusätzlich 20 Betten zur Versorgung von Patientinnen und Patienten im Wachkoma im Rahmen einer Sondervereinbarung außerhalb der LKF.

"RSG–Planungsmatrix" für Verbund K672 LKH Murtal\* in VR 66 (Westliche Obersteiermark)

KA–Typ: Standard–Krankenanstalt (STKA)

\*Mehrstandort–KA sind pro Standort auszuweisen

Legende: "x" entspricht Anzahlnicht vorgesehen

"y" entspricht Eintrag Organisations– oder Betriebsform

"v" entspricht Eintrag Versorgungsstufe

Erläuterungen – siehe Abkürzungsverzeichnis

Farblegende: optionale Angabe

Spitalsambulanzen	ZAE <sup>3)</sup>	AN/INT	KIJU	KJC	KJP	CH	NCH	IM	GGH	NEU	PSY	DER	AU	HNO	URO	PCH	PUL	ORTR <sup>1)2)</sup>	MKG	NUK	STR	AG/R	RNS	PAL	PSO–E	PSO–KJ <sup>5)</sup>
Betriebsformen PLAN 2030	–	–	–	–	–	7/24	–	7/24	7/24	7/24	–	–	–	–	–	–	–	7/24	–	–	–	–	–	–	–	–
ambulante Betreuungsplätze (ambBP) PLAN 2030	–		–	–	–	2	–	10	2		–	–	–	–	–	–	–	8	–		–		–	–	–	–

<sup>3)</sup> (zzgl) (dislozierte) Ambulanz (ggf. geführt als EVA) am Standort xy

<sup>5)</sup> weitere Ambulanzen (Betriebsform):

<sup>1)</sup> davon y für UC und y für OR

<sup>2)</sup> davon x ambBP für UC und x ambBP für OR

stationärer & tagesambulanter Bereich																												
Normal- und Intensivpflegebereich	GEM/IDB*	INT**	NEO	KIJU	KJC	KJP	CH	NCH	IM	GGH	NEU	PSY***	DER	AU	HNO	URO	PCH	PUL	ORTR <sup>1)</sup>	MKG	NUKT	STR	AG/R	RNS	PAL <sup>2)</sup>	PSO-E	PSO-KJ	gesamt
IST-Stand systemisierte Betten 20xx	-	-	-	-	-	-	-	-	-	-	-	-	-	-	-	-	-	-	-	-	-	-	-	-	-	-	0	
IST-Stand tatsächliche Betten 2022	-	18	-	-	-	-	26	-	76	23	37	-	-	-	-	-	-	-	165	-	-	-	28	-	8	-	381	
- davon TK-Plätze 2022	-	-	-	-	-	-	-	-	-	-	-	-	-	-	-	-	-	-	-	-	-	-	-	-	-	-	0	
PLAN-Betten 2030	-	17	-	-	-	-	24	-	92	17	32	-	-	-	-	-	-	-	142	-	-	-	-	26	8	-	358	
- davon TK-Plätze 2030	-	-	-	-	-	-	2	-	-	1	-	-	-	-	-	-	-	-	2	-	-	-	-	-	-	-	5	
PLAN Kapazitäten (PLAN-Betten & ambBP)	-	17	-	-	-	-	26	-	102	19	32	-	-	-	-	-	-	-	150	-	-	-	-	26	8	-	380	
* GEM: nur ZNA und Inquisitenbetten (Anzahl jeweils in Fußnote auszuweisen)																			1) davon x sysB / x tatB / x PlanB / PlanK jeweils für UC und OR									
** INT umfasst alle INT-E und INT-KJ exkl. NEO																			2) davon PAL-KJ: x tatB/TKP / x PlanB/PlanTKP									
*** PSY exkl. Forensik und Abhängigkeitserkrankungen; ggf. Anzahl in Fußnote auszuweisen																												

RFZ/Versorgungsstufen/ÜRVp/Spezialzentren/Module																	ÜRVp <sup>1)</sup>						Module in NEU		
Leistungsstandorte	TCH	GCH	KAR	ONK	BRZ	NUKT	NEP	GH	KIJU	TR	NEU/NCH	NCHa	ZMG	TXC	HCH	KHZ	KJONK <sup>2)</sup>	BRA	KBRA	SZT	KSZT	HKLE	SU	ANB/B	ANB/C
IST–Stand Versorgungsstufe 2022	–	–	–	–	–	–	–	G	–	L	–	–	–	–	–	–	–	–	–	–	–	–			
Versorgungsstufe PLAN 2030	–	–	–	–	–	–	–	G	–	L	–	–	–	–	–	–	–	–	–	–	–	–			
IST–Stand tatsächliche Betten 2022 (sofern in eigener Struktur)	–	–	–	–	–	–	–	–		–	–			–	–	–	–	–	–	–	–	–	4	3	–
PLAN–Betten 2030 (sofern in eigener Struktur oder gemäß ÖSG–VO)	–	–	–	–	–	–	–	–		–	–			–	–	–	–	–	–	–	–	–	4	3	–

<sup>1)</sup> Referenzierung auf Verordnung zum ÖSG bez. der zu versorgenden VR zzgl. (K)SZTaut

<sup>2)</sup> IST–Stand Betten und PLAN–Betten: jeweils ergänzt um ambulante Betreuungsplätze (Summe)

Dialyse–Einheiten	Plätze	Schichten <sup>1)</sup>
IST 2022	–	–
PLAN 2030	–	–

<sup>1)</sup> Schichten/Woche

Großgeräte <sup>1)</sup>	CT	MR	COR	STR	SPECT	PET/CT
IST 2022	–	–	–	–	–	–
GGP 2030	–	–	–	–	–	–

<sup>1)</sup> exklusive Funktionsgeräte

Anmerkungen:

ORTR–PLAN 2030: Die Abteilung für ORTR wird standortübergreifend an den Standorten Judenburg und Stolzalpe geführt, wobei folgende Aufteilung der Versorgungsfunktionen vorzusehen ist: **Judenburg:** überwiegend akute Traumaversorgung und ambulante Nachsorge im Rahmen der gesamten ORTR. Bestandteil des Traumanetzwerks als Standort für lokale Trauma–Grundversorgung gemäß ÖSG 2023. **Stolzalpe:** vorwiegend elektive Orthopädie und orthopädische chirurgische Versorgung; keine Leistungen, die einem KOZ vorbehalten sind; die detaillierte Leistungsaufteilung zwischen den Standorten und die abteilungsspezifische Bettenaufteilung unter Einhaltung der fachspezifischen Kapazitätsobergrenze erfolgt in Abstimmung mit dem Gesundheitsfonds Steiermark durch den Träger.

PAL–PLAN 2030: geführt als Organisationseinheit der Abteilung für NEU am selben Standort.

ORTR–PLAN 2030: Führung der 6 ambBP als dislozierte Einheit am Standort der PVE in der Stadt Murau. Geführt in enger fachlicher Abstimmung mit dem Institut für PMR am Standort Stolzalpe.

RNS–PLAN 2030: geführt als Department der Abteilung für ORTR am selben Standort.

"RSG-Planungsmatrix" für K672.1 LKH Murtal/ Judenburg (ehem. K632) in VR 66 (Westliche Obersteiermark)

KA-Typ: Standard-Krankenanstalt (STKA)

\*Mehrstandort-KA sind pro Standort auszuweisen      Legende: "x" entspricht Anzahl      nicht vorgesehen      "y" entspricht Eintrag Organisations- oder Betriebsform      "v" entspricht Eintrag Versorgungsstufe      Erläuterungen – siehe Abkürzungsverzeichnis  
Farblegende: optionale Angabe

Spitalsambulanzen	ZAE <sup>3)</sup>	AN/INT	KIJU	KJC	KJP	CH	NCH	IM	GGH	NEU	PSY	DER	AU	HNO	URO	PCH	PUL	ORTR <sup>1)2)</sup>	MKG	NUK	STR	AG/R	RNS	PAL	PSO-E	PSO-KJ	5)	
Betriebsformen PLAN 2030	-	-	-	-	-	7/24	-	-	7/24	-	-	-	-	-	-	-	-	7/24	-	-	-	-	-	-	-	-		
ambulante Betreuungsplätze (ambBP) PLAN 2030	-		-	-	-	2	-	-	2		-	-	-	-	-	-	-	2	-		-			-	-	-		
<sup>3)</sup> (zzgl) (dislozierte) Ambulanz (ggf. geführt als EVA) am Standort xy																			<sup>1)</sup> davon y für UC und y für OR									
<sup>5)</sup> weitere Ambulanzen (Betriebsform):																			<sup>2)</sup> davon x ambBP für UC und x ambBP für OR									
stationärer & tagesambulanter Bereich																												
Normal- und Intensivpflegebereich	GEM/IDB*	INT**	NEO	KIJU	KJC	KJP	CH	NCH	IM	GGH	NEU	PSY***	DER	AU	HNO	URO	PCH	PUL	ORTR <sup>1)</sup>	MKG	NUKT	STR	AG/R	RNS	PAL <sup>2)</sup>	PSO-E	PSO-KJ	gesamt
IST-Stand systemisierte Betten 20xx	-	-	-	-	-	-	-	-	-	-	-	-	-	-	-	-	-	-	-	-	-	-	-	-	-	-	0	
IST-Stand tatsächliche Betten 2022	-	7	-	-	-	-	26	-	-	23	-	-	-	-	-	-	-	-	29	-	-	-	-	-	-	-	85	
- davon TK-Plätze 2022	-	-	-	-	-	-	-	-	-	-	-	-	-	-	-	-	-	-	-	-	-	-	-	-	-	-	0	
PLAN-Betten 2030	-	6	-	-	-	-	24	-	-	17	-	-	-	-	-	-	-	-	26	-	-	-	-	-	-	-	73	
- davon TK-Plätze 2030	-	-	-	-	-	-	2	-	-	1	-	-	-	-	-	-	-	-	2	-	-	-	-	-	-	-	5	
PLAN Kapazitäten (PLAN-Betten & ambBP)	-	6	-	-	-	-	26	-	-	19	-	-	-	-	-	-	-	-	28	-	-	-	-	-	-	-	79	
* GEM: nur ZNA und Inquisitenbetten (Anzahl jeweils in Fußnote auszuweisen)																			<sup>1)</sup> davon x sysB / x tatB / x PlanB / PlanK jeweils für UC und OR									
** INT umfasst alle INT-E und INT-KJ exkl. NEO																			<sup>2)</sup> davon PAL-KJ: x tatB/TKP / x PlanB/PlanTKP									
*** PSY exkl. Forensik und Abhängigkeitserkrankungen; ggf. Anzahl in Fußnote auszuweisen																												
Organisationsformen PLAN 2030	-		-	-	-	-	ABT	-	-	ABT	-	-	-	-	-	-	-	-	ABT	-	-	-	-	-	-	-	-	
																			<sup>1)</sup> davon y für UC und y für OR									
Intensivpflegebereich – Detail	GEM/IDB*	AN/INT	NEO	KIJU	KJC	KJP	CH	NCH	IM	GGH	NEU	PSY	DER	AU	HNO	URO	PCH	PUL	ORTR <sup>1)</sup>	MKG	NUKT	STR	AG/R	RNS	PAL	PSO-E	PSO-KJ	gesamt
IST-Stand systemisierte Betten ICU 2022	-	-	-	-	-		-	-	-		-							-	-								0	
IST-Stand tatsächliche Betten ICU 2022	-	7	-	-	-		-	-	-		-							-	-								7	
PLAN-Betten ICU 2030	-	4	-	-	-		-	-	-		-							-	-								4	
IST-Stand systemisierte Betten IMCU 2022	-	-	-	-	-		-	-	-		-							-	-								0	
IST-Stand tatsächliche Betten IMCU 2022	-	-	-	-	-		-	-	-		-							-	-								0	
PLAN-Betten IMCU 2030	-	2	-	-	-		-	-	-		-							-	-								2	
* GEM/IDB: interdisziplinäre Intensivereinheit(en)																			<sup>1)</sup> davon x sysB / x tatB / x PlanB für UC und x sysB / x tatB / x PlanB für OR									

RFZ/Versorgungsstufen/ÜRVP/Spezialzentren/Module												ÜRVP <sup>1)</sup>										Module in NEU			
Leistungsstandorte	TCH	GCH	KAR	ONK	BRZ	NUKT	NEP	GH	KIJU	TR	NEU/NCH	NCHa	ZMG	TXC	HCH	KHZ	KJONK <sup>2)</sup>	BRA	KBRA	SZT	KSZT	HKLE	SU	ANB/B	ANB/C
IST-Stand Versorgungsstufe 2022	-	-	-	-	-	-	-	G	-	L	-	-	-	-	-	-	-	-	-	-	-	-			
Versorgungsstufe PLAN 2030	-	-	-	-	-	-	-	G	-	L	-	-	-	-	-	-	-	-	-	-	-	-			
IST-Stand tatsächliche Betten 2022 (sofern in eigener Struktur)	-	-	-	-	-	-	-	-		-	-			-	-	-	-	-	-	-	-	-	x	x	x
PLAN-Betten 2030 (sofern in eigener Struktur oder gemäß ÖSG-VO)	-	-	-	-	-	-	-	-		-	-			-	-	-	-	-	-	-	-	-	x	x	x

<sup>1)</sup> Referenzierung auf Verordnung zum ÖSG bez. der zu versorgenden VR zzgl. (K)SZTaut  
<sup>2)</sup> IST-Stand Betten und PLAN-Betten: jeweils ergänzt um ambulante Betreuungsplätze (Summe)

Dialyse-Einheiten	Plätze	Schichten <sup>1)</sup>	Großgeräte <sup>1)</sup>	CT	MR	COR	STR	SPECT	PET/CT
IST 2022	-	-	IST 2022	-	-	-	-	-	-
PLAN 2030	-	-	GGP 2030	-	-	-	-	-	-

<sup>1)</sup> Schichten/Woche

<sup>1)</sup> exklusive Funktionsgeräte

Anmerkungen:  
ORTR-PLAN 2030: Die Abteilung für ORTR wird standortübergreifend an den Standorten Judenburg und Stolzalpe geführt, wobei folgende Aufteilung der Versorgungsfunktionen vorzusehen ist: **Judenburg:** überwiegend akute Traumaversorgung und ambulante Nachsorge im Rahmen der gesamten ORTR. Bestandteil des Traumanetzwerks als Standort für lokale Trauma-Grundversorgung gemäß ÖSG 2023. **Stolzalpe:** vorwiegend elektive Orthopädie und orthopädische chirurgische Versorgung; keine Leistungen, die einem KOZ vorbehalten sind; die detaillierte Leistungsaufteilung zwischen den Standorten und die abteilungsspezifische Bettenaufteilung unter Einhaltung der fachspezifischen Kapazitätsobergrenze erfolgt in Abstimmung mit dem Gesundheitsfonds Steiermark durch den Träger.

"RSG–Planungsmatrix" für K672.2 LKH Murtal / Knittelfeld (ehem. K636) in VR 66 (Westliche Obersteiermark)

KA-Typ: Standard–Krankenanstalt (STKA)

\*Mehrstandort–KA sind pro Standort auszuweisen      Legende: "x" entspricht Anzahl      nicht vorgesehen      "y" entspricht Eintrag Organisations– oder Betriebsform      "v" entspricht Eintrag Versorgungsstufe      Erläuterungen – siehe Abkürzungsverzeichnis  
Farblegende: optionale Angabe

Spitalsambulanzen	ZAE <sup>3)</sup>	AN/INT	KIJU	KJC	KJP	CH	NCH	IM	GGH	NEU	PSY	DER	AU	HNO	URO	PCH	PUL	ORTR <sup>1)2)</sup>	MKG	NUK	STR	AG/R	RNS	PAL	PSO-E	PSO-KJ <sup>5)</sup>
Betriebsformen PLAN 2030	-	-	-	-	-	-	-	7/24	-	7/24	-	-	-	-	-	-	-	-	-	-	-	-	-	-	-	-
ambulante Betreuungsplätze (ambBP) PLAN 2030	-		-	-	-	-	-	10	-		-	-	-	-	-	-	-	-	-		-			-	-	-

<sup>3)</sup> (zzgl) (dislozierte) Ambulanz (ggf. geführt als EVA) am Standort xy      <sup>1)</sup> davon y für UC und y für OR  
<sup>5)</sup> weitere Ambulanzen (Betriebsform):      <sup>2)</sup> davon x ambBP für UC und x ambBP für OR

stationärer & tagesambulanter Bereich																												
Normal- und Intensivpflegebereich	GEM/IDB*	INT**	NEO	KIJU	KJC	KJP	CH	NCH	IM	GGH	NEU	PSY***	DER	AU	HNO	URO	PCH	PUL	ORTR <sup>1)</sup>	MKG	NUKT	STR	AG/R	RNS	PAL <sup>2)</sup>	PSO-E	PSO-KJ	gesamt
IST-Stand systemisierte Betten 20xx	-	-	-	-	-	-	-	-	-	-	-	-	-	-	-	-	-	-	-	-	-	-	-	-	-	-	0	
IST-Stand tatsächliche Betten 2022	-	7	-	-	-	-	-	-	76	-	37	-	-	-	-	-	-	-	-	-	-	-	-	-	8	-	128	
- davon TK-Plätze 2022	-	-	-	-	-	-	-	-	-	-	-	-	-	-	-	-	-	-	-	-	-	-	-	-	-	-	0	
PLAN-Betten 2030	-	8	-	-	-	-	-	-	92	-	32	-	-	-	-	-	-	-	-	-	-	-	-	-	8	-	140	
- davon TK-Plätze 2030	-	-	-	-	-	-	-	-	-	-	-	-	-	-	-	-	-	-	-	-	-	-	-	-	-	-	0	
PLAN Kapazitäten (PLAN-Betten & ambBP)	-	8	-	-	-	-	-	-	102	-	32	-	-	-	-	-	-	-	-	-	-	-	-	-	8	-	150	
* GEM: nur ZNA und Inquisitenbetten (Anzahl jeweils in Fußnote auszuweisen)																				1) davon x sysB / x tatB / x PlanB / PlanK jeweils für UC und OR								
** INT umfasst alle INT-E und INT-KJ exkl. NEO																				2) davon PAL-KJ: x tatB/TKP / x PlanB/PlanTKP								
*** PSY exkl. Forensik und Abhängigkeitserkrankungen; ggf. Anzahl in Fußnote auszuweisen																												

Organisationsformen PLAN 2030	-	-	-	-	-	-	-	-	ABT	-	ABT	-	-	-	-	-	-	-	-	-	-	-	-	-	-	-	-	-	-	-	-	-	-	-	-	-	-	-	-	-	-	-	-	-	-	-	-	-	-	-	-	-	-	-	-	-	-	-	-	-	-	-	-	-	-	-	-	-	-	-	-	-	-	-	-	-	-	-	-	-	-	-	-	-	-	-	-	-	-	-	-	-	-	-	-	-	-	-	-	-	-	-	-	-	-	-	-	-	-	-	-	-	-	-	-	-	-	-	-	-	-	-	-	-	-	-	-	-	-	-	-	-	-	-	-	-	-	-	-	-	-	-	-	-	-	-	-	-	-	-	-	-	-	-	-	-	-	-	-	-	-	-	-	-	-	-	-	-	-	-	-	-	-	-	-	-	-	-	-	-	-	-	-	-	-	-	-	-	-	-	-	-	-	-	-	-	-	-	-	-	-	-	-	-	-	-	-	-	-	-	-	-	-	-	-	-	-	-	-	-	-	-	-	-	-	-	-	-	-	-	-	-	-	-	-	-	-	-	-	-	-	-	-	-	-	-	-	-	-	-	-	-	-	-	-	-	-	-	-	-	-	-	-	-	-	-	-	-	-	-	-	-	-	-	-	-	-	-	-	-	-	-	-	-	-	-	-	-	-	-	-	-	-	-	-	-	-	-	-	-	-	-	-	-	-	-	-	-	-	-	-	-	-	-	-	-	-	-	-	-	-	-	-	-	-	-	-	-	-	-	-	-	-	-	-	-	-	-	-	-	-	-	-	-	-	-	-	-	-	-	-	-	-	-	-	-	-	-	-	-	-	-	-	-	-	-	-	-	-	-	-	-	-	-	-	-	-	-	-	-	-	-	-	-	-	-	-	-	-	-	-	-	-	-	-	-	-	-	-	-	-	-	-	-	-	-	-	-	-	-	-	-	-	-	-	-	-	-	-	-	-	-	-	-	-	-	-	-	-	-	-	-	-	-	-	-	-	-	-	-	-	-	-	-	-	-	-	-	-	-	-	-	-	-	-	-	-	-	-	-	-	-	-	-	-	-	-	-	-	-	-	-	-	-	-	-	-	-	-	-	-	-	-	-	-	-	-	-	-	-	-	-	-	-	-	-	-	-	-	-	-	-	-	-	-	-	-	-	-	-	-	-	-	-	-	-	-	-	-	-	-	-	-	-	-	-	-	-	-	-	-	-	-	-	-	-	-	-	-	-	-	-	-	-	-	-	-	-	-	-	-	-	-	-	-	-	-	-	-	-	-	-	-	-	-	-	-	-	-	-	-	-	-	-	-	-	-	-	-	-	-	-	-	-	-	-	-	-	-	-	-	-	-	-	-	-	-	-	-	-	-	-	-	-	-	-	-	-	-	-	-	-	-	-	-	-	-	-	-	-	-	-	-	-	-	-	-	-	-	-	-	-	-	-	-	-	-	-	-	-	-	-	-	-	-	-	-	-	-	-	-	-	-	-	-	-	-	-	-	-	-	-	-	-	-	-	-	-	-	-	-	-	-	-	-	-	-	-	-	-	-	-	-	-	-	-	-	-	-	-	-	-	-	-	-	-	-	-	-	-	-	-	-	-	-	-	-	-	-	-	-	-	-	-	-	-	-	-	-	-	-	-	-	-	-	-	-	-	-	-	-	-	-	-	-	-	-	-	-	-	-	-	-	-	-	-	-	-	-	-	-	-	-	-	-	-	-	-	-	-	-	-	-	-	-	-	-	-	-	-	-	-	-	-	-	-	-	-	-	-	-	-	-	-	-	-	-	-	-	-	-	-	-	-	-	-	-	-	-	-	-	-	-	-	-	-	-	-	-	-	-	-	-	-	-	-	-	-	-	-	-	-	-	-	-	-	-	-	-	-	-	-	-	-	-	-	-	-	-	-	-	-	-	-	-	-	-	-	-	-	-	-	-	-	-	-	-	-	-	-	-	-	-	-	-	-	-	-	-	-	-	-	-	-	-	-	-	-	-	-	-	-	-	-	-	-	-	-	-	-	-	-	-	-	-	-	-	-	-	-	-	-	-	-	-	-	-	-	-	-	-	-	-	-	-	-	-	-	-	-	-	-	-	-	-	-	-	-	-	-	-	-	-	-	-	-	-	-	-	-	-	-	-	-	-	-	-	-	-	-	-	-	-	-	-	-	-	-	-	-	-	-	-	-	-	-	-	-	-	-	-	-	-	-	-	-	-	-	-	-	-	-	-	-	-	-	-	-	-	-	-	-	-	-	-	-	-	-	-	-	-	-	-	-	-	-	-	-	-	-	-	-	-	-	-	-	-	-	-	-	-	-	-	-	-	-	-	-	-	-	-	-	-	-	-	-	-	-	-	-	-	-	-	-	-	-	-	-	-	-	-	-	-	-	-	-	-	-	-	-	-	-	-	-	-	-	-	-	-	-	-	-	-	-	-	-	-	-	-	-	-	-	-	-	-	-	-	-	-	-	-	-	-	-	-	-	-	-	-	-	-	-	-	-	-	-	-	-	-	-	-	-	-	-	-	-	-	-	-	-	-	-	-	-	-	-	-	-	-	-	-	-	-	-	-	-	-	-	-	-	-	-	-	-	-	-	-	-	-	-	-	-	-	-	-	-	-	-	-	-	-	-	-	-	-	-	-	-	-	-	-	-	-	-	-	-	-	-	-	-	-	-	-	-	-	-	-	-	-	-	-	-	-	-	-	-	-	-	-	-	-	-	-	-	-	-	-	-	-	-	-	-	-	-	-	-	-	-	-	-	-	-	-	-	-	-	-	-
-------------------------------	---	---	---	---	---	---	---	---	-----	---	-----	---	---	---	---	---	---	---	---	---	---	---	---	---	---	---	---	---	---	---	---	---	---	---	---	---	---	---	---	---	---	---	---	---	---	---	---	---	---	---	---	---	---	---	---	---	---	---	---	---	---	---	---	---	---	---	---	---	---	---	---	---	---	---	---	---	---	---	---	---	---	---	---	---	---	---	---	---	---	---	---	---	---	---	---	---	---	---	---	---	---	---	---	---	---	---	---	---	---	---	---	---	---	---	---	---	---	---	---	---	---	---	---	---	---	---	---	---	---	---	---	---	---	---	---	---	---	---	---	---	---	---	---	---	---	---	---	---	---	---	---	---	---	---	---	---	---	---	---	---	---	---	---	---	---	---	---	---	---	---	---	---	---	---	---	---	---	---	---	---	---	---	---	---	---	---	---	---	---	---	---	---	---	---	---	---	---	---	---	---	---	---	---	---	---	---	---	---	---	---	---	---	---	---	---	---	---	---	---	---	---	---	---	---	---	---	---	---	---	---	---	---	---	---	---	---	---	---	---	---	---	---	---	---	---	---	---	---	---	---	---	---	---	---	---	---	---	---	---	---	---	---	---	---	---	---	---	---	---	---	---	---	---	---	---	---	---	---	---	---	---	---	---	---	---	---	---	---	---	---	---	---	---	---	---	---	---	---	---	---	---	---	---	---	---	---	---	---	---	---	---	---	---	---	---	---	---	---	---	---	---	---	---	---	---	---	---	---	---	---	---	---	---	---	---	---	---	---	---	---	---	---	---	---	---	---	---	---	---	---	---	---	---	---	---	---	---	---	---	---	---	---	---	---	---	---	---	---	---	---	---	---	---	---	---	---	---	---	---	---	---	---	---	---	---	---	---	---	---	---	---	---	---	---	---	---	---	---	---	---	---	---	---	---	---	---	---	---	---	---	---	---	---	---	---	---	---	---	---	---	---	---	---	---	---	---	---	---	---	---	---	---	---	---	---	---	---	---	---	---	---	---	---	---	---	---	---	---	---	---	---	---	---	---	---	---	---	---	---	---	---	---	---	---	---	---	---	---	---	---	---	---	---	---	---	---	---	---	---	---	---	---	---	---	---	---	---	---	---	---	---	---	---	---	---	---	---	---	---	---	---	---	---	---	---	---	---	---	---	---	---	---	---	---	---	---	---	---	---	---	---	---	---	---	---	---	---	---	---	---	---	---	---	---	---	---	---	---	---	---	---	---	---	---	---	---	---	---	---	---	---	---	---	---	---	---	---	---	---	---	---	---	---	---	---	---	---	---	---	---	---	---	---	---	---	---	---	---	---	---	---	---	---	---	---	---	---	---	---	---	---	---	---	---	---	---	---	---	---	---	---	---	---	---	---	---	---	---	---	---	---	---	---	---	---	---	---	---	---	---	---	---	---	---	---	---	---	---	---	---	---	---	---	---	---	---	---	---	---	---	---	---	---	---	---	---	---	---	---	---	---	---	---	---	---	---	---	---	---	---	---	---	---	---	---	---	---	---	---	---	---	---	---	---	---	---	---	---	---	---	---	---	---	---	---	---	---	---	---	---	---	---	---	---	---	---	---	---	---	---	---	---	---	---	---	---	---	---	---	---	---	---	---	---	---	---	---	---	---	---	---	---	---	---	---	---	---	---	---	---	---	---	---	---	---	---	---	---	---	---	---	---	---	---	---	---	---	---	---	---	---	---	---	---	---	---	---	---	---	---	---	---	---	---	---	---	---	---	---	---	---	---	---	---	---	---	---	---	---	---	---	---	---	---	---	---	---	---	---	---	---	---	---	---	---	---	---	---	---	---	---	---	---	---	---	---	---	---	---	---	---	---	---	---	---	---	---	---	---	---	---	---	---	---	---	---	---	---	---	---	---	---	---	---	---	---	---	---	---	---	---	---	---	---	---	---	---	---	---	---	---	---	---	---	---	---	---	---	---	---	---	---	---	---	---	---	---	---	---	---	---	---	---	---	---	---	---	---	---	---	---	---	---	---	---	---	---	---	---	---	---	---	---	---	---	---	---	---	---	---	---	---	---	---	---	---	---	---	---	---	---	---	---	---	---	---	---	---	---	---	---	---	---	---	---	---	---	---	---	---	---	---	---	---	---	---	---	---	---	---	---	---	---	---	---	---	---	---	---	---	---	---	---	---	---	---	---	---	---	---	---	---	---	---	---	---	---	---	---	---	---	---	---	---	---	---	---	---	---	---	---	---	---	---	---	---	---	---	---	---	---	---	---	---	---	---	---	---	---	---	---	---	---	---	---	---	---	---	---	---	---	---	---	---	---	---	---	---	---	---	---	---	---	---	---	---	---	---	---	---	---	---	---	---	---	---	---	---	---	---	---	---	---	---	---	---	---	---	---	---	---	---	---	---	---	---	---	---	---	---	---	---	---	---	---	---	---	---	---	---	---	---	---	---	---	---	---	---	---	---	---	---	---	---	---	---	---	---	---	---	---	---	---	---	---	---	---	---	---	---	---	---	---	---	---	---	---	---	---	---	---	---	---	---	---	---	---	---	---	---	---	---	---	---	---	---	---	---	---	---	---	---	---	---	---	---	---	---	---	---	---	---	---	---	---	---	---	---	---	---	---	---	---	---	---	---	---	---	---	---	---	---	---	---	---	---	---	---	---	---	---	---	---	---	---	---	---	---	---	---	---	---	---	---	---	---	---	---	---	---	---	---	---	---	---	---	---	---	---	---	---	---	---	---	---	---	---	---	---	---	---	---	---	---	---	---	---	---	---	---	---	---	---	---	---	---	---	---

RFZ/Versorgungsstufen/ÜRVP/Spezialzentren/Module												ÜRVP <sup>1)</sup>										Module in NEU			
Leistungsstandorte	TCH	GCH	KAR	ONK	BRZ	NUKT	NEP	GH	KIJU	TR	NEU/NCH	NCHa	ZMG	TXC	HCH	KHZ	KJONK <sup>2)</sup>	BRA	KBRA	SZT	KSZT	HKLE	SU	ANB/B	ANB/C
IST–Stand Versorgungsstufe 2022	–	–	–	–	–	–	–	–	–	–	–	–	–	–	–	–	–	–	–	–	–	–			
Versorgungsstufe PLAN 2030	–	–	–	–	–	–	–	–	–	–	–	–	–	–	–	–	–	–	–	–	–	–			
IST–Stand tatsächliche Betten 2022 (sofern in eigener Struktur)	–	–	–	–	–	–	–	–		–	–			–	–	–	–	–	–	–	–	–	4	3	–
PLAN–Betten 2030 (sofern in eigener Struktur oder gemäß ÖSG–VO)	–	–	–	–	–	–	–	–		–	–			–	–	–	–	–	–	–	–	–	4	3	–

<sup>1)</sup> Referenzierung auf Verordnung zum ÖSG bez. der zu versorgenden VR zzgl. (K)SZTaut  
<sup>2)</sup> IST–Stand Betten und PLAN–Betten: jeweils ergänzt um ambulante Betreuungsplätze (Summe)

Dialyse–Einheiten	Plätze	Schichten <sup>1)</sup>	Großgeräte <sup>1)</sup>	CT	MR	COR	STR	SPECT	PET/CT
IST 2022	–	–	IST 2022	–	–	–	–	–	–
PLAN 2030	–	–	GGP 2030	–	–	–	–	–	–

<sup>1)</sup> Schichten/Woche      <sup>1)</sup> exklusive Funktionsgeräte

Anmerkungen:  
PAL–PLAN 2030: geführt als Organisationseinheit der Abteilung für NEU am selben Standort.

"RSG–Planungsmatrix" für K672.3 LKH Murtal / Stolzalpe (ehem. K648) in VR 66 (Westliche Obersteiermark)

KA–Typ: Standard–Krankenanstalt (STKA)

\*Mehrstandort–KA sind pro Standort auszuweisen      Legende: "x" entspricht Anzahl      nicht vorgesehen      "y" entspricht Eintrag Organisations– oder Betriebsform      "v" entspricht Eintrag Versorgungsstufe      Erläuterungen – siehe Abkürzungsverzeichnis  
Farblegende: optionale Angabe

Spitalsambulanzen	ZAE <sup>3)</sup>	AN/INT	KIJU	KJC	KJP	CH	NCH	IM	GGH	NEU	PSY <sup>1)2)</sup>	DER	AU	HNO	URO	PCH	PUL	ORTR <sup>1)2)</sup>	MKG	NUK	STR	AG/R	RNS	PAL	PSO-E	PSO-KJ	5)	
Betriebsformen PLAN 2030	-	-	-	-	-	-	-	-	-	-	-	-	-	-	-	-	-	TA	-	-	-	-	-	-	-	-		
ambulante Betreuungsplätze (ambBP) PLAN 2030	-		-	-	-	-	-	-	-		-	-	-	-	-	-	-	6	-		-			-	-	-		
3) (zzgl) (dislozierte) Ambulanz (ggf. geführt als EVA) am Standort xy																			1) davon y für UC und y für OR									
5) weitere Ambulanzen (Betriebsform):																			2) davon x ambBP für UC und x ambBP für OR									
stationärer & tagesambulanter Bereich																												
Normal- und Intensivpflegebereich	GEM/IDB*	INT**	NEO	KIJU	KJC	KJP	CH	NCH	IM	GGH	NEU	PSY***	DER	AU	HNO	URO	PCH	PUL	ORTR <sup>1)</sup>	MKG	NUKT	STR	AG/R	RNS	PAL <sup>2)</sup>	PSO-E	PSO-KJ	gesamt
IST-Stand systemisierte Betten 20xx	-	-	-	-	-	-	-	-	-	-	-	-	-	-	-	-	-	-	-	-	-	-	-	-	-	-	0	
IST-Stand tatsächliche Betten 2022	-	4	-	-	-	-	-	-	-	-	-	-	-	-	-	-	-	-	136	-	-	-	28	-	-	-	168	
- davon TK-Plätze 2022	-	-	-	-	-	-	-	-	-	-	-	-	-	-	-	-	-	-	-	-	-	-	-	-	-	-	0	
PLAN-Betten 2030	-	3	-	-	-	-	-	-	-	-	-	-	-	-	-	-	-	-	116	-	-	-	-	26	-	-	145	
- davon TK-Plätze 2030	-	-	-	-	-	-	-	-	-	-	-	-	-	-	-	-	-	-	-	-	-	-	-	-	-	-	0	
PLAN Kapazitäten (PLAN-Betten & ambBP)	-	3	-	-	-	-	-	-	-	-	-	-	-	-	-	-	-	-	122	-	-	-	-	26	-	-	151	
* GEM: nur ZNA und Inquisitenbetten (Anzahl jeweils in Fußnote auszuweisen)																			1) davon x sysB / x tatB / x PlanB / PlanK jeweils für UC und OR									
** INT umfasst alle INT-E und INT-KJ exkl. NEO																			2) davon PAL-KJ: x tatB/TKP / x PlanB/PlanTKP									
*** PSY exkl. Forensik und Abhängigkeitserkrankungen; ggf. Anzahl in Fußnote auszuweisen																												
Organisationsformen PLAN 2030	-		-	-	-	-	-	-	-	-	-	-	-	-	-	-	-	-	ABT	-	-	-	-	DEP	-	-	-	
																			1) davon y für UC und y für OR									
Intensivpflegebereich – Detail	GEM/IDB*	AN/INT	NEO	KIJU	KJC	KJP	CH	NCH	IM	GGH	NEU	PSY	DER	AU	HNO	URO	PCH	PUL	ORTR <sup>1)</sup>	MKG	NUKT	STR	AG/R	RNS	PAL	PSO-E	PSO-KJ	gesamt
IST-Stand systemisierte Betten ICU 2022	-	-	-	-	-		-	-	-		-							-	-								0	
IST-Stand tatsächliche Betten ICU 2022	-	-	-	-	-		-	-	-		-							-	-								0	
PLAN-Betten ICU 2030	-	-	-	-	-		-	-	-		-							-	-								0	
IST-Stand systemisierte Betten IMCU 2022	-	-	-	-	-		-	-	-		-							-	-								0	
IST-Stand tatsächliche Betten IMCU 2022	-	4	-	-	-		-	-	-		-							-	-								4	
PLAN-Betten IMCU 2030	-	3	-	-	-		-	-	-		-							-	-								3	
* GEM/IDB: interdisziplinäre Intensivseinheit(en)																			1) davon x sysB / x tatB / x PlanB für UC und x sysB / x tatB / x PlanB für OR									

RFZ/Versorgungsstufen/ÜRVP/Spezialzentren/Module													ÜRVP <sup>1)</sup>										Module in NEU		
Leistungsstandorte	TCH	GCH	KAR	ONK	BRZ	NUKT	NEP	GH	KIJU	TR	NEU/NCH	NCHa	ZMG	TXC	HCH	KHZ	KJONK <sup>2)</sup>	BRA	KBRA	SZT	KSZT	HKLE	SU	ANB/B	ANB/C
IST–Stand Versorgungsstufe 2022	–	–	–	–	–	–	–	–	–	–	–	–	–	–	–	–	–	–	–	–	–	–			
Versorgungsstufe PLAN 2030	–	–	–	–	–	–	–	–	–	–	–	–	–	–	–	–	–	–	–	–	–	–			
IST–Stand tatsächliche Betten 2022 (sofern in eigener Struktur)	–	–	–	–	–	–	–	–		–	–			–	–	–	–	–	–	–	–	–	–	–	–
PLAN–Betten 2030 (sofern in eigener Struktur oder gemäß ÖSG–VO)	–	–	–	–	–	–	–	–		–	–			–	–	–	–	–	–	–	–	–	–	–	–

<sup>1)</sup> Referenzierung auf Verordnung zum ÖSG bez. der zu versorgenden VR zzgl. (K)SZTaut  
<sup>2)</sup> IST–Stand Betten und PLAN–Betten: jeweils ergänzt um ambulante Betreuungsplätze (Summe)

Dialyse–Einheiten	Plätze	Schichten <sup>1)</sup>	Großgeräte <sup>1)</sup>	CT	MR	COR	STR	SPECT	PET/CT
IST 2022	–	–	IST 2022	–	–	–	–	–	–
PLAN 2030	–	–	GGP 2030	–	–	–	–	–	–

<sup>1)</sup> Schichten/Woche      <sup>1)</sup> exklusive Funktionsgeräte

Anmerkungen:  
ORTR–PLAN 2030: Die Abteilung für ORTR wird standortübergreifend an den Standorten Judenburg und Stolzalpe geführt, wobei folgende Aufteilung der Versorgungsfunktionen vorzusehen ist: **Judenburg:** überwiegend akute Traumaversorgung und ambulante Nachsorge im Rahmen der gesamten ORTR. Bestandteil des Traumanetzwerks als Standort für lokale Trauma–Grundversorgung gemäß ÖSG 2023. **Stolzalpe:** vorwiegend elektive Orthopädie und orthopädische chirurgische Versorgung; keine Leistungen, die einem KOZ vorbehalten sind; die detaillierte Leistungsaufteilung zwischen den Standorten und die abteilungsspezifische Bettenaufteilung unter Einhaltung der fachspezifischen Kapazitätsobergrenze erfolgt in Abstimmung mit dem Gesundheitsfonds Steiermark durch den Träger.  
ORTR–PLAN 2030: Führung der 6 ambBP als dislozierte Einheit am Standort der PVE in der Stadt Murau. Geführt in enger fachlicher Abstimmung mit dem Institut für PMR am Standort Stolzalpe.  
RNS–PLAN 2030: geführt als Department der Abteilung für ORTR am selben Standort.

"RSG-Planungsmatrix" für Verbund K673 LKH Graz II\* in VR 61 (Graz) und VR 65 (West-/Südsteiermark)

KA-Typ: Standard-Krankenanstalt (STKA)

\*Mehrstandort-KA sind pro Standort auszuweisen

Legende: "x" entspricht Anzahlnicht vorgesehen

"y" entspricht Eintrag Organisations- oder Betriebsform

"v" entspricht Eintrag Versorgungsstufe

Erläuterungen – siehe Abkürzungsverzeichnis

Farblegende: optionale Angabe

Spitalsambulanzen	ZAE <sup>3)</sup>	AN/INT	KIJU	KJC	KJP	CH	NCH	IM	GGH	NEU	PSY	DER	AU	HNO	URO	PCH	PUL	ORTR <sup>1)2)</sup>	MKG	NUK	STR	AG/R	RNS	PAL	PSO-E	PSO-KJ	5)
Betriebsformen PLAN 2030	-	-	-	-	7/24	7/24	-	7/24	-	7/24	7/24	-	-	-	-	-	TA	AA	-	-	-	-	-	-	-	-	
ambulante Betreuungsplätze (ambBP) PLAN 2030	-		-	-	12	2	-	20	-		20	-	-	-	-	-	6	-	-			16			-		

<sup>3)</sup> (zzgl) (dislozierte) Ambulanz (ggf. geführt als EVA) am Standort xy

<sup>1)</sup> davon y für UC und y für OR

<sup>5)</sup> weitere Ambulanzen (Betriebsform):

<sup>2)</sup> davon x ambBP für UC und x ambBP für OR

stationärer & tagesambulanter Bereich																												
Normal- und Intensivpflegebereich	GEM/IDB <sup>*</sup>	INT <sup>**</sup>	NEO	KIJU	KJC	KJP	CH	NCH	IM	GGH	NEU	PSY <sup>***</sup>	DER	AU	HNO	URO	PCH	PUL	ORTR <sup>1)</sup>	MKG	NUKT	STR	AG/R	RNS	PAL <sup>2)</sup>	PSO-E	PSO-KJ	gesamt
IST-Stand systemisierte Betten 20xx	–	–	–	–	–	–	–	–	–	–	–	–	–	–	–	–	–	–	–	–	–	–	–	–	–	–	–	0
IST-Stand tatsächliche Betten 2022	2	33	–	–	–	33	56	–	251	–	109	429	–	–	–	–	–	–	–	–	–	–	35	–	–	–	–	948
– davon TK-Plätze 2022	–	–	–	–	–	–	–	–	–	–	–	–	–	–	–	–	–	–	–	–	–	–	–	–	–	–	–	0
PLAN-Betten 2030	2	35	–	–	–	52	41	–	190	–	124	248	–	–	–	–	–	45	–	–	–	–	36	–	–	–	–	773
– davon TK-Plätze 2030	–	–	–	–	–	–	1	–	–	–	–	–	–	–	–	–	–	–	–	–	–	–	–	–	–	–	–	1
PLAN Kapazitäten (PLAN-Betten & ambBP)	2	35	–	–	–	64	43	–	210	–	124	268	–	–	–	–	–	51	–	–	–	–	52	–	–	–	–	849
* GEM: nur ZNA und Inquisitenbetten (2)																												
** INT umfasst alle INT-E und INT-KJ exkl. NEO																												
*** PSY exkl. Forensik und Abhängigkeitserkrankungen; ggf. Anzahl in Fußnote auszuweisen																												
Organisationsformen PLAN 2030	–			–	–	ABT	ABT	–	ABT	–	ABT	ABT	–	–	–	–	–	ABT	–	–	–	–	DEP	–	–	–	–	
Intensivpflegebereich – Detail	GEM/IDB <sup>*</sup>	AN/INT	NEO	KIJU	KJC	KJP	CH	NCH	IM	GGH	NEU	PSY	DER	AU	HNO	URO	PCH	PUL	ORTR <sup>1)</sup>	MKG	NUKT	STR	AG/R	RNS	PAL	PSO-E	PSO-KJ	gesamt
IST-Stand systemisierte Betten ICU 2022	–	–	–	–	–		–	–	–		–							–	–								0	
IST-Stand tatsächliche Betten ICU 2022	–	7	–	–	–		–	–	15		–							–	–								22	
PLAN-Betten ICU 2030	12	–	–	–	–		–	–	–		–							4	–								16	
IST-Stand systemisierte Betten IMCU 2022	–	–	–	–	–		–	–	–		–							–	–								0	
IST-Stand tatsächliche Betten IMCU 2022	–	–	–	–	–		–	–	2		4							5	–								11	
PLAN-Betten IMCU 2030	10	–	–	–	–		–	–	3		–							6	–								19	
* GEM/IDB: interdisziplinäre Intensivereinheit(en)																												

RFZ/Versorgungsstufen/ÜRV/Spezialzentren/Module												ÜRV <sup>1)</sup>										Module in NEU			
Leistungsstandorte	TCH	GCH	KAR	ONK	BRZ	NUKT	NEP	GH	KIJU	TR	NEU/NCH	NCHa	ZMG	TXC	HCH	KHZ	KJONK <sup>2)</sup>	BRA	KBRA	SZT	KSZT	HKLE	SU	ANB/B	ANB/C
IST-Stand Versorgungsstufe 2022	–	–	S	–	AP	–	–	–	–	–	–	–	–	–	–	–	–	–	–	–	–	–			
Versorgungsstufe PLAN 2030	–	–	S	–	AP	–	–	–	–	–	–	–	–	–	–	–	–	–	–	–	–	–			
IST-Stand tatsächliche Betten 2022 (sofern in eigener Struktur)	–	–	–	–	–	–	–	–		–	–			–	–	–	–	–	–	–	–	–	4	10	41
PLAN-Betten 2030 (sofern in eigener Struktur oder gemäß ÖSG-VO)	–	–	–	–	–	–	–	–		–	–			–	–	–	–	–	–	–	–	–	6	10	60

<sup>1)</sup> Referenzierung auf Verordnung zum ÖSG bez. der zu versorgenden VR zzgl. (K)SZTaut

<sup>2)</sup> IST-Stand Betten und PLAN-Betten: jeweils ergänzt um ambulante Betreuungsplätze (Summe)

Dialyse-Einheiten	Plätze	Schichten <sup>1)</sup>	Großgeräte <sup>1)</sup>	CT	MR	COR	STR	SPECT	PET/CT
IST 2022	–	–	IST 2022	–	–	–	–	–	–
PLAN 2030	–	–	GGP 2030	–	–	–	–	–	–

<sup>1)</sup> Schichten/Woche

<sup>1)</sup> exklusive Funktionsgeräte

Anmerkungen:

ORTR-PLAN 2030: Errichtung einer Akutambulanz zur ambulanten traumatologischen Akut- und Nachsorge mit eingeschränkten Öffnungszeiten am Standort Voitsberg.

AG/R-PLAN 2030: geführt als dislozierte Einheit des Department für AG/R am Standort Voitsberg. Die detaillierte Aufteilung der ambulanten Betreuungsplätze zwischen den Standorten Voitsberg und Süd innerhalb des Verbundes LKH Graz II erfolgt unter Einhaltung der fachspezifischen Kapazitätsobergrenze in Abstimmung mit dem Gesundheitsfonds Steiermark durch den Träger.

PUL-PLAN 2030: zusätzlich 7 Plätze für Schlaflabor.



"RSG–Planungsmatrix" für K673.1 LKH Graz II / West in VR 61 (Graz)

KA-Typ: Standard–Krankenanstalt (STKA)

\*Mehrstandort–KA sind pro Standort auszuweisen      Legende: "x" entspricht Anzahl      nicht vorgesehen      "y" entspricht Eintrag Organisations– oder Betriebsform      "v" entspricht Eintrag Versorgungsstufe      Erläuterungen – siehe Abkürzungsverzeichnis  
Farblegende: optionale Angabe

Spitalsambulanzen	ZAE <sup>3)</sup>	AN/INT	KIJU	KJC	KJP	CH	NCH	IM	GGH	NEU	PSY	DER	AU	HNO	URO	PCH	PUL	ORTR <sup>1)2)</sup>	MKG	NUK	STR	AG/R	RNS	PAL	PSO-E	PSO-KJ <sup>5)</sup>
Betriebsformen PLAN 2030	-	-	-	-	-	7/24	-	7/24	-	7/24	-	-	-	-	-	-	-	-	-	-	-	-	-	-	-	-
ambulante Betreuungsplätze (ambBP) PLAN 2030	-		-	-	-	2	-	12	-		-	-	-	-	-	-	-	-			-			-	-	-

<sup>3)</sup> (zzgl) (dislozierte) Ambulanz (ggf. geführt als EVA) am Standort xy

<sup>1)</sup> davon y für UC und y für OR

<sup>5)</sup> weitere Ambulanzen (Betriebsform):

<sup>2)</sup> davon x ambBP für UC und x ambBP für OR

stationärer & tagesambulanter Bereich																												
Normal- und Intensivpflegebereich	GEM/IDB*	INT**	NEO	KIJU	KJC	KJP	CH	NCH	IM	GGH	NEU	PSY***	DER	AU	HNO	URO	PCH	PUL	ORTR <sup>1)</sup>	MKG	NUKT	STR	AG/R	RNS	PAL <sup>2)</sup>	PSO-E	PSO-KJ	gesamt
IST-Stand systemisierte Betten 20xx	-	-	-	-	-	-	-	-	-	-	-	-	-	-	-	-	-	-	-	-	-	-	-	-	-	-	-	0
IST-Stand tatsächliche Betten 2022	-	16	-	-	-	-	56	-	143	-	-	-	-	-	-	-	-	-	-	-	-	-	-	-	-	-	-	215
- davon TK-Plätze 2022	-	-	-	-	-	-	-	-	-	-	-	-	-	-	-	-	-	-	-	-	-	-	-	-	-	-	-	0
PLAN-Betten 2030	-	22	-	-	-	-	41	-	145	-	64	-	-	-	-	-	-	-	-	-	-	-	-	-	-	-	-	272
- davon TK-Plätze 2030	-	-	-	-	-	-	1	-	-	-	-	-	-	-	-	-	-	-	-	-	-	-	-	-	-	-	-	1
PLAN Kapazitäten (PLAN-Betten & ambBP)	-	22	-	-	-	-	43	-	157	-	64	-	-	-	-	-	-	-	-	-	-	-	-	-	-	-	-	286

\* GEM: nur ZNA und Inquisitenbetten (Anzahl jeweils in Fußnote auszuweisen)

<sup>1)</sup> davon x sysB / x tatB / x PlanB / PlanK jeweils für UC und OR

\*\* INT umfasst alle INT–E und INT–KJ exkl. NEO

<sup>2)</sup> davon PAL–KJ: x tatB/TKP / x PlanB/PlanTKP

\*\*\* PSY exkl. Forensik und Abhängigkeitserkrankungen; ggf. Anzahl in Fußnote auszuweisen

Organisationsformen PLAN 2030	-	-	-	-	ABT	-	ABT	-	ABT	-	-	-	-	-	-	-	-	-	-	-	-	-	-	-	-	-	-	-	-	-	-	-	-	-	-	-	-	-	-	-	-	-	-	-	-	-	-	-	-	-	-	-	-	-	-	-	-	-	-	-	-	-	-	-	-	-	-	-	-	-	-	-	-	-	-	-	-	-	-	-	-	-	-	-	-	-	-	-	-	-	-	-	-	-	-	-	-	-	-	-	-	-	-	-	-	-	-	-	-	-	-	-	-	-	-	-	-	-	-	-	-	-	-	-	-	-	-	-	-	-	-	-	-	-	-	-	-	-	-	-	-	-	-	-	-	-	-	-	-	-	-	-	-	-	-	-	-	-	-	-	-	-	-	-	-	-	-	-	-	-	-	-	-	-	-	-	-	-	-	-	-	-	-	-	-	-	-	-	-	-	-	-	-	-	-	-	-	-	-	-	-	-	-	-	-	-	-	-	-	-	-	-	-	-	-	-	-	-	-	-	-	-	-	-	-	-	-	-	-	-	-	-	-	-	-	-	-	-	-	-	-	-	-	-	-	-	-	-	-	-	-	-	-	-	-	-	-	-	-	-	-	-	-	-	-	-	-	-	-	-	-	-	-	-	-	-	-	-	-	-	-	-	-	-	-	-	-	-	-	-	-	-	-	-	-	-	-	-	-	-	-	-	-	-	-	-	-	-	-	-	-	-	-	-	-	-	-	-	-	-	-	-	-	-	-	-	-	-	-	-	-	-	-	-	-	-	-	-	-	-	-	-	-	-	-	-	-	-	-	-	-	-	-	-	-	-	-	-	-	-	-	-	-	-	-	-	-	-	-	-	-	-	-	-	-	-	-	-	-	-	-	-	-	-	-	-	-	-	-	-	-	-	-	-	-	-	-	-	-	-	-	-	-	-	-	-	-	-	-	-	-	-	-	-	-	-	-	-	-	-	-	-	-	-	-	-	-	-	-	-	-	-	-	-	-	-	-	-	-	-	-	-	-	-	-	-	-	-	-	-	-	-	-	-	-	-	-	-	-	-	-	-	-	-	-	-	-	-	-	-	-	-	-	-	-	-	-	-	-	-	-	-	-	-	-	-	-	-	-	-	-	-	-	-	-	-	-	-	-	-	-	-	-	-	-	-	-	-	-	-	-	-	-	-	-	-	-	-	-	-	-	-	-	-	-	-	-	-	-	-	-	-	-	-	-	-	-	-	-	-	-	-	-	-	-	-	-	-	-	-	-	-	-	-	-	-	-	-	-	-	-	-	-	-	-	-	-	-	-	-	-	-	-	-	-	-	-	-	-	-	-	-	-	-	-	-	-	-	-	-	-	-	-	-	-	-	-	-	-	-	-	-	-	-	-	-	-	-	-	-	-	-	-	-	-	-	-	-	-	-	-	-	-	-	-	-	-	-	-	-	-	-	-	-	-	-	-	-	-	-	-	-	-	-	-	-	-	-	-	-	-	-	-	-	-	-	-	-	-	-	-	-	-	-	-	-	-	-	-	-	-	-	-	-	-	-	-	-	-	-	-	-	-	-	-	-	-	-	-	-	-	-	-	-	-	-	-	-	-	-	-	-	-	-	-	-	-	-	-	-	-	-	-	-	-	-	-	-	-	-	-	-	-	-	-	-	-	-	-	-	-	-	-	-	-	-	-	-	-	-	-	-	-	-	-	-	-	-	-	-	-	-	-	-	-	-	-	-	-	-	-	-	-	-	-	-	-	-	-	-	-	-	-	-	-	-	-	-	-	-	-	-	-	-	-	-	-	-	-	-	-	-	-	-	-	-	-	-	-	-	-	-	-	-	-	-	-	-	-	-	-	-	-	-	-	-	-	-	-	-	-	-	-	-	-	-	-	-	-	-	-	-	-	-	-	-	-	-	-	-	-	-	-	-	-	-	-	-	-	-	-	-	-	-	-	-	-	-	-	-	-	-	-	-	-	-	-	-	-	-	-	-	-	-	-	-	-	-	-	-	-	-	-	-	-	-	-	-	-	-	-	-	-	-	-	-	-	-	-	-	-	-	-	-	-	-	-	-	-	-	-	-	-	-	-	-	-	-	-	-	-	-	-	-	-	-	-	-	-	-	-	-	-	-	-	-	-	-	-	-	-	-	-	-	-	-	-	-	-	-	-	-	-	-	-	-	-	-	-	-	-	-	-	-	-	-	-	-	-	-	-	-	-	-	-	-	-	-	-	-	-	-	-	-	-	-	-	-	-	-	-	-	-	-	-	-	-	-	-	-	-	-	-	-	-	-	-	-	-	-	-	-	-	-	-	-	-	-	-	-	-	-	-	-	-	-	-	-	-	-	-	-	-	-	-	-	-	-	-	-	-	-	-	-	-	-	-	-	-	-	-	-	-	-	-	-	-	-	-	-	-	-	-	-	-	-	-	-	-	-	-	-	-	-	-	-	-	-	-	-	-	-	-	-	-	-	-	-	-	-	-	-	-	-	-	-	-	-	-	-	-	-	-	-	-	-	-	-	-	-	-	-	-	-	-	-	-	-	-	-	-	-	-	-	-	-	-	-	-	-	-	-	-	-	-	-	-	-	-	-	-	-	-	-	-	-	-	-	-	-	-	-	-	-	-	-	-	-	-	-	-	-	-	-	-	-	-	-	-	-	-	-	-	-	-	-	-	-	-	-	-	-	-	-	-	-	-	-	-	-	-	-	-	-	-	-	-	-	-	-	-	-	-	-	-	-	-	-	-	-	-	-	-	-	-	-	-	-	-	-	-	-	-	-	-	-	-	-	-	-	-	-	-	-	-	-	-	-	-	-	-	-	-	-	-	-	-	-	-	-	-	-	-	-	-
-------------------------------	---	---	---	---	-----	---	-----	---	-----	---	---	---	---	---	---	---	---	---	---	---	---	---	---	---	---	---	---	---	---	---	---	---	---	---	---	---	---	---	---	---	---	---	---	---	---	---	---	---	---	---	---	---	---	---	---	---	---	---	---	---	---	---	---	---	---	---	---	---	---	---	---	---	---	---	---	---	---	---	---	---	---	---	---	---	---	---	---	---	---	---	---	---	---	---	---	---	---	---	---	---	---	---	---	---	---	---	---	---	---	---	---	---	---	---	---	---	---	---	---	---	---	---	---	---	---	---	---	---	---	---	---	---	---	---	---	---	---	---	---	---	---	---	---	---	---	---	---	---	---	---	---	---	---	---	---	---	---	---	---	---	---	---	---	---	---	---	---	---	---	---	---	---	---	---	---	---	---	---	---	---	---	---	---	---	---	---	---	---	---	---	---	---	---	---	---	---	---	---	---	---	---	---	---	---	---	---	---	---	---	---	---	---	---	---	---	---	---	---	---	---	---	---	---	---	---	---	---	---	---	---	---	---	---	---	---	---	---	---	---	---	---	---	---	---	---	---	---	---	---	---	---	---	---	---	---	---	---	---	---	---	---	---	---	---	---	---	---	---	---	---	---	---	---	---	---	---	---	---	---	---	---	---	---	---	---	---	---	---	---	---	---	---	---	---	---	---	---	---	---	---	---	---	---	---	---	---	---	---	---	---	---	---	---	---	---	---	---	---	---	---	---	---	---	---	---	---	---	---	---	---	---	---	---	---	---	---	---	---	---	---	---	---	---	---	---	---	---	---	---	---	---	---	---	---	---	---	---	---	---	---	---	---	---	---	---	---	---	---	---	---	---	---	---	---	---	---	---	---	---	---	---	---	---	---	---	---	---	---	---	---	---	---	---	---	---	---	---	---	---	---	---	---	---	---	---	---	---	---	---	---	---	---	---	---	---	---	---	---	---	---	---	---	---	---	---	---	---	---	---	---	---	---	---	---	---	---	---	---	---	---	---	---	---	---	---	---	---	---	---	---	---	---	---	---	---	---	---	---	---	---	---	---	---	---	---	---	---	---	---	---	---	---	---	---	---	---	---	---	---	---	---	---	---	---	---	---	---	---	---	---	---	---	---	---	---	---	---	---	---	---	---	---	---	---	---	---	---	---	---	---	---	---	---	---	---	---	---	---	---	---	---	---	---	---	---	---	---	---	---	---	---	---	---	---	---	---	---	---	---	---	---	---	---	---	---	---	---	---	---	---	---	---	---	---	---	---	---	---	---	---	---	---	---	---	---	---	---	---	---	---	---	---	---	---	---	---	---	---	---	---	---	---	---	---	---	---	---	---	---	---	---	---	---	---	---	---	---	---	---	---	---	---	---	---	---	---	---	---	---	---	---	---	---	---	---	---	---	---	---	---	---	---	---	---	---	---	---	---	---	---	---	---	---	---	---	---	---	---	---	---	---	---	---	---	---	---	---	---	---	---	---	---	---	---	---	---	---	---	---	---	---	---	---	---	---	---	---	---	---	---	---	---	---	---	---	---	---	---	---	---	---	---	---	---	---	---	---	---	---	---	---	---	---	---	---	---	---	---	---	---	---	---	---	---	---	---	---	---	---	---	---	---	---	---	---	---	---	---	---	---	---	---	---	---	---	---	---	---	---	---	---	---	---	---	---	---	---	---	---	---	---	---	---	---	---	---	---	---	---	---	---	---	---	---	---	---	---	---	---	---	---	---	---	---	---	---	---	---	---	---	---	---	---	---	---	---	---	---	---	---	---	---	---	---	---	---	---	---	---	---	---	---	---	---	---	---	---	---	---	---	---	---	---	---	---	---	---	---	---	---	---	---	---	---	---	---	---	---	---	---	---	---	---	---	---	---	---	---	---	---	---	---	---	---	---	---	---	---	---	---	---	---	---	---	---	---	---	---	---	---	---	---	---	---	---	---	---	---	---	---	---	---	---	---	---	---	---	---	---	---	---	---	---	---	---	---	---	---	---	---	---	---	---	---	---	---	---	---	---	---	---	---	---	---	---	---	---	---	---	---	---	---	---	---	---	---	---	---	---	---	---	---	---	---	---	---	---	---	---	---	---	---	---	---	---	---	---	---	---	---	---	---	---	---	---	---	---	---	---	---	---	---	---	---	---	---	---	---	---	---	---	---	---	---	---	---	---	---	---	---	---	---	---	---	---	---	---	---	---	---	---	---	---	---	---	---	---	---	---	---	---	---	---	---	---	---	---	---	---	---	---	---	---	---	---	---	---	---	---	---	---	---	---	---	---	---	---	---	---	---	---	---	---	---	---	---	---	---	---	---	---	---	---	---	---	---	---	---	---	---	---	---	---	---	---	---	---	---	---	---	---	---	---	---	---	---	---	---	---	---	---	---	---	---	---	---	---	---	---	---	---	---	---	---	---	---	---	---	---	---	---	---	---	---	---	---	---	---	---	---	---	---	---	---	---	---	---	---	---	---	---	---	---	---	---	---	---	---	---	---	---	---	---	---	---	---	---	---	---	---	---	---	---	---	---	---	---	---	---	---	---	---	---	---	---	---	---	---	---	---	---	---	---	---	---	---	---	---	---	---	---	---	---	---	---	---	---	---	---	---	---	---	---	---	---	---	---	---	---	---	---	---	---	---	---	---	---	---	---	---	---	---	---	---	---	---	---	---	---	---	---	---	---	---	---	---	---	---	---	---	---	---	---	---	---	---	---	---	---	---	---	---	---	---	---	---	---	---	---	---	---	---	---	---	---	---	---	---	---	---	---	---	---	---	---	---	---	---	---	---	---	---	---	---	---	---	---	---	---	---	---	---	---	---	---	---	---	---	---	---	---	---	---	---	---

Intensivpflegebereich – Detail	GEM/IDB* AN/INT	NEO	KIJU	KJC	KJP	CH	NCH	IM	GGH	NEU	PSY	DER	AU	HNO	URO	PCH	PUL	ORTR <sup>1)</sup>	MKG	NUKT	STR	AG/R	RNS	PAL	PSO-E	PSO-KJ	gesamt
IST-Stand systemisierte Betten ICU 2022	–	–	–	–		–	–	–		–							–	–								0	
IST-Stand tatsächliche Betten ICU 2022	–	7	–	–	–	–	–	9		–							–	–								16	
PLAN-Betten ICU 2030	12	–	–	–	–	–	–	–		–							–	–								12	
IST-Stand systemisierte Betten IMCU 2022	–	–	–	–	–	–	–	–		–							–	–								0	
IST-Stand tatsächliche Betten IMCU 2022	–	–	–	–	–	–	–	–		–							–	–								0	
PLAN-Betten IMCU 2030	10	–	–	–	–	–	–	–		–							–	–								10	

\* GEM/IDB: interdisziplinäre Intensivereinheit(en)

<sup>1)</sup> davon x sysB / x tatB / x PlanB für UC und x sysB / x tatB / x PlanB für OR

RFZ/Versorgungsstufen/ÜRVP/Spezialzentren/Module												ÜRVP <sup>1)</sup>										Module in NEU															
Leistungsstandorte												TCH	GCH	KAR	ONK	BRZ	NUKT	NEP	GH	KIJU	TR	NEU/NCH	NCHa	ZMG	TXC	HCH	KHZ	KJONK <sup>2)</sup>	BRA	KBRA	SZT	KSZT	HKLE	SU	ANB/B	ANB/C	
IST-Stand Versorgungsstufe 2022												-	-	S	-	AP	-	-	-	-	-	-	-	-	-	-	-	-	-	-	-	-	-	-	-	-	
Versorgungsstufe PLAN 2030												-	-	S	-	AP	-	-	-	-	-	-	-	-	-	-	-	-	-	-	-	-	-	-	-	-	-
IST-Stand tatsächliche Betten 2022 (sofern in eigener Struktur)												-	-	-	-	-	-	-	-	-	-	-	-	-	-	-	-	-	-	-	-	-	-	-	-	-	
PLAN-Betten 2030 (sofern in eigener Struktur oder gemäß ÖSG-VO)												-	-	-	-	-	-	-	-	-	-	-	-	-	-	-	-	-	-	-	-	-	-	6	10	-	

<sup>1)</sup> Referenzierung auf Verordnung zum ÖSG bez. der zu versorgenden VR zzgl. (K)SZTaut

<sup>2)</sup> IST–Stand Betten und PLAN–Betten: jeweils ergänzt um ambulante Betreuungsplätze (Summe)

Dialyse–Einheiten	Plätze	Schichten <sup>1)</sup>
IST 2022	–	–
PLAN 2030	–	–

<sup>1)</sup> Schichten/Woche

Großgeräte <sup>1)</sup>	CT	MR	COR	STR	SPECT	PET/CT
IST 2022	–	–	–	–	–	–
GGP 2030	–	–	–	–	–	–

<sup>1)</sup> exklusive Funktionsgeräte



"RSG–Planungsmatrix" für K673.2 LKH Graz II / Süd (ehem. K621) in VR 61 (Graz)

KA-Typ: Standard–Krankenanstalt (STKA)

\*Mehrstandort–KA sind pro Standort auszuweisen      Legende: "x" entspricht Anzahl      nicht vorgesehen      "y" entspricht Eintrag Organisations– oder Betriebsform      "v" entspricht Eintrag Versorgungsstufe      Erläuterungen – siehe Abkürzungsverzeichnis  
Farblegende: optionale Angabe

Spitalsambulanzen	ZAE <sup>3)</sup>	AN/INT	KIJU	KJC	KJP	CH	NCH	IM	GGH	NEU	PSY	DER	AU	HNO	URO	PCH	PUL	ORTR <sup>1)2)</sup>	MKG	NUK	STR	AG/R	RNS	PAL	PSO-E	PSO-KJ <sup>5)</sup>
Betriebsformen PLAN 2030	-	-	-	-	7/24	-	-	-	-	-	7/24	-	-	-	-	-	-	-	-	-	-	-	-	-	-	-
ambulante Betreuungsplätze (ambBP) PLAN 2030	-		-	-	12	-	-	-	-		20	-	-	-	-	-	-	-			12			-	-	

<sup>3)</sup> (zzgl) (dislozierte) Ambulanz (ggf. geführt als EVA) am Standort xy      <sup>1)</sup> davon y für UC und y für OR  
<sup>5)</sup> weitere Ambulanzen (Betriebsform):      <sup>2)</sup> davon x ambBP für UC und x ambBP für OR

stationärer & tagesambulanter Bereich																												
Normal- und Intensivpflegebereich	GEM/IDB*	INT**	NEO	KIJU	KJC	KJP	CH	NCH	IM	GGH	NEU	PSY***	DER	AU	HNO	URO	PCH	PUL	ORTR <sup>1)</sup>	MKG	NUKT	STR	AG/R	RNS	PAL <sup>2)</sup>	PSO-E	PSO-KJ	gesamt
IST-Stand systemisierte Betten 20xx	-	-	-	-	-	-	-	-	-	-	-	-	-	-	-	-	-	-	-	-	-	-	-	-	-	-	0	
IST-Stand tatsächliche Betten 2022	2	4	-	-	-	33	-	-	-	-	109	429	-	-	-	-	-	-	-	-	-	-	-	-	-	-	577	
- davon TK-Plätze 2022	-	-	-	-	-	-	-	-	-	-	-	-	-	-	-	-	-	-	-	-	-	-	-	-	-	-	0	
PLAN-Betten 2030	2	-	-	-	-	52	-	-	-	-	60	248	-	-	-	-	-	-	-	-	-	-	-	-	-	-	362	
- davon TK-Plätze 2030	-	-	-	-	-	-	-	-	-	-	-	-	-	-	-	-	-	-	-	-	-	-	-	-	-	-	0	
PLAN Kapazitäten (PLAN-Betten & ambBP)	2	-	-	-	-	64	-	-	-	-	60	268	-	-	-	-	-	-	-	-	-	-	12	-	-	-	406	
* GEM: nur ZNA und Inquisitenbetten (2)																				1) davon x sysB / x tatB / x PlanB / PlanK jeweils für UC und OR								
** INT umfasst alle INT-E und INT-KJ exkl. NEO																				2) davon PAL-KJ: x tatB/TKP / x PlanB/PlanTKP								
*** PSY exkl. 42 Betten für Forensik und 12 Betten für Abhängigkeitserkrankungen im mehrwöchigen Zyklus																												

Organisationsformen PLAN 2030	–	–	–	ABT	–	–	–	–	ABT	ABT	–	–	–	–	–	–	–	–	–	–	–	–	–	–	–	–	–
	1) davon y für UC und y für OR																										
Intensivpflegebereich – Detail	GEM/IDB* AN/INT	NEO	KIJU	KJC	KJP	CH	NCH	IM	GGH	NEU	PSY	DER	AU	HNO	URO	PCH	PUL	ORTR <sup>1)</sup>	MKG	NUKT	STR	AG/R	RNS	PAL	PSO-E	PSO-KJ	gesamt
IST-Stand systemisierte Betten ICU 2022	–	–	–	–	–	–	–	–	–	–	–	–	–	–	–	–	–	–	–	–	–	–	–	–	–	–	0
IST-Stand tatsächliche Betten ICU 2022	–	–	–	–	–	–	–	–	–	–	–	–	–	–	–	–	–	–	–	–	–	–	–	–	–	–	0
PLAN-Betten ICU 2030	–	–	–	–	–	–	–	–	–	–	–	–	–	–	–	–	–	–	–	–	–	–	–	–	–	–	0
IST-Stand systemisierte Betten IMCU 2022	–	–	–	–	–	–	–	–	–	–	–	–	–	–	–	–	–	–	–	–	–	–	–	–	–	–	0
IST-Stand tatsächliche Betten IMCU 2022	–	–	–	–	–	–	–	–	–	4	–	–	–	–	–	–	–	–	–	–	–	–	–	–	–	–	4
PLAN-Betten IMCU 2030	–	–	–	–	–	–	–	–	–	–	–	–	–	–	–	–	–	–	–	–	–	–	–	–	–	–	0
* GEM/IDB: interdisziplinäre Intensivereinheit(en)	1) davon x sysB / x tatB / x PlanB für UC und x sysB / x tatB / x PlanB für OR																										

RFZ/Versorgungsstufen/ÜRV/Spezialzentren/Module												ÜRV <sup>1)</sup>										Module in NEU															
Leistungsstandorte												TCH	GCH	KAR	ONK	BRZ	NUKT	NEP	GH	KIJU	TR	NEU/NCH	NCHa	ZMG	TXC	HCH	KHZ	KJONK <sup>2)</sup>	BRA	KBRA	SZT	KSZT	HKLE	SU	ANB/B	ANB/C	
IST-Stand Versorgungsstufe 2022												-	-	-	-	-	-	-	-	-	-	-	-	-	-	-	-	-	-	-	-	-	-	-	-	-	-
Versorgungsstufe PLAN 2030												-	-	-	-	-	-	-	-	-	-	-	-	-	-	-	-	-	-	-	-	-	-	-	-	-	-
IST-Stand tatsächliche Betten 2022 (sofern in eigener Struktur)												-	-	-	-	-	-	-	-	-	-	-	-	-	-	-	-	-	-	-	-	-	-	4	10	41	
PLAN-Betten 2030 (sofern in eigener Struktur oder gemäß ÖSG-VO)												-	-	-	-	-	-	-	-	-	-	-	-	-	-	-	-	-	-	-	-	-	-	-	-	60	

<sup>1)</sup> Referenzierung auf Verordnung zum ÖSG bez. der zu versorgenden VR zzgl. (K)SZTaut  
<sup>2)</sup> IST–Stand Betten und PLAN–Betten: jeweils ergänzt um ambulante Betreuungsplätze (Summe)

Dialyse–Einheiten	Plätze	Schichten <sup>1)</sup>
IST 2022	–	–
PLAN 2030	–	–

<sup>1)</sup> Schichten/Woche

Großgeräte <sup>1)</sup>	CT	MR	COR	STR	SPECT	PET/CT
IST 2022	–	–	–	–	–	–
GGP 2030	–	–	–	–	–	–

<sup>1)</sup> exklusive Funktionsgeräte

Anmerkungen:  
NEU-PLAN 2030: ausschließlich neurologische Akut-Nachbehandlung Stufe C (NEU-ANB/C). Führung in Form einer standortübergreifenden Abteilung durch die fachgleiche Abteilung am Standort West.  
AG/R-PLAN 2030: geführt als dislozierte Einheit des Department für AG/R am Standort Voitsberg. Die detaillierte Aufteilung der ambulanten Betreuungsplätze zwischen den Standorten Voitsberg und Süd innerhalb des Verbundes LKH Graz II erfolgt unter Einhaltung der fachspezifischen Kapazitätsobergrenze in Abstimmung mit dem Gesundheitsfonds Steiermark durch den Träger.

"RSG-Planungsmatrix" für K673.3 LKH Graz II / Enzenbach (ehem. K611.2) in VR 61 (Graz)

KA-Typ: Standard-Krankenanstalt (STKA)

\*Mehrstandort-KA sind pro Standort auszuweisen      Legende: "x" entspricht Anzahl      nicht vorgesehen      "y" entspricht Eintrag Organisations- oder Betriebsform      "v" entspricht Eintrag Versorgungsstufe      Erläuterungen – siehe Abkürzungsverzeichnis  
Farblegende: optionale Angabe

Spitalsambulanzen	ZAE <sup>3)</sup>	AN/INT	KIJU	KJC	KJP	CH	NCH	IM	GGH	NEU	PSY	DER	AU	HNO	URO	PCH	PUL	ORTR <sup>1)2)</sup>	MKG	NUK	STR	AG/R	RNS	PAL	PSO-E	PSO-KJ <sup>5)</sup>
Betriebsformen PLAN 2030	-	-	-	-	-	-	-	-	-	-	-	-	-	-	-	-	TA	-	-	-	-	-	-	-	-	
ambulante Betreuungsplätze (ambBP) PLAN 2030	-		-	-	-	-	-	-	-		-	-	-	-	-	-	6	-	-		-			-	-	

<sup>3)</sup> (zzgl) (dislozierte) Ambulanz (ggf. geführt als EVA) am Standort xy

<sup>1)</sup> davon y für UC und y für OR

<sup>5)</sup> weitere Ambulanzen (Betriebsform):

<sup>2)</sup> davon x ambBP für UC und x ambBP für OR

stationärer & tagesambulanter Bereich																												
Normal- und Intensivpflegebereich	GEM/IDB*	INT**	NEO	KIJU	KJC	KJP	CH	NCH	IM	GGH	NEU	PSY***	DER	AU	HNO	URO	PCH	PUL	ORTR <sup>1)</sup>	MKG	NUKT	STR	AG/R	RNS	PAL <sup>2)</sup>	PSO-E	PSO-KJ	gesamt
IST-Stand systemisierte Betten 20xx	-	-	-	-	-	-	-	-	-	-	-	-	-	-	-	-	-	-	-	-	-	-	-	-	-	-	0	
IST-Stand tatsächliche Betten 2022	-	8	-	-	-	-	-	-	53	-	-	-	-	-	-	-	-	-	-	-	-	-	-	-	-	-	61	
- davon TK-Plätze 2022	-	-	-	-	-	-	-	-	-	-	-	-	-	-	-	-	-	-	-	-	-	-	-	-	-	-	0	
PLAN-Betten 2030	-	10	-	-	-	-	-	-	-	-	-	-	-	-	-	-	-	45	-	-	-	-	-	-	-	-	55	
- davon TK-Plätze 2030	-	-	-	-	-	-	-	-	-	-	-	-	-	-	-	-	-	-	-	-	-	-	-	-	-	-	0	
PLAN Kapazitäten (PLAN-Betten & ambBP)	-	10	-	-	-	-	-	-	-	-	-	-	-	-	-	-	-	51	-	-	-	-	-	-	-	-	61	
* GEM: nur ZNA und Inquisitenbetten (Anzahl jeweils in Fußnote auszuweisen)																			1) davon x sysB / x tatB / x PlanB / PlanK jeweils für UC und OR									
** INT umfasst alle INT-E und INT-KJ exkl. NEO																			2) davon PAL-KJ: x tatB/TKP / x PlanB/PlanTKP									
*** PSY exkl. Forensik und Abhängigkeitserkrankungen; ggf. Anzahl in Fußnote auszuweisen																												

RFZ/Versorgungsstufen/ÜRVP/Spezialzentren/Module												ÜRVP <sup>1)</sup>										Module in NEU															
Leistungsstandorte												TCH	GCH	KAR	ONK	BRZ	NUKT	NEP	GH	KIJU	TR	NEU/NCH	NCHa	ZMG	TXC	HCH	KHZ	KJONK <sup>2)</sup>	BRA	KBRA	SZT	KSZT	HKLE	SU	ANB/B	ANB/C	
IST-Stand Versorgungsstufe 2022												-	-	-	-	-	-	-	-	-	-	-	-	-	-	-	-	-	-	-	-	-	-	-	-	-	-
Versorgungsstufe PLAN 2030												-	-	-	-	-	-	-	-	-	-	-	-	-	-	-	-	-	-	-	-	-	-	-	-	-	-
IST-Stand tatsächliche Betten 2022 (sofern in eigener Struktur)												-	-	-	-	-	-	-	-	-	-	-	-	-	-	-	-	-	-	-	-	-	-	-	-	-	
PLAN-Betten 2030 (sofern in eigener Struktur oder gemäß ÖSG-VO)												-	-	-	-	-	-	-	-	-	-	-	-	-	-	-	-	-	-	-	-	-	-	-	-	-	

<sup>1)</sup> Referenzierung auf Verordnung zum ÖSG bez. der zu versorgenden VR zzgl. (K)SZTaut

<sup>2)</sup> IST-Stand Betten und PLAN-Betten: jeweils ergänzt um ambulante Betreuungsplätze (Summe)

Dialyse-Einheiten	Plätze	Schichten <sup>1)</sup>
IST 2022	-	-
PLAN 2030	-	-

<sup>1)</sup> Schichten/Woche

Großgeräte <sup>1)</sup>	CT	MR	COR	STR	SPECT	PET/CT
IST 2022	-	-	-	-	-	-
GGP 2030	-	-	-	-	-	-

<sup>1)</sup> exklusive Funktionsgeräte

Anmerkungen:  
PUL-PLAN 2030: zusätzlich 7 Plätze für Schlaflabor.

"RSG–Planungsmatrix" für K673.4 LKH Graz II / Hörgas in VR 61 (Graz)

KA-Typ: Standard–Krankenanstalt (STKA)

\*Mehrstandort–KA sind pro Standort auszuweisen      Legende: "x" entspricht Anzahl      nicht vorgesehen      "y" entspricht Eintrag Organisations– oder Betriebsform      "v" entspricht Eintrag Versorgungsstufe      Erläuterungen – siehe Abkürzungsverzeichnis  
Farblegende: optionale Angabe

Spitalsambulanzen	ZAE <sup>3)</sup>	AN/INT	KIJU	KJC	KJP	CH	NCH	IM	GGH	NEU	PSY	DER	AU	HNO	URO	PCH	PUL	ORTR <sup>1)2)</sup>	MKG	NUK	STR	AG/R	RNS	PAL	PSO-E	PSO-KJ	5)
Betriebsformen PLAN 2030	-	-	-	-	-	-	-	-	-	-	-	-	-	-	-	-	-	-	-	-	-	-	-	-	-	-	
ambulante Betreuungsplätze (ambBP) PLAN 2030	-		-	-	-	-	-	-	-		-	-	-	-	-	-	-	-			-			-	-	-	

<sup>3)</sup> (zzgl) (dislozierte) Ambulanz (ggf. geführt als EVA) am Standort xy

<sup>1)</sup> davon y für UC und y für OR

<sup>5)</sup> weitere Ambulanzen (Betriebsform):

<sup>2)</sup> davon x ambBP für UC und x ambBP für OR

stationärer & tagesambulanter Bereich																												
Normal- und Intensivpflegebereich	GEM/IDB*	INT**	NEO	KIJU	KJC	KJP	CH	NCH	IM	GGH	NEU	PSY***	DER	AU	HNO	URO	PCH	PUL	ORTR <sup>1)</sup>	MKG	NUKT	STR	AG/R	RNS	PAL <sup>2)</sup>	PSO-E	PSO-KJ	gesamt
IST-Stand systemisierte Betten 20xx	-	-	-	-	-	-	-	-	-	-	-	-	-	-	-	-	-	-	-	-	-	-	-	-	-	-	0	
IST-Stand tatsächliche Betten 2022	-	-	-	-	-	-	-	-	6	-	-	-	-	-	-	-	-	-	-	-	-	-	-	-	-	-	6	
- davon TK-Plätze 2022	-	-	-	-	-	-	-	-	-	-	-	-	-	-	-	-	-	-	-	-	-	-	-	-	-	-	0	
PLAN-Betten 2030	-	-	-	-	-	-	-	-	-	-	-	-	-	-	-	-	-	-	-	-	-	-	-	-	-	-	0	
- davon TK-Plätze 2030	-	-	-	-	-	-	-	-	-	-	-	-	-	-	-	-	-	-	-	-	-	-	-	-	-	-	0	
PLAN Kapazitäten (PLAN-Betten & ambBP)	-	-	-	-	-	-	-	-	-	-	-	-	-	-	-	-	-	-	-	-	-	-	-	-	-	-	0	

\* GEM: nur ZNA und Inquisitenbetten (Anzahl jeweils in Fußnote auszuweisen)

<sup>1)</sup> davon x sysB / x tatB / x PlanB / PlanK jeweils für UC und OR

\*\* INT umfasst alle INT–E und INT–KJ exkl. NEO

<sup>2)</sup> davon PAL–KJ: x tatB/TKP / x PlanB/PlanTKP

\*\*\* PSY exkl. Forensik und Abhängigkeitserkrankungen; ggf. Anzahl in Fußnote auszuweisen

Organisationsformen PLAN 2030	-	-	-	-	-	-	-	-	-	-	-	-	-	-	-	-	-	-	-	-	-	-	-	-	-	-	-	-	-	-	-	-	-	-	-	-	-	-	-	-	-	-	-	-	-	-	-	-	-	-	-	-	-	-	-	-	-	-	-	-	-	-	-	-	-	-	-	-	-	-	-	-	-	-	-	-	-	-	-	-	-	-	-	-	-	-	-	-	-	-	-	-	-	-	-	-	-	-	-	-	-	-	-	-	-	-	-	-	-	-	-	-	-	-	-	-	-	-	-	-	-	-	-	-	-	-	-	-	-	-	-	-	-	-	-	-	-	-	-	-	-	-	-	-	-	-	-	-	-	-	-	-	-	-	-	-	-	-	-	-	-	-	-	-	-	-	-	-	-	-	-	-	-	-	-	-	-	-	-	-	-	-	-	-	-	-	-	-	-	-	-	-	-	-	-	-	-	-	-	-	-	-	-	-	-	-	-	-	-	-	-	-	-	-	-	-	-	-	-	-	-	-	-	-	-	-	-	-	-	-	-	-	-	-	-	-	-	-	-	-	-	-	-	-	-	-	-	-	-	-	-	-	-	-	-	-	-	-	-	-	-	-	-	-	-	-	-	-	-	-	-	-	-	-	-	-	-	-	-	-	-	-	-	-	-	-	-	-	-	-	-	-	-	-	-	-	-	-	-	-	-	-	-	-	-	-	-	-	-	-	-	-	-	-	-	-	-	-	-	-	-	-	-	-	-	-	-	-	-	-	-	-	-	-	-	-	-	-	-	-	-	-	-	-	-	-	-	-	-	-	-	-	-	-	-	-	-	-	-	-	-	-	-	-	-	-	-	-	-	-	-	-	-	-	-	-	-	-	-	-	-	-	-	-	-	-	-	-	-	-	-	-	-	-	-	-	-	-	-	-	-	-	-	-	-	-	-	-	-	-	-	-	-	-	-	-	-	-	-	-	-	-	-	-	-	-	-	-	-	-	-	-	-	-	-	-	-	-	-	-	-	-	-	-	-	-	-	-	-	-	-	-	-	-	-	-	-	-	-	-	-	-	-	-	-	-	-	-	-	-	-	-	-	-	-	-	-	-	-	-	-	-	-	-	-	-	-	-	-	-	-	-	-	-	-	-	-	-	-	-	-	-	-	-	-	-	-	-	-	-	-	-	-	-	-	-	-	-	-	-	-	-	-	-	-	-	-	-	-	-	-	-	-	-	-	-	-	-	-	-	-	-	-	-	-	-	-	-	-	-	-	-	-	-	-	-	-	-	-	-	-	-	-	-	-	-	-	-	-	-	-	-	-	-	-	-	-	-	-	-	-	-	-	-	-	-	-	-	-	-	-	-	-	-	-	-	-	-	-	-	-	-	-	-	-	-	-	-	-	-	-	-	-	-	-	-	-	-	-	-	-	-	-	-	-	-	-	-	-	-	-	-	-	-	-	-	-	-	-	-	-	-	-	-	-	-	-	-	-	-	-	-	-	-	-	-	-	-	-	-	-	-	-	-	-	-	-	-	-	-	-	-	-	-	-	-	-	-	-	-	-	-	-	-	-	-	-	-	-	-	-	-	-	-	-	-	-	-	-	-	-	-	-	-	-	-	-	-	-	-	-	-	-	-	-	-	-	-	-	-	-	-	-	-	-	-	-	-	-	-	-	-	-	-	-	-	-	-	-	-	-	-	-	-	-	-	-	-	-	-	-	-	-	-	-	-	-	-	-	-	-	-	-	-	-	-	-	-	-	-	-	-	-	-	-	-	-	-	-	-	-	-	-	-	-	-	-	-	-	-	-	-	-	-	-	-	-	-	-	-	-	-	-	-	-	-	-	-	-	-	-	-	-	-	-	-	-	-	-	-	-	-	-	-	-	-	-	-	-	-	-	-	-	-	-	-	-	-	-	-	-	-	-	-	-	-	-	-	-	-	-	-	-	-	-	-	-	-	-	-	-	-	-	-	-	-	-	-	-	-	-	-	-	-	-	-	-	-	-	-	-	-	-	-	-	-	-	-	-	-	-	-	-	-	-	-	-	-	-	-	-	-	-	-	-	-	-	-	-	-	-	-	-	-	-	-	-	-	-	-	-	-	-	-	-	-	-	-	-	-	-	-	-	-	-	-	-	-	-	-	-	-	-	-	-	-	-	-	-	-	-	-	-	-	-	-	-	-	-	-	-	-	-	-	-	-	-	-	-	-	-	-	-	-	-	-	-	-	-	-	-	-	-	-	-	-	-	-	-	-	-	-	-	-	-	-	-	-	-	-	-	-	-	-	-	-	-	-	-	-	-	-	-	-	-	-	-	-	-	-	-	-	-	-	-	-	-	-	-	-	-	-	-	-	-	-	-	-	-	-	-	-	-	-	-	-	-	-	-	-	-	-	-	-	-	-	-	-	-	-	-	-	-	-	-	-	-	-	-	-	-	-	-	-	-	-	-	-	-	-	-	-	-	-	-	-	-	-	-	-	-	-	-	-	-	-	-	-	-	-	-	-	-	-	-	-	-	-	-	-	-	-	-	-	-	-	-	-	-	-	-	-	-	-	-	-	-	-	-	-	-	-	-	-	-	-	-	-	-	-	-	-	-	-	-	-	-	-	-	-	-	-	-	-	-	-	-	-	-	-	-	-	-	-	-	-	-	-	-	-	-	-	-	-	-	-	-	-	-	-	-	-	-	-	-	-	-	-	-	-	-	-	-	-	-	-	-	-	-	-	-	-	-	-	-	-	-	-	-	-	-	-	-	-	-	-	-	-	-	-	-	-	-	-	-	-	-	-	-	-	-	-	-	-	-	-	-	-	-	-	-	-	-	-	-	-	-	-	-	-	-	-	-	-	-	-	-	-	-	-	-	-	-	-	-	-	-	-	-	-	-	-	-	-	-	-	-	-	-	-	-	-	-	-	-	-	-	-	-	-	-	-	-	-	-	-	-	-	-	-	-
-------------------------------	---	---	---	---	---	---	---	---	---	---	---	---	---	---	---	---	---	---	---	---	---	---	---	---	---	---	---	---	---	---	---	---	---	---	---	---	---	---	---	---	---	---	---	---	---	---	---	---	---	---	---	---	---	---	---	---	---	---	---	---	---	---	---	---	---	---	---	---	---	---	---	---	---	---	---	---	---	---	---	---	---	---	---	---	---	---	---	---	---	---	---	---	---	---	---	---	---	---	---	---	---	---	---	---	---	---	---	---	---	---	---	---	---	---	---	---	---	---	---	---	---	---	---	---	---	---	---	---	---	---	---	---	---	---	---	---	---	---	---	---	---	---	---	---	---	---	---	---	---	---	---	---	---	---	---	---	---	---	---	---	---	---	---	---	---	---	---	---	---	---	---	---	---	---	---	---	---	---	---	---	---	---	---	---	---	---	---	---	---	---	---	---	---	---	---	---	---	---	---	---	---	---	---	---	---	---	---	---	---	---	---	---	---	---	---	---	---	---	---	---	---	---	---	---	---	---	---	---	---	---	---	---	---	---	---	---	---	---	---	---	---	---	---	---	---	---	---	---	---	---	---	---	---	---	---	---	---	---	---	---	---	---	---	---	---	---	---	---	---	---	---	---	---	---	---	---	---	---	---	---	---	---	---	---	---	---	---	---	---	---	---	---	---	---	---	---	---	---	---	---	---	---	---	---	---	---	---	---	---	---	---	---	---	---	---	---	---	---	---	---	---	---	---	---	---	---	---	---	---	---	---	---	---	---	---	---	---	---	---	---	---	---	---	---	---	---	---	---	---	---	---	---	---	---	---	---	---	---	---	---	---	---	---	---	---	---	---	---	---	---	---	---	---	---	---	---	---	---	---	---	---	---	---	---	---	---	---	---	---	---	---	---	---	---	---	---	---	---	---	---	---	---	---	---	---	---	---	---	---	---	---	---	---	---	---	---	---	---	---	---	---	---	---	---	---	---	---	---	---	---	---	---	---	---	---	---	---	---	---	---	---	---	---	---	---	---	---	---	---	---	---	---	---	---	---	---	---	---	---	---	---	---	---	---	---	---	---	---	---	---	---	---	---	---	---	---	---	---	---	---	---	---	---	---	---	---	---	---	---	---	---	---	---	---	---	---	---	---	---	---	---	---	---	---	---	---	---	---	---	---	---	---	---	---	---	---	---	---	---	---	---	---	---	---	---	---	---	---	---	---	---	---	---	---	---	---	---	---	---	---	---	---	---	---	---	---	---	---	---	---	---	---	---	---	---	---	---	---	---	---	---	---	---	---	---	---	---	---	---	---	---	---	---	---	---	---	---	---	---	---	---	---	---	---	---	---	---	---	---	---	---	---	---	---	---	---	---	---	---	---	---	---	---	---	---	---	---	---	---	---	---	---	---	---	---	---	---	---	---	---	---	---	---	---	---	---	---	---	---	---	---	---	---	---	---	---	---	---	---	---	---	---	---	---	---	---	---	---	---	---	---	---	---	---	---	---	---	---	---	---	---	---	---	---	---	---	---	---	---	---	---	---	---	---	---	---	---	---	---	---	---	---	---	---	---	---	---	---	---	---	---	---	---	---	---	---	---	---	---	---	---	---	---	---	---	---	---	---	---	---	---	---	---	---	---	---	---	---	---	---	---	---	---	---	---	---	---	---	---	---	---	---	---	---	---	---	---	---	---	---	---	---	---	---	---	---	---	---	---	---	---	---	---	---	---	---	---	---	---	---	---	---	---	---	---	---	---	---	---	---	---	---	---	---	---	---	---	---	---	---	---	---	---	---	---	---	---	---	---	---	---	---	---	---	---	---	---	---	---	---	---	---	---	---	---	---	---	---	---	---	---	---	---	---	---	---	---	---	---	---	---	---	---	---	---	---	---	---	---	---	---	---	---	---	---	---	---	---	---	---	---	---	---	---	---	---	---	---	---	---	---	---	---	---	---	---	---	---	---	---	---	---	---	---	---	---	---	---	---	---	---	---	---	---	---	---	---	---	---	---	---	---	---	---	---	---	---	---	---	---	---	---	---	---	---	---	---	---	---	---	---	---	---	---	---	---	---	---	---	---	---	---	---	---	---	---	---	---	---	---	---	---	---	---	---	---	---	---	---	---	---	---	---	---	---	---	---	---	---	---	---	---	---	---	---	---	---	---	---	---	---	---	---	---	---	---	---	---	---	---	---	---	---	---	---	---	---	---	---	---	---	---	---	---	---	---	---	---	---	---	---	---	---	---	---	---	---	---	---	---	---	---	---	---	---	---	---	---	---	---	---	---	---	---	---	---	---	---	---	---	---	---	---	---	---	---	---	---	---	---	---	---	---	---	---	---	---	---	---	---	---	---	---	---	---	---	---	---	---	---	---	---	---	---	---	---	---	---	---	---	---	---	---	---	---	---	---	---	---	---	---	---	---	---	---	---	---	---	---	---	---	---	---	---	---	---	---	---	---	---	---	---	---	---	---	---	---	---	---	---	---	---	---	---	---	---	---	---	---	---	---	---	---	---	---	---	---	---	---	---	---	---	---	---	---	---	---	---	---	---	---	---	---	---	---	---	---	---	---	---	---	---	---	---	---	---	---	---	---	---	---	---	---	---	---	---	---	---	---	---	---	---	---	---	---	---	---	---	---	---	---	---	---	---	---	---	---	---	---	---	---	---	---	---	---	---	---	---	---	---	---	---	---	---	---	---	---	---	---	---	---	---	---	---	---	---	---	---	---	---	---	---	---	---	---	---	---	---	---	---	---	---	---	---	---	---	---	---	---	---	---	---	---	---	---	---	---	---	---	---	---	---	---	---	---	---	---	---	---	---	---	---	---	---	---	---	---	---	---	---	---	---	---	---	---	---	---	---	---	---	---	---	---	---	---	---	---	---	---	---	---	---	---	---	---	---	---	---	---	---	---	---	---	---	---	---	---	---	---	---	---	---	---	---	---	---	---	---	---	---	---

Intensivpflegebereich – Detail	GEM/IDB* AN/INT	NEO	KIJU	KJC	KJP	CH	NCH	IM	GGH	NEU	PSY	DER	AU	HNO	URO	PCH	PUL	ORTR <sup>1)</sup>	MKG	NUKT	STR	AG/R	RNS	PAL	PSO-E	PSO-KJ	gesamt
IST-Stand systemisierte Betten ICU 2022	–	–	–	–		–	–	–		–							–	–									0
IST-Stand tatsächliche Betten ICU 2022	–	–	–	–		–	–	–		–							–	–									0
PLAN-Betten ICU 2030	–	–	–	–		–	–	–		–							–	–									0
IST-Stand systemisierte Betten IMCU 2022	–	–	–	–		–	–	–		–							–	–									0
IST-Stand tatsächliche Betten IMCU 2022	–	–	–	–		–	–	–		–							–	–									0
PLAN-Betten IMCU 2030	–	–	–	–		–	–	–		–							–	–									0

\* GEM/IDB: interdisziplinäre Intensivereinheit(en)

<sup>1)</sup> davon x sysB / x tatB / x PlanB für UC und x sysB / x tatB / x PlanB für OR

RFZ/Versorgungsstufen/ÜRVP/Spezialzentren/Module												ÜRVP <sup>1)</sup>										Module in NEU															
Leistungsstandorte												TCH	GCH	KAR	ONK	BRZ	NUKT	NEP	GH	KIJU	TR	NEU/NCH	NCHa	ZMG	TXC	HCH	KHZ	KJONK <sup>2)</sup>	BRA	KBRA	SZT	KSZT	HKLE	SU	ANB/B	ANB/C	
IST-Stand Versorgungsstufe 2022												-	-	-	-	-	-	-	-	-	-	-	-	-	-	-	-	-	-	-	-	-	-	-	-	-	-
Versorgungsstufe PLAN 2030												-	-	-	-	-	-	-	-	-	-	-	-	-	-	-	-	-	-	-	-	-	-	-	-	-	-
IST-Stand tatsächliche Betten 2022 (sofern in eigener Struktur)												-	-	-	-	-	-	-	-	-	-	-	-	-	-	-	-	-	-	-	-	-	-	-	-	-	
PLAN-Betten 2030 (sofern in eigener Struktur oder gemäß ÖSG-VO)												-	-	-	-	-	-	-	-	-	-	-	-	-	-	-	-	-	-	-	-	-	-	-	-	-	-

<sup>1)</sup> Referenzierung auf Verordnung zum ÖSG bez. der zu versorgenden VR zzgl. (K)SZTaut

<sup>2)</sup> IST–Stand Betten und PLAN–Betten: jeweils ergänzt um ambulante Betreuungsplätze (Summe)

Dialyse–Einheiten	Plätze	Schichten <sup>1)</sup>
IST 2022	–	–
PLAN 2030	–	–

<sup>1)</sup> Schichten/Woche

Großgeräte <sup>1)</sup>	CT	MR	COR	STR	SPECT	PET/CT
IST 2022	–	–	–	–	–	–
GGP 2030	–	–	–	–	–	–

<sup>1)</sup> exklusive Funktionsgeräte

"RSG-Planungsmatrix" für K673.5 LKH Graz II / Voitsberg in VR 65 (West-/Südsteiermark)

KA-Typ: Standard-Krankenanstalt (STKA)

\*Mehrstandort-KA sind pro Standort auszuweisen      Legende: "x" entspricht Anzahl      nicht vorgesehen      "y" entspricht Eintrag Organisations- oder Betriebsform      "v" entspricht Eintrag Versorgungsstufe      Erläuterungen – siehe Abkürzungsverzeichnis  
Farblegende: optionale Angabe

Spitalsambulanzen	ZAE <sup>3)</sup>	AN/INT	KIJU	KJC	KJP	CH	NCH	IM	GGH	NEU	PSY	DER	AU	HNO	URO	PCH	PUL	ORTR <sup>1)2)</sup>	MKG	NUK	STR	AG/R	RNS	PAL	PSO-E	PSO-KJ	5)
Betriebsformen PLAN 2030	-	-	-	-	-	-	-	7/24	-	-	-	-	-	-	-	-	-	AA	-	-	-	-	-	-	-	-	
ambulante Betreuungsplätze (ambBP) PLAN 2030	-		-	-	-	-	-	8	-		-	-	-	-	-	-	-	-	-		4			-	-		

<sup>3)</sup> (zzgl) (dislozierte) Ambulanz (ggf. geführt als EVA) am Standort xy

<sup>1)</sup> davon y für UC und y für OR

<sup>5)</sup> weitere Ambulanzen (Betriebsform):

<sup>2)</sup> davon x ambBP für UC und x ambBP für OR

stationärer & tagesambulanter Bereich																												
Normal- und Intensivpflegebereich	GEM/IDB*	INT**	NEO	KIJU	KJC	KJP	CH	NCH	IM	GGH	NEU	PSY***	DER	AU	HNO	URO	PCH	PUL	ORTR <sup>1)</sup>	MKG	NUKT	STR	AG/R	RNS	PAL <sup>2)</sup>	PSO-E	PSO-KJ	gesamt
IST-Stand systemisierte Betten 20xx	-	-	-	-	-	-	-	-	-	-	-	-	-	-	-	-	-	-	-	-	-	-	-	-	-	-	0	
IST-Stand tatsächliche Betten 2022	-	5	-	-	-	-	-	-	49	-	-	-	-	-	-	-	-	-	-	-	-	-	35	-	-	-	89	
- davon TK-Plätze 2022	-	-	-	-	-	-	-	-	-	-	-	-	-	-	-	-	-	-	-	-	-	-	-	-	-	-	0	
PLAN-Betten 2030	-	3	-	-	-	-	-	-	45	-	-	-	-	-	-	-	-	-	-	-	-	-	36	-	-	-	84	
- davon TK-Plätze 2030	-	-	-	-	-	-	-	-	-	-	-	-	-	-	-	-	-	-	-	-	-	-	-	-	-	-	0	
PLAN Kapazitäten (PLAN-Betten & ambBP)	-	3	-	-	-	-	-	-	53	-	-	-	-	-	-	-	-	-	-	-	-	-	40	-	-	-	96	
* GEM: nur ZNA und Inquisitenbetten (Anzahl jeweils in Fußnote auszuweisen)													1) davon x sysB / x tatB / x PlanB / PlanK jeweils für UC und OR															
** INT umfasst alle INT-E und INT-KJ exkl. NEO													2) davon PAL-KJ: x tatB/TKP / x PlanB/PlanTKP															
*** PSY exkl. Forensik und Abhängigkeitserkrankungen; ggf. Anzahl in Fußnote auszuweisen																												

Organisationsformen PLAN 2030	-	-	-	-	-	-	-	ABT	-	-	-	-	-	-	-	-	-	-	-	-	-	DEP	-	-	-	-	
	1) davon y für UC und y für OR																										
Intensivpflegebereich – Detail	GEM/IDB* AN/INT	NEO	KIJU	KJC	KJP	CH	NCH	IM	GGH	NEU	PSY	DER	AU	HNO	URO	PCH	PUL	ORTR <sup>1)</sup>	MKG	NUKT	STR	AG/R	RNS	PAL	PSO-E	PSO-KJ	gesamt
IST-Stand systemisierte Betten ICU 2022	-	-	-	-	-	-	-	-	-	-	-	-	-	-	-	-	-	-	-	-	-	-	-	-	-	-	0
IST-Stand tatsächliche Betten ICU 2022	-	-	-	-	-	-	-	3	-	-	-	-	-	-	-	-	-	-	-	-	-	-	-	-	-	-	3
PLAN-Betten ICU 2030	-	-	-	-	-	-	-	-	-	-	-	-	-	-	-	-	-	-	-	-	-	-	-	-	-	-	0
IST-Stand systemisierte Betten IMCU 2022	-	-	-	-	-	-	-	-	-	-	-	-	-	-	-	-	-	-	-	-	-	-	-	-	-	-	0
IST-Stand tatsächliche Betten IMCU 2022	-	-	-	-	-	-	-	2	-	-	-	-	-	-	-	-	-	-	-	-	-	-	-	-	-	-	2
PLAN-Betten IMCU 2030	-	-	-	-	-	-	-	3	-	-	-	-	-	-	-	-	-	-	-	-	-	-	-	-	-	-	3

\* GEM/IDB: interdisziplinäre Intensivereinheit(en)

<sup>1)</sup> davon x sysB / x tatB / x PlanB für UC und x sysB / x tatB / x PlanB für OR

RFZ/Versorgungsstufen/ÜRVP/Spezialzentren/Module												ÜRVP <sup>1)</sup>										Module in NEU															
Leistungsstandorte												TCH	GCH	KAR	ONK	BRZ	NUKT	NEP	GH	KIJU	TR	NEU/NCH	NCHa	ZMG	TXC	HCH	KHZ	KJONK <sup>2)</sup>	BRA	KBRA	SZT	KSZT	HKLE	SU	ANB/B	ANB/C	
IST-Stand Versorgungsstufe 2022												-	-	-	-	-	-	-	-	-	-	-	-	-	-	-	-	-	-	-	-	-	-	-	-	-	-
Versorgungsstufe PLAN 2030												-	-	-	-	-	-	-	-	-	-	-	-	-	-	-	-	-	-	-	-	-	-	-	-	-	-
IST-Stand tatsächliche Betten 2022 (sofern in eigener Struktur)												-	-	-	-	-	-	-	-		-	-		-	-	-	-	-	-	-	-	-	-	-	-	-	
PLAN-Betten 2030 (sofern in eigener Struktur oder gemäß ÖSG-VO)												-	-	-	-	-	-	-	-		-	-		-	-	-	-	-	-	-	-	-	-	-	-	-	

<sup>1)</sup> Referenzierung auf Verordnung zum ÖSG bez. der zu versorgenden VR zzgl. (K)SZTaut

<sup>2)</sup> IST-Stand Betten und PLAN-Betten: jeweils ergänzt um ambulante Betreuungsplätze (Summe)

Dialyse-Einheiten	Plätze	Schichten <sup>1)</sup>	Großgeräte <sup>1)</sup>	CT	MR	COR	STR	SPECT	PET/CT
IST 2022	-	-	IST 2022	-	-	-	-	-	-
PLAN 2030	-	-	GGP 2030	-	-	-	-	-	-

<sup>1)</sup> Schichten/Woche

<sup>1)</sup> exklusive Funktionsgeräte

Anmerkungen:  
AG/R-PLAN 2030: geführt als Department der Abteilung für IM am selben Standort. Die detaillierte Aufteilung der ambulanten Betreuungsplätze zwischen den Standorten Voitsberg und Süd innerhalb des Verbundes LKH Graz II erfolgt unter Einhaltung der fachspezifischen Kapazitätsobergrenze in Abstimmung mit dem Gesundheitsfonds Steiermark durch den Träger.  
ORTR-PLAN 2030: Errichtung einer Akutambulanz zur ambulanten traumatologischen Akut- und Nachsorge mit eingeschränkten Öffnungszeiten.

Abkürzungen und Erläuterungen zu Einträgen in die RSG-Planungsmatrix

Ambulanter Bereich

ÄAVE	Ärztliche ambulante Versorgungseinheiten (Datenquelle Regiomed) Aufgrund der Heterogenität der ambulanten Leistungserbringung zwischen intra- u. extramuralen Bereich und z.T auch zwischen den Spitalsambulanzen gleicher Fachrichtungen kommen den ÄAVE im spitalsambulanten Bereich nur eingeschränkte Aussagekraft zu.
SVE	Unter dem Begriff Standardversorgungseinheiten werden im ÖSG alternative Planungsgrößen verstanden, die ggf. in den RSG anstatt ÄAVE verwendet und definiert werden.
PTBS	posttraumatische Belastungsstörungen
Umrechnungsfaktoren	Für die Vergleichbarkeit von SVE mit ÄAVE ist die Angabe von Umrechnungsfaktoren vorgesehen. Da die Berechnung der SVE und ÄAVE extramural weitgehend methodisch angepasst ist, orientiert sich der Faktor an einem <u>bundeslandspezifischen</u> ÄAVE (durchschnittlich arbeitender Arzt), der von Regiomed zur Verfügung gestellt wird. Bei den spitalsambulanten ÄrztInnen basiert der Faktor auf dem Verhältnis der für die RSG-Planung pro Fach ermittelten SVE zu den in Regiomed ausgewiesenen ÄAVE im selben Bundesland und Datenjahr.
ÄAVE-Ä	Ärztliche ambulante Versorgungseinheiten-Äquivalente nach Umrechnung von SVE mit Umrechnungsfaktoren (Vergleichbarkeit zu Planungsrichtwerten ambulant)
vertragsärztliche Planstellen	Planstellen des jeweiligen Krankenversicherungsträgers für eine Region und ein Fachgebiet, die Werte dürfen nicht addiert werden.
Ambulatorien-Standorte	Ambulatorien-Zugangspunkte für jede Fachrichtung
Sachleistungsstellen	entspricht der Summe von Planstellen des niedergelassenen Bereichs und der VZÄ in selbständige Ambulatorien mit Kassenvertrag und kasseneigene Ambulatorien; Zuordnung zu KV-Träger(n) abhängig von Zugänglichkeit für Versicherte des/der KV-Träger
EVA	Erstversorgung-Allgemeinmedizin: organisiert als Akut-Ordination oder (disloszierte) Ambulanz, ggf. unter anderer bundeslandspezifischer Bezeichnung
VGF	Vergemeinschaftungsformen
PVE	Primärversorgungseinheit: Anbieterstruktur für teambasierte Primärversorgung, unabhängig von Organisationsform
<i>Betriebsformen ambulant:</i>	
AA	Akutambulanz (Zugänglichkeit: im Fall von Akutambulanz(en) + Terminambulanz(en) innerhalb eines Fachbereichs Akutambulanz anzugeben)
TA	Terminambulanz (Zugänglichkeit nur zu definierten Öffnungszeiten)
ZAE	Sonderform Akutambulanz: Zentrale ambulante Erstversorgung von Akutfällen - interdisziplinär/im Rahmen Allgemeinmedizin geführt: ambBP optional
7/24	Sonderform Akutambulanz: rund-um-die-Uhr in Betrieb 7/24 ist eine Option der AA bei mehreren Ambulanzen je Fachbereich ist die Betriebsform mit besserer zeitlicher

Stationärer & tagesambulanter Bereich

systemisiertes Bett (sysB)	im Zuge einer krankenanstaltenrechtlichen Bewilligung behördlich genehmigtes Bett (ggf. auch als TK-Platz genutzt)		
tatsächliches Bett (tatB)	im Jahresdurchschnitt oder mindestens sechs Monate aufgestelltes Bett (gg. auch als TK-Platz genutzt), unabhängig davon, ob belegt oder nicht		
PLAN-Betten (PlanB)	Bettenobergrenze je Fachbereich		
TK-Plätze (TKP)	Tagesklinikplätze: tatsächliche Betten/PLAN-Betten, die ausschließlich für Tagesklinik-Aufenthalte genutzt werden, Angabe Minimum		
ambulante Betreuungsplätze (ambBP)	Plätze im ambulanten Bereich für mehrstündige Behandlung/Beobachtung in Versorgungsbereichen gem. ÖSG Anhang 2 (PLAN: PlanBP), Angabe Minimum		
PLAN-Kapazität (PlanK)	Summe PLAN-Betten und PLAN-ambulante Betreuungsplätze		
ÜRVB Bereich: PLAN-Betten	Angabe der PLAN-Betten: sofern in der ÖSG-VO standortgenau festgelegt, Angabe gemäß ÖSG-VO		
<i>Organisationsformen stationär:</i>			
ABT	Abteilung	ET	Einheit - abgegrenzte Struktur mit wenigen Betten für
DEP	Department		PAL und PSO-KJ
FSP	Fachschwerpunkt; Angabe von Mutter- oder Partnerabteilung in Fußnote erforderlich	PKD	PAL-Konsiliardienst
dWK	dislozierte Wochenklinik; Angabe von Mutter- oder Partnerabteilung in Fußnote erforderlich	ZNA	zentrale Notaufnahme (interdisziplinäre
dTK	dislozierte Tagesklinik; Angabe von Mutter- oder Partnerabteilung in Fußnote erforderlich		Aufnahmestation iVm ZAE)
ICU	Intensivbehandlungseinheit gemäß LKF-Modell		
IMCU	Intensivüberwachungseinheit gemäß LKF-Modell		
NICU	Intensivbehandlungseinheit für Neugeborene		
NIMCU	Intensivüberwachungseinheit für Neugeborene		

Abkürzungen und Erläuterungen zu Einträgen in die RSG-Planungsmatrix

Versorgungsstufen

Z	Referenzzentrum
S	Schwerpunkt; in GH S/A (Schwerpunkt Typ A) oder S/B (Schwerpunkt Typ B) Angabe im KA-Blatt
A	assoziierte onkologische Versorgung
G	Grundversorgung GH
L	lokale Traumaversorgung
SZ	Spezialzentrum; in NEU/NCH: EPMS (EPMS Diagnostik und -chirurgie) und/oder EPI (Epilepsiediagnostik und -chirurgie) und/oder ENDO (endovaskuläre Neurointervention) und/oder Neuro-Radiochirurgie; mehrere SZ sind jeweils, getrennt durch Beistrich(e), anzuführen
all	Z SZT-allogen, umfasst auch autolog; Angabe zu Leistungsstandort im KA-Blatt
aut	Z SZT autolog, Angabe zu Leistungsstandort im KA-Blatt
EZ	Expertisezentrum
1-4	Versorgungsstufen KIJU nach KTyp

Krankenanstalt

KA-Typ	je KA-Standort festgelegte KA-Versorgungsstufe gemäß KAKuG
SKA	Sonderkrankenanstalt
STKA	Standard-Krankenanstalt, Versorgungsstufe ggf. für KA-Standort in Mehrstandort-KA mit höherer Versorgungsstufe gemäß KAKuG festgelegt
SPKA	Schwerpunkt-Krankenanstalt
ZKA	Zentral-Krankenanstalt
AMB	selbstständiges Ambulatorium

Bezugsjahre

IST 2022	jeweils aktuell verfügbare Datenbasis
SOLL 20xx	beginnend mit 2020 jeweils in 5-Jahresschritten - gemäß aktuellem RSG-Planungshorizont

Großgeräte

Großgeräte können optional gemäß GGP (ÖSG-VO) im RSG ausgewiesen werden: Angaben exkl. Funktionsgeräte

Abkürzungen zu den Fach- und Versorgungsbereichen, zu den Rehabilitations-Indikationsgruppen sowie zu den Großgeräten siehe --> *Abkürzungsverzeichnis des ÖSG*