

Zeitverwendungserhebung 2021/22

Unbezahlte Arbeit und Erwerbstätigkeit



Jana Trap

Projektleiterin Zeitverwendungserhebung



Graz, 29.02.2024



Inhalt

1. Was ist die Zeitverwendungserhebung 2021/22?
2. Erwerbstätigkeit
3. Unbezahlte Arbeit
4. Unbezahlte Arbeit und Erwerbstätigkeit

1. Was ist die Zeitverwendungserhebung 2021/22?

Was und wie wird erhoben?



Erhebung

- 4 342 befragte Haushalte
 - Fragebögen: Informationen zu Person(en) und Haushalt
 - Alter, Geschlecht, Haushaltskonstellation, Haushaltseinkommen, etc.
 - Tagebücher: Informationen zur Zeitverwendung
 - Wie viel Zeit wird für eine Tätigkeit aufgewendet und wann
 - Zusätzliche Informationen zum Tag
 - Insgesamt: Wie viel Zeit wird von wem für was verwendet?

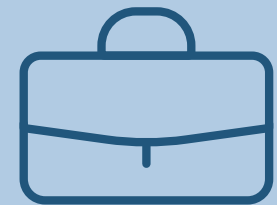
Tagebuch

Uhrzeit	Was haben Sie gemacht? (Haupttätigkeit)	Was haben Sie nebenher gemacht? (Nebentätigkeit)	Haben Sie für diese Aktivität ein internetfähiges Gerät verwendet? (Smartphone, Tablet, PC)		Wo waren Sie zum Zeitpunkt der Aktivität?	Wer war in diesem Zeitraum bei Ihnen?							
			Ja	Nein		Ich war alleine	Mein/e Partner/in	Meine Eltern oder ein Elternteil		Mein/e Kind/er unter 18 Jahre		Anderes Haushaltsmitglied	Andere bekannte Person/en
								die bei mir leben	die woanders leben	die bei mir leben	die woanders leben		
04:00–04:10				<input type="checkbox"/>		<input type="checkbox"/>	<input type="checkbox"/>	<input type="checkbox"/>	<input type="checkbox"/>	<input type="checkbox"/>	<input type="checkbox"/>	<input type="checkbox"/>	<input type="checkbox"/>
04:10–04:20			<input type="checkbox"/>	<input type="checkbox"/>		<input type="checkbox"/>	<input type="checkbox"/>	<input type="checkbox"/>	<input type="checkbox"/>	<input type="checkbox"/>	<input type="checkbox"/>	<input type="checkbox"/>	<input type="checkbox"/>
04:20–04:30			<input type="checkbox"/>	<input type="checkbox"/>		<input type="checkbox"/>	<input type="checkbox"/>	<input type="checkbox"/>	<input type="checkbox"/>	<input type="checkbox"/>	<input type="checkbox"/>	<input type="checkbox"/>	<input type="checkbox"/>
04:30–04:40			<input type="checkbox"/>	<input type="checkbox"/>		<input type="checkbox"/>	<input type="checkbox"/>	<input type="checkbox"/>	<input type="checkbox"/>	<input type="checkbox"/>	<input type="checkbox"/>	<input type="checkbox"/>	<input type="checkbox"/>
04:40–04:50			<input type="checkbox"/>	<input type="checkbox"/>		<input type="checkbox"/>	<input type="checkbox"/>	<input type="checkbox"/>	<input type="checkbox"/>	<input type="checkbox"/>	<input type="checkbox"/>	<input type="checkbox"/>	<input type="checkbox"/>
04:50–05:00			<input type="checkbox"/>	<input type="checkbox"/>		<input type="checkbox"/>	<input type="checkbox"/>	<input type="checkbox"/>	<input type="checkbox"/>	<input type="checkbox"/>	<input type="checkbox"/>	<input type="checkbox"/>	<input type="checkbox"/>
05:00–05:10	Schlafen		<input type="checkbox"/>	<input type="checkbox"/>		<input type="checkbox"/>	<input type="checkbox"/>	<input type="checkbox"/>	<input type="checkbox"/>	<input type="checkbox"/>	<input type="checkbox"/>	<input type="checkbox"/>	<input type="checkbox"/>
05:10–05:20			<input type="checkbox"/>	<input type="checkbox"/>		<input type="checkbox"/>	<input type="checkbox"/>	<input type="checkbox"/>	<input type="checkbox"/>	<input type="checkbox"/>	<input type="checkbox"/>	<input type="checkbox"/>	<input type="checkbox"/>
05:20–05:30			<input type="checkbox"/>	<input type="checkbox"/>		<input type="checkbox"/>	<input type="checkbox"/>	<input type="checkbox"/>	<input type="checkbox"/>	<input type="checkbox"/>	<input type="checkbox"/>	<input type="checkbox"/>	<input type="checkbox"/>
05:30–05:40			<input type="checkbox"/>	<input type="checkbox"/>		<input type="checkbox"/>	<input type="checkbox"/>	<input type="checkbox"/>	<input type="checkbox"/>	<input type="checkbox"/>	<input type="checkbox"/>	<input type="checkbox"/>	<input type="checkbox"/>
05:40–05:50			<input type="checkbox"/>	<input type="checkbox"/>		<input type="checkbox"/>	<input type="checkbox"/>	<input type="checkbox"/>	<input type="checkbox"/>	<input type="checkbox"/>	<input type="checkbox"/>	<input type="checkbox"/>	<input type="checkbox"/>
05:50–06:00			<input type="checkbox"/>	<input type="checkbox"/>		<input type="checkbox"/>	<input type="checkbox"/>	<input type="checkbox"/>	<input type="checkbox"/>	<input type="checkbox"/>	<input type="checkbox"/>	<input type="checkbox"/>	<input type="checkbox"/>
06:00–06:10			<input type="checkbox"/>	<input type="checkbox"/>		<input type="checkbox"/>	<input type="checkbox"/>	<input type="checkbox"/>	<input type="checkbox"/>	<input type="checkbox"/>	<input type="checkbox"/>	<input type="checkbox"/>	<input type="checkbox"/>
06:10–06:20	Waschen und anziehen		<input type="checkbox"/>	<input checked="" type="checkbox"/>	Zuhause	<input type="checkbox"/>	<input checked="" type="checkbox"/>	<input type="checkbox"/>	<input type="checkbox"/>	<input type="checkbox"/>	<input type="checkbox"/>	<input type="checkbox"/>	<input type="checkbox"/>
06:20–06:30			<input type="checkbox"/>	<input checked="" type="checkbox"/>		<input checked="" type="checkbox"/>	<input type="checkbox"/>	<input type="checkbox"/>	<input type="checkbox"/>	<input type="checkbox"/>	<input type="checkbox"/>	<input type="checkbox"/>	<input type="checkbox"/>
06:30–06:40			<input type="checkbox"/>	<input checked="" type="checkbox"/>		<input checked="" type="checkbox"/>	<input type="checkbox"/>	<input type="checkbox"/>	<input type="checkbox"/>	<input type="checkbox"/>	<input type="checkbox"/>	<input type="checkbox"/>	<input type="checkbox"/>
06:40–06:50	Tochter aufwecken		<input type="checkbox"/>	<input checked="" type="checkbox"/>		<input type="checkbox"/>	<input type="checkbox"/>	<input type="checkbox"/>	<input checked="" type="checkbox"/>	<input type="checkbox"/>	<input type="checkbox"/>	<input type="checkbox"/>	<input type="checkbox"/>
06:50–07:00	Tasche für die Arbeit packen	Radio hören	<input type="checkbox"/>	<input checked="" type="checkbox"/>		<input type="checkbox"/>	<input checked="" type="checkbox"/>	<input type="checkbox"/>	<input type="checkbox"/>	<input type="checkbox"/>	<input type="checkbox"/>	<input type="checkbox"/>	<input type="checkbox"/>
07:00–07:10	Jause für Tochter richten		<input type="checkbox"/>	<input checked="" type="checkbox"/>		<input type="checkbox"/>	<input type="checkbox"/>	<input type="checkbox"/>	<input type="checkbox"/>	<input type="checkbox"/>	<input type="checkbox"/>	<input type="checkbox"/>	<input type="checkbox"/>

Aufarbeitung / Zuordnung von Tätigkeiten zu Codes

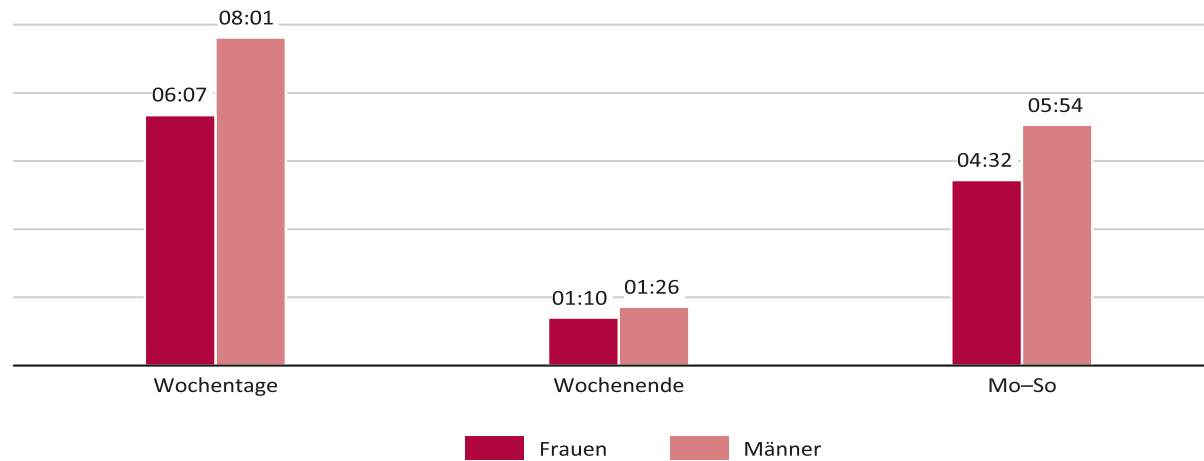
Tagebucheintrag / Tätigkeit	Code	Kategorie	Zusammengefasste Kategorie / Tätigkeitsbereich
Abendessen kochen	311	Nahrungsmittelzubereitung	Sorgearbeit in Haushalt und Familie
Geschirrspüler einräumen	312	Geschirr abwaschen	
Fisolen einkochen	313	Konservieren und Lagern von Nahrungsmitteln	
Baby schlafen legen	381	Versorgung und Beaufsichtigung des Kindes	
...	
Arbeitskleidung anziehen	129	Andere und nicht näher bestimmte Tätigkeit in Bezug auf eine Erwerbstätigkeit	Erwerbstätigkeit
Arbeiten	111	Arbeitszeit in Haupt- und Zweiterwerbstätigkeit	
...	

2. Erwerbstätigkeit



Zeit für Erwerbstätigkeit

Durchschnittliche Zeit pro Tag für Erwerbstätigkeit – in HH:MM

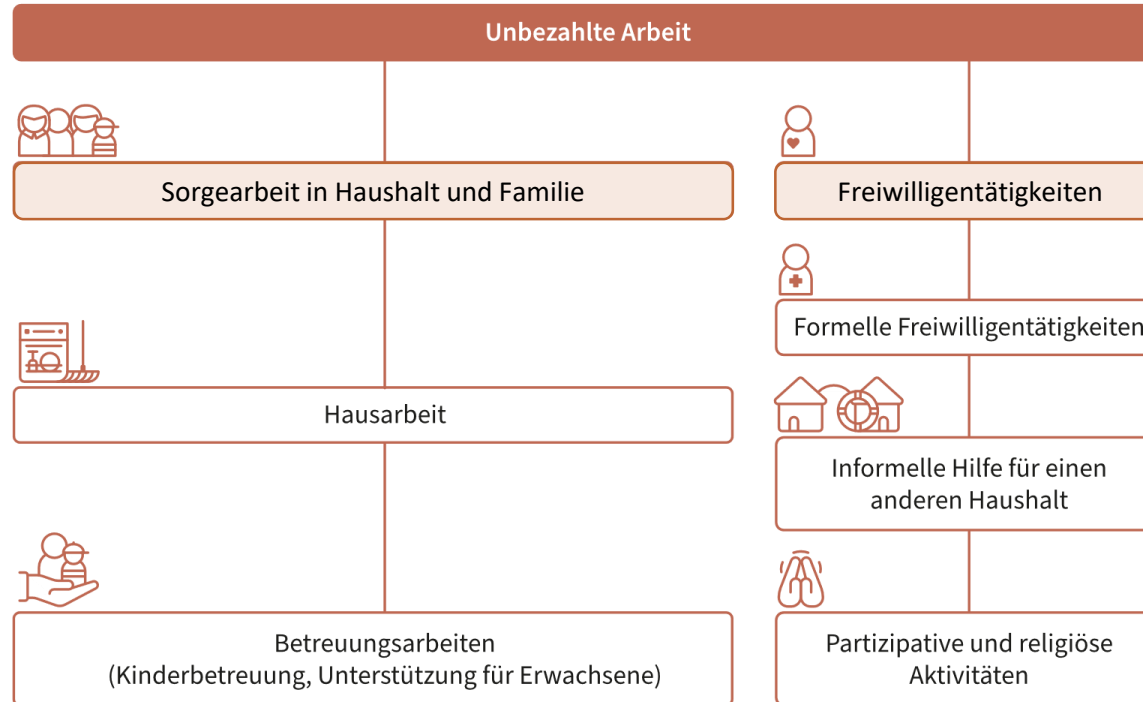


Die durchschnittlichen Zeiten beziehen sich auf die Hauptaktivitäten der in Österreich lebenden Personen ab 15 Jahren, die nach dem Lebensunterhaltskonzept erwerbstätig sind.

3. Unbezahlte Arbeit

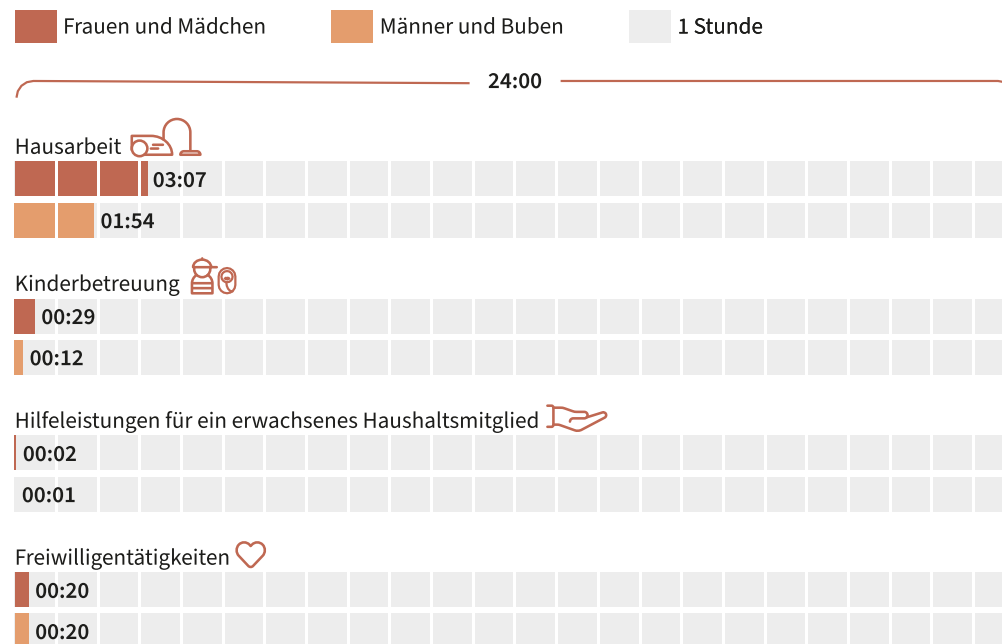


Definition



Übersicht

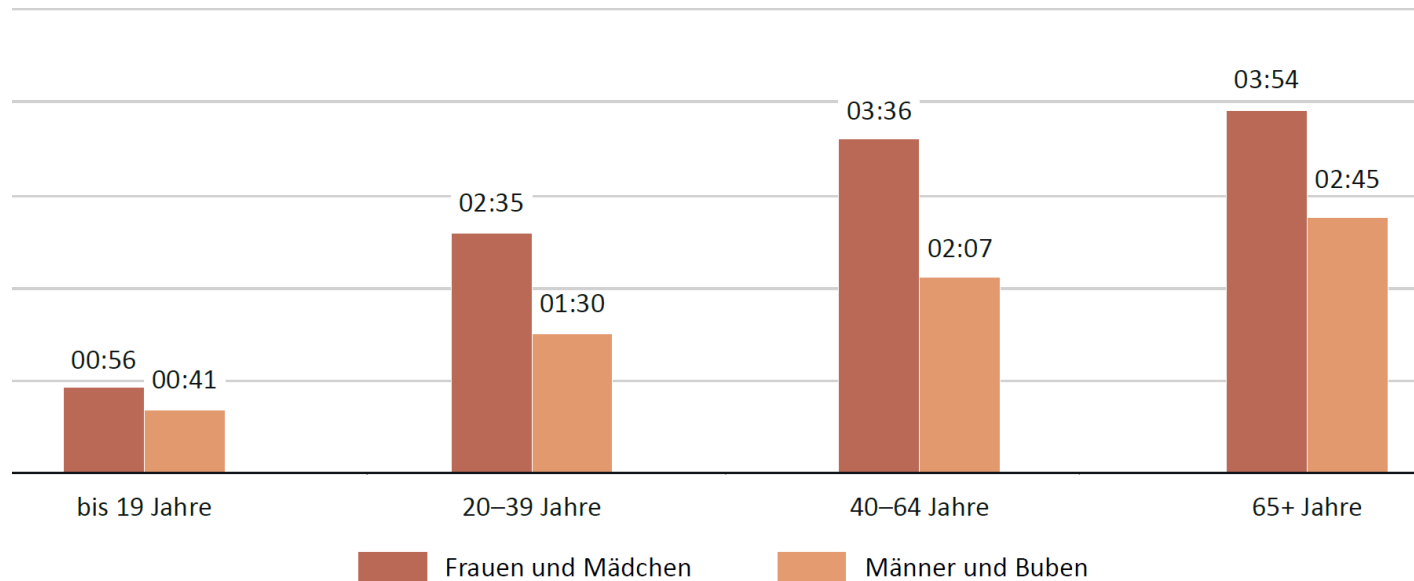
Durchschnittliche Zeit pro Tag für unterschiedliche Bereiche der unbezahlten Arbeit – in HH:MM



Die durchschnittlichen Zeiten pro Tag beziehen sich auf die Hauptaktivitäten der in Österreich lebenden Personen ab 10 Jahren.

Hausarbeit nach Alter

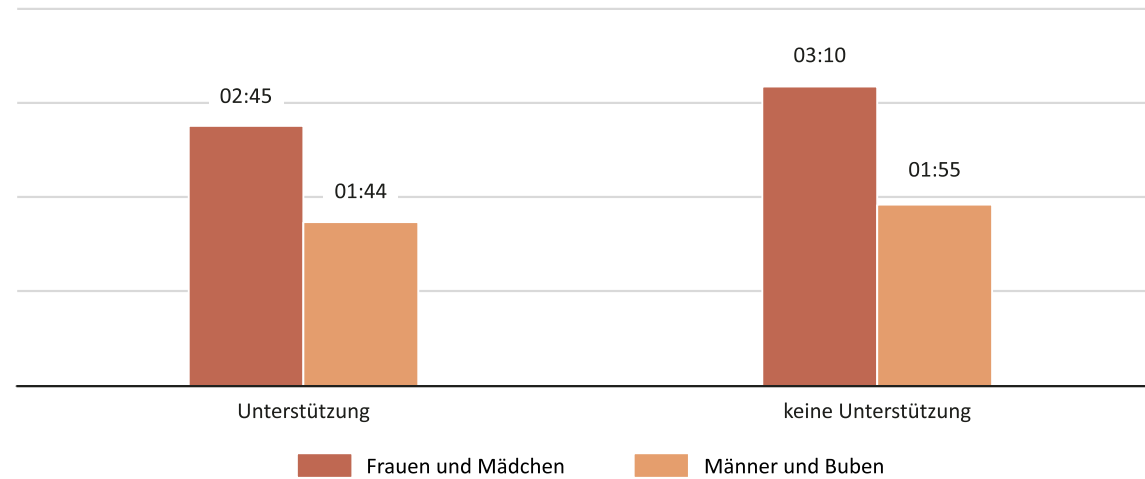
Durchschnittliche Zeit pro Tag für Hausarbeit nach Alter– in HH:MM



Die durchschnittlichen Zeiten pro Tag beziehen sich auf die Hauptaktivitäten der in Österreich lebenden Personen ab 10 Jahren.

Hausarbeit nach Unterstützungsleistungen

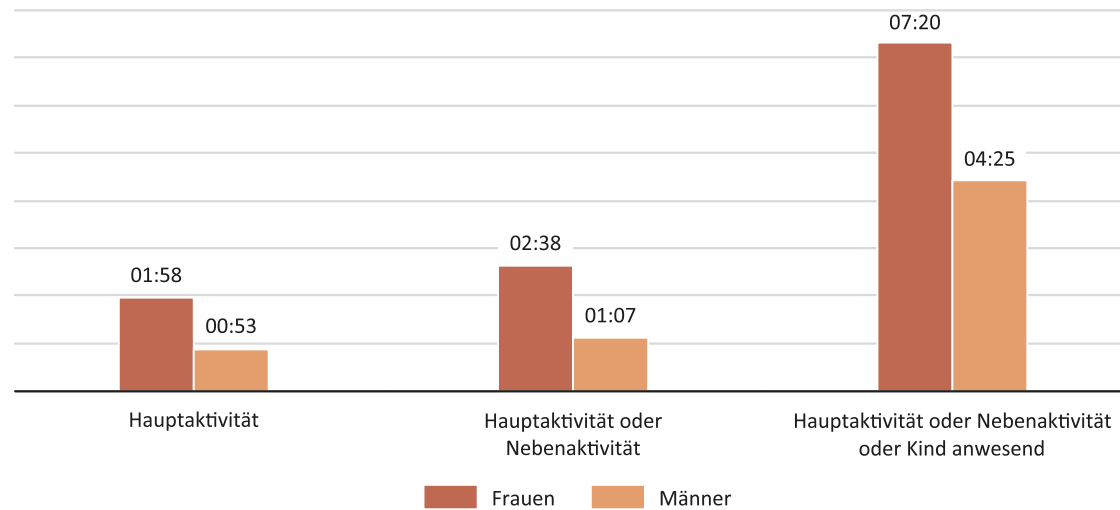
Durchschnittliche Zeit pro Tag für Hausarbeit nach Unterstützungsleistungen – in HH:MM



Die durchschnittlichen Zeiten pro Tag beziehen sich auf die Hauptaktivitäten der in Österreich lebenden Personen ab 10 Jahren.

Kinderbetreuung

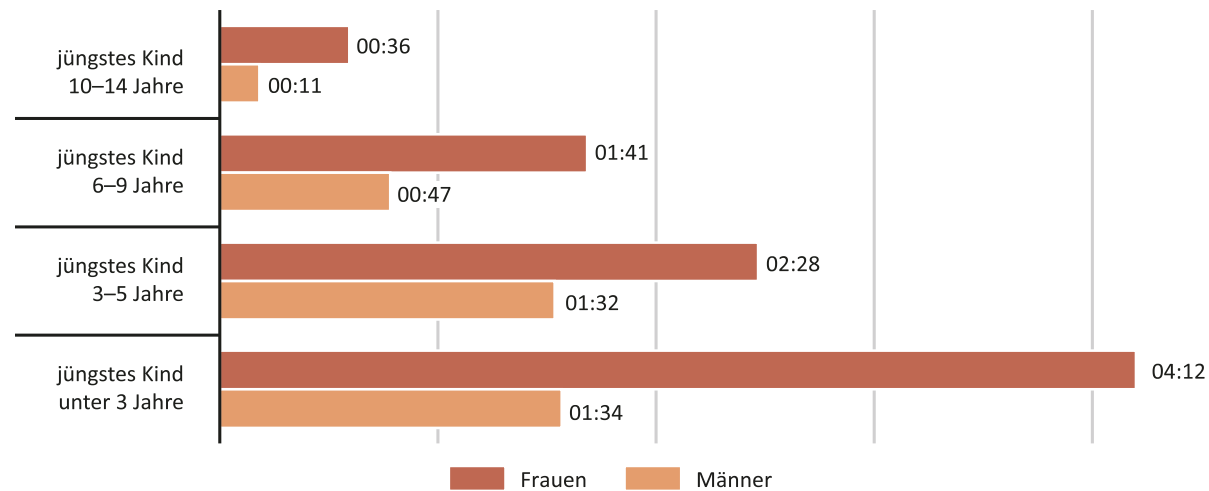
Durchschnittliche Zeit pro Tag für Kinderbetreuung – in HH:MM



Die durchschnittlichen Zeiten pro Tag beziehen sich auf die Hauptaktivitäten, Nebenaktivitäten und Anwesenheitszeiten von Kindern aus dem eigenen Haushalt der in Österreich lebenden erwachsenen Personen, die mit mindestens einem Kind unter 18 Jahren im Haushalt leben.

Kinderbetreuung nach dem Alter des Kindes

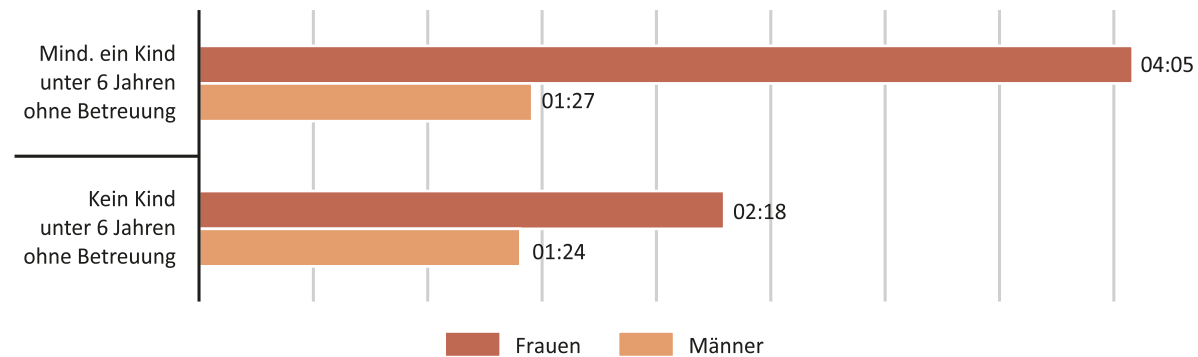
Durchschnittliche Zeit pro Tag für Kinderbetreuung nach Alter des jüngsten Kindes – in HH:MM



Die durchschnittlichen Zeiten pro Tag beziehen sich auf die Hauptaktivitäten der in Österreich lebenden erwachsenen Personen, die mit Kind(ern) in der angegebenen Altersgruppe im Haushalt leben.


Kinderbetreuung nach Betreuung des Kindes

Durchschnittliche Zeit pro Tag für Kinderbetreuung nach Betreuungsstatus des Kindes – in HH:MM



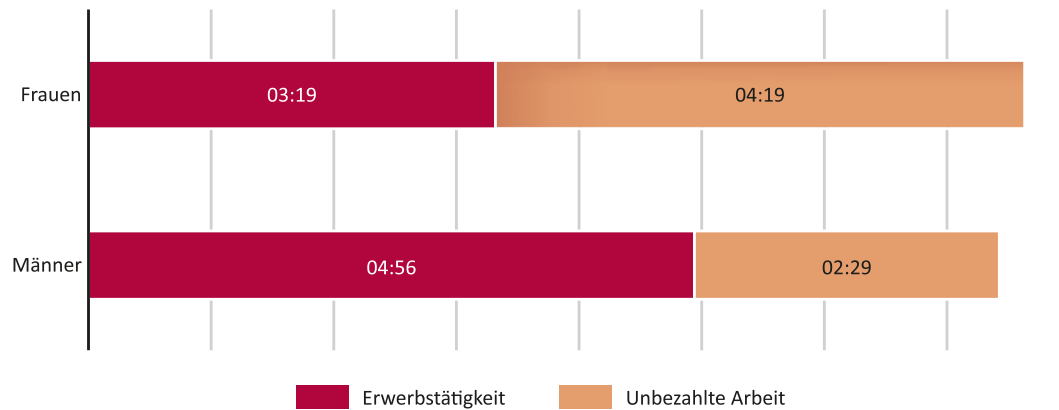
Die durchschnittlichen Zeiten pro Tag beziehen sich auf die Hauptaktivitäten der in Österreich lebenden erwachsenen Personen, die mit mindestens einem Kind unter 6 Jahren in einem Haushalt leben, das nicht die Kinderkrippe oder den Kindergarten besucht und alle erwachsenen Personen, in deren Haushalt alle Kinder unter 6 Jahren die Kinderkrippe oder den Kindergarten besuchen.

5. Erwerbstätigkeit und unbezahlte Arbeit



Wie viel Zeit verbringen Frauen und Männer mit Arbeit?

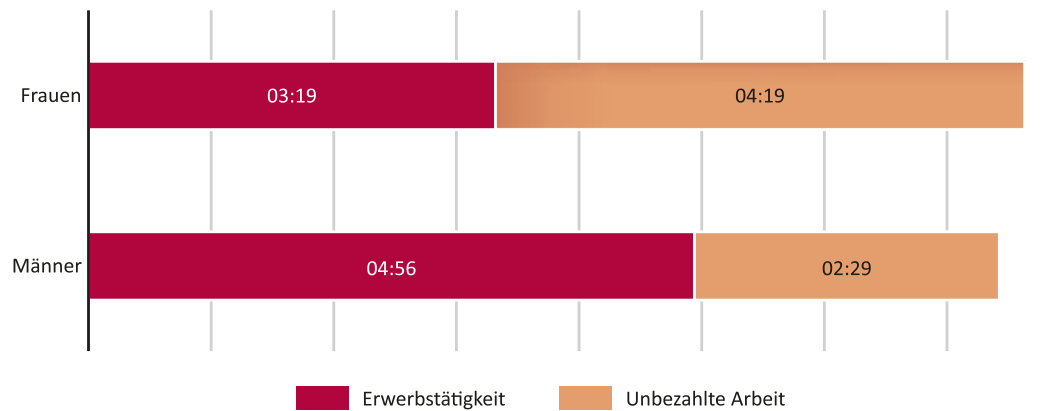
Durchschnittliche Zeit pro Tag für Erwerbstätigkeit und unbezahlte Arbeit – in HH:MM



Die durchschnittlichen Zeiten pro Tag beziehen sich auf die Hauptaktivitäten der in Österreich lebenden erwachsenen Personen unter 65 Jahren.

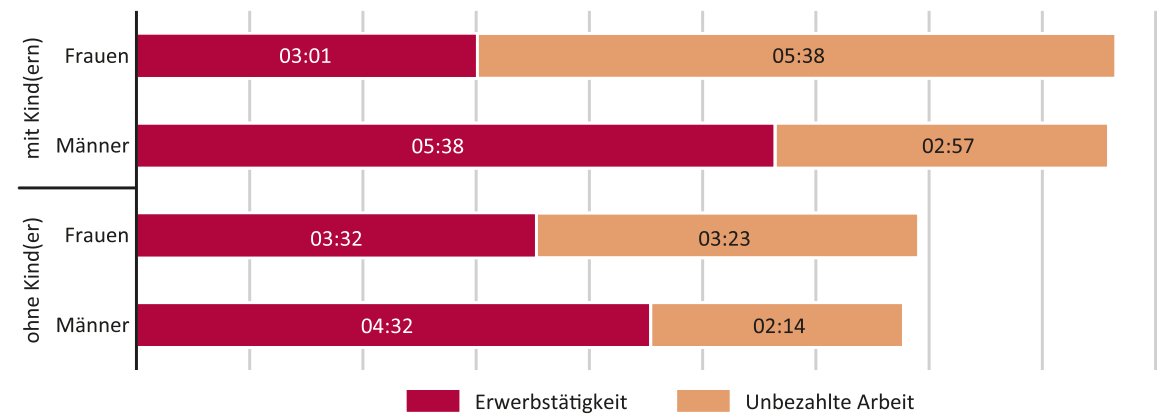
Wie viel Zeit verbringen Frauen und Männer mit Arbeit?

Durchschnittliche Zeit pro Tag für Erwerbstätigkeit und unbezahlte Arbeit – in HH:MM



Die durchschnittlichen Zeiten pro Tag beziehen sich auf die Hauptaktivitäten der in Österreich lebenden erwachsenen Personen unter 65 Jahren.

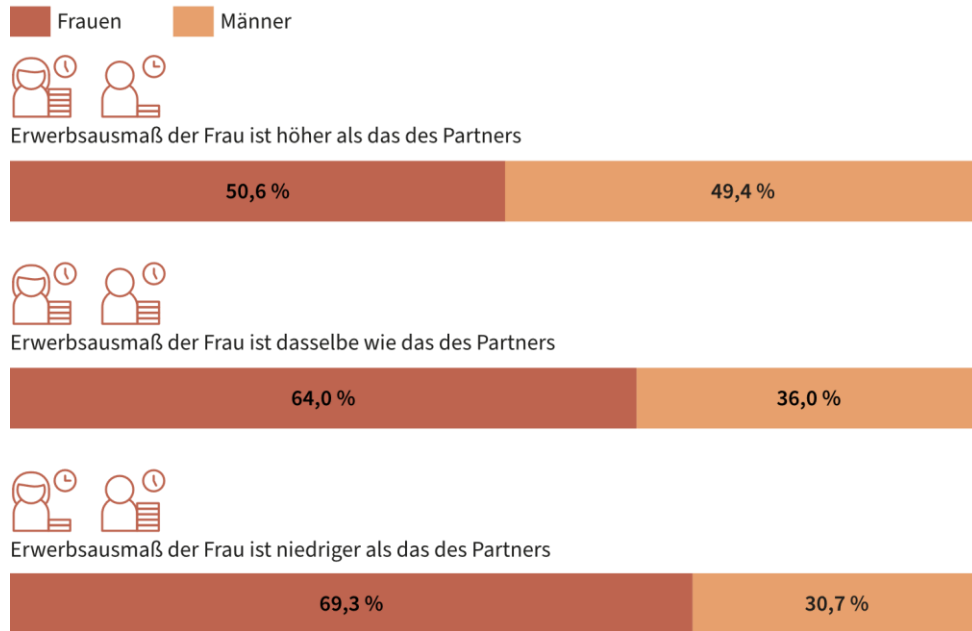
Durchschnittliche Zeit pro Tag für Erwerbstätigkeit und unbezahlte Arbeit der erwachsenen Personen mit und ohne Kind(er) – in HH:MM



Die durchschnittlichen Zeiten pro Tag beziehen sich auf die Hauptaktivitäten der in Österreich lebenden erwachsenen Personen unter 65 Jahren, die mit Kind(ern) bzw. ohne Kind(er) im Haushalt leben.

Verteilung der Hausarbeit und Kinderbetreuung in Paarhaushalten

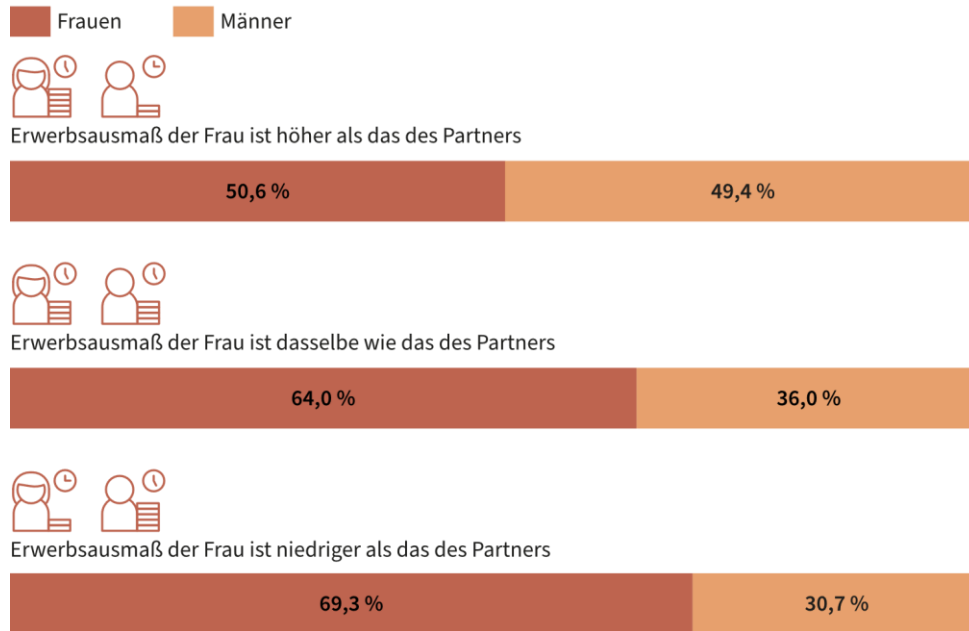
Verteilung der Hausarbeit zwischen Frau und Mann in Paarhaushalten nach Erwerbsausmaß – in Prozent



Die Anteile beziehen sich auf die Hauptaktivitäten der verschiedengeschlechtlichen Paare in Haushalten, in denen ein erwachsenes Paar lebt (und andere Personen, die nicht mit einem Haushaltsmitglied in einer Partner:innenschaft sind).

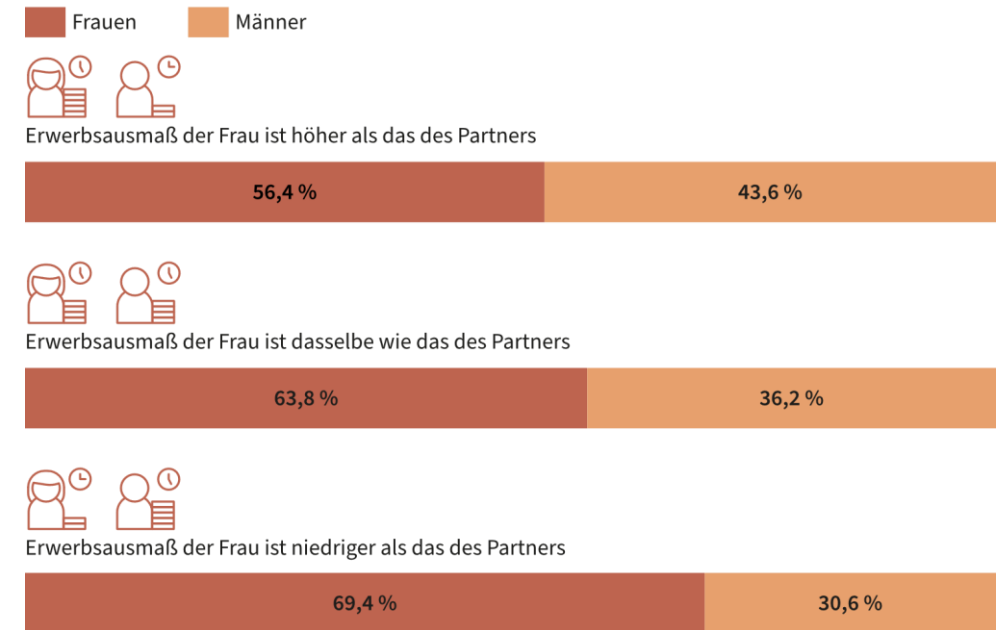
Verteilung der Hausarbeit und Kinderbetreuung in Paarhaushalten

Verteilung der Hausarbeit zwischen Frau und Mann in Paarhaushalten nach Erwerbsausmaß – in Prozent



Die Anteile beziehen sich auf die Hauptaktivitäten der verschiedengeschlechtlichen Paare in Haushalten, in denen ein erwachsenes Paar lebt (und andere Personen, die nicht mit einem Haushaltsmitglied in einer Partner:innenschaft sind).

Verteilung der Kinderbetreuung zwischen Frau und Mann in Paarhaushalten nach Erwerbsausmaß – in Prozent



Die Anteile beziehen sich auf die Hauptaktivitäten der verschiedengeschlechtlichen Paare in Haushalten, in denen ein erwachsenes Paar und mindestens ein Kind unter 18 Jahren leben.

Vielen Dank für Ihre Zeit

Jana Trap
jana.trap@statistik.gv.at

Wien, 21.02.2024

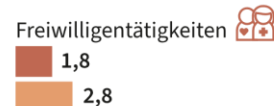
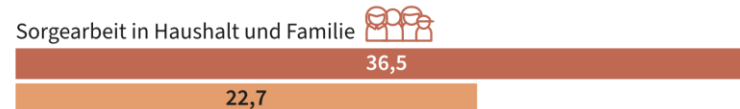
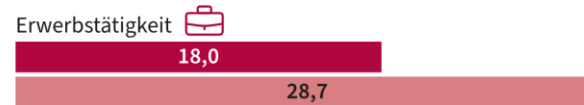
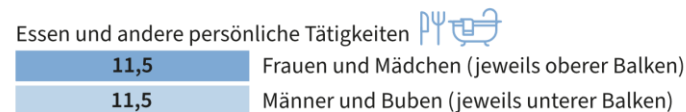


Backup – Zeitdruck



Arbeit als Tätigkeit, die am häufigsten unter Zeitdruck ausgeübt wird (1/2)

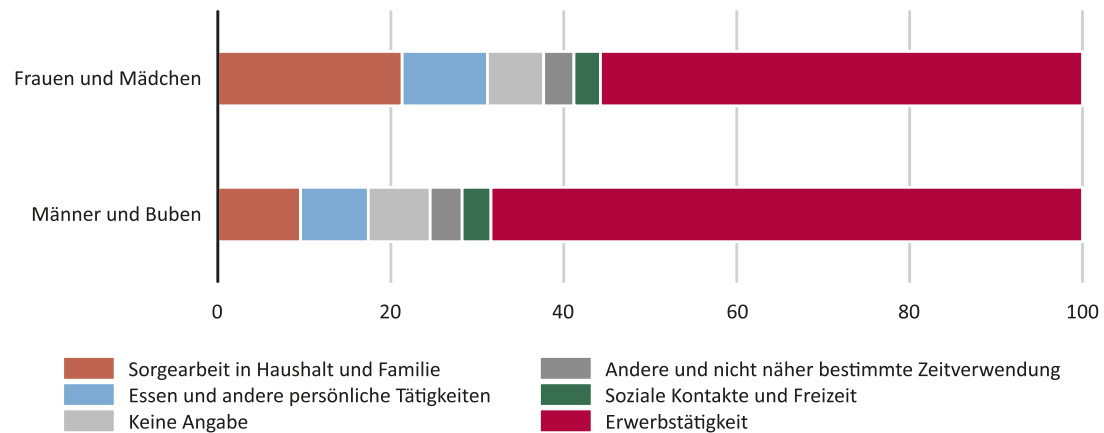
Tätigkeiten bei denen besonders häufig Zeitdruck empfunden wird – in Prozent



Die Anteile beziehen sich auf die in Österreich lebenden Personen ab 10 Jahren.

Arbeit als Tätigkeit, die am häufigsten unter Zeitdruck ausgeübt wird (2/2)

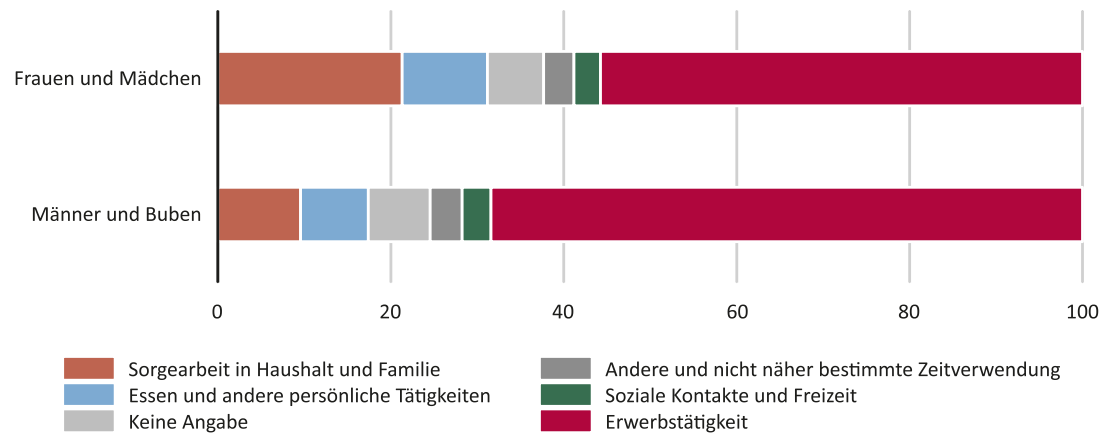
Tätigkeiten bei denen an Tagen, an denen einer Erwerbstätigkeit nachgegangen wird, häufig Zeitdruck empfunden wird – in Prozent



Die Anteile beziehen sich die in Österreich lebenden Personen ab 10 Jahren, die am jeweiligen Tag einer Erwerbstätigkeit nachgehen.

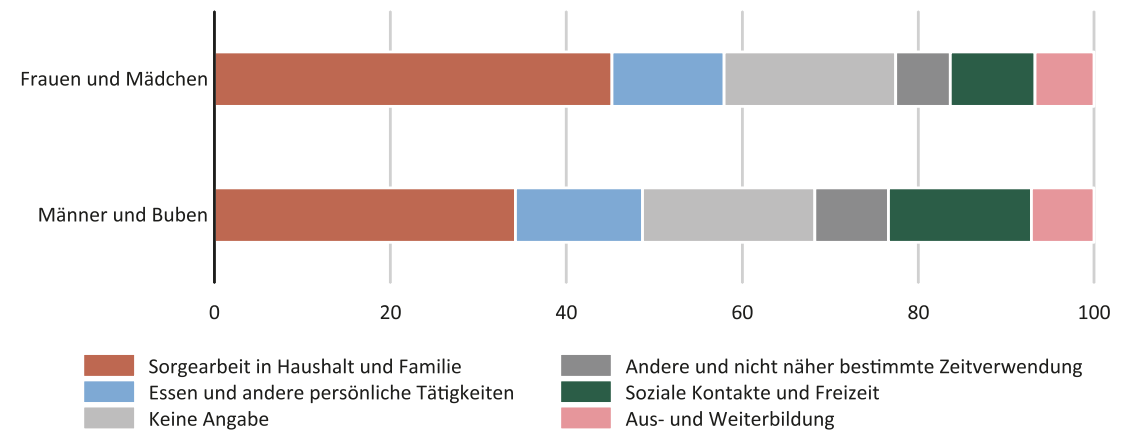
Arbeit als Tätigkeit, die am häufigsten unter Zeitdruck ausgeübt wird (2/2)

Tätigkeiten bei denen an Tagen, an denen einer Erwerbstätigkeit nachgegangen wird, häufig Zeitdruck empfunden wird – in Prozent



Die Anteile beziehen sich die in Österreich lebenden Personen ab 10 Jahren, die am jeweiligen Tag einer Erwerbstätigkeit nachgehen.

Tätigkeiten bei denen an Tagen, an denen keiner Erwerbstätigkeit nachgegangen wird, häufig Zeitdruck empfunden wird – in Prozent



Die Anteile beziehen sich die in Österreich lebenden Personen ab 10 Jahren, die am jeweiligen Tag keiner Erwerbstätigkeit nachgehen.

Backup – Zeitvergleich 2008/09



Vergleich der durchschnittlichen Zeit pro Tag nach zusammengefassten Hauptaktivitäten 2008/09 und 2021/22
(Montag–Sonntag) – in HH:MM

Hauptaktivität	2008/09			2021/22		
	Insgesamt	Frauen	Männer	Insgesamt	Frauen	Männer
Schlafen	08:37	08:40	08:34	08:49	08:52	08:46
Essen und andere persönliche Tätigkeiten	02:26	02:32	02:19	02:42	02:49	02:35
Erwerbstätigkeit	03:30	02:40	04:24	02:53	02:13	03:35
Aus- und Weiterbildung	00:42	00:39	00:44	00:40	00:40	00:39
Sorgearbeit in Haushalt und Familie	03:23	04:24	02:18	02:53	03:37	02:06
Freiwilligentätigkeiten	00:12	00:12	00:13	00:20	00:20	00:20
Soziale Kontakte und Freizeit	05:05	04:48	05:23	05:35	05:19	05:51
Nicht näher bestimmte Zeitverwendung	00:05	00:05	00:05	00:08	00:09	00:08

Vergleich der durchschnittlichen Zeit pro Tag der Erwachsenen unter 65 Jahren nach zusammengefassten Hauptaktivitäten 2008/09 und 2021/22 (Montag–Sonntag) – in HH:MM

Hauptaktivität	2008/09			2021/22		
	Insgesamt	Frauen	Männer	Insgesamt	Frauen	Männer
Schlafen	08:15	08:18	08:12	08:32	08:35	08:29
Essen und andere persönliche Tätigkeiten	02:20	02:27	02:13	02:32	02:40	02:25
Erwerbstätigkeit	04:50	03:43	05:58	04:08	03:19	04:56
Aus- und Weiterbildung	00:10	00:13	00:08	00:15	00:13	00:16
Sorgearbeit in Haushalt und Familie	03:33	04:44	02:21	03:03	03:59	02:09
Freiwilligentätigkeiten	00:11	00:10	00:13	00:20	00:20	00:20
Soziale Kontakte und Freizeit	04:35	04:19	04:51	05:02	04:45	05:17
Nicht näher bestimmte Zeitverwendung	00:05	00:05	00:05	00:08	00:09	00:07